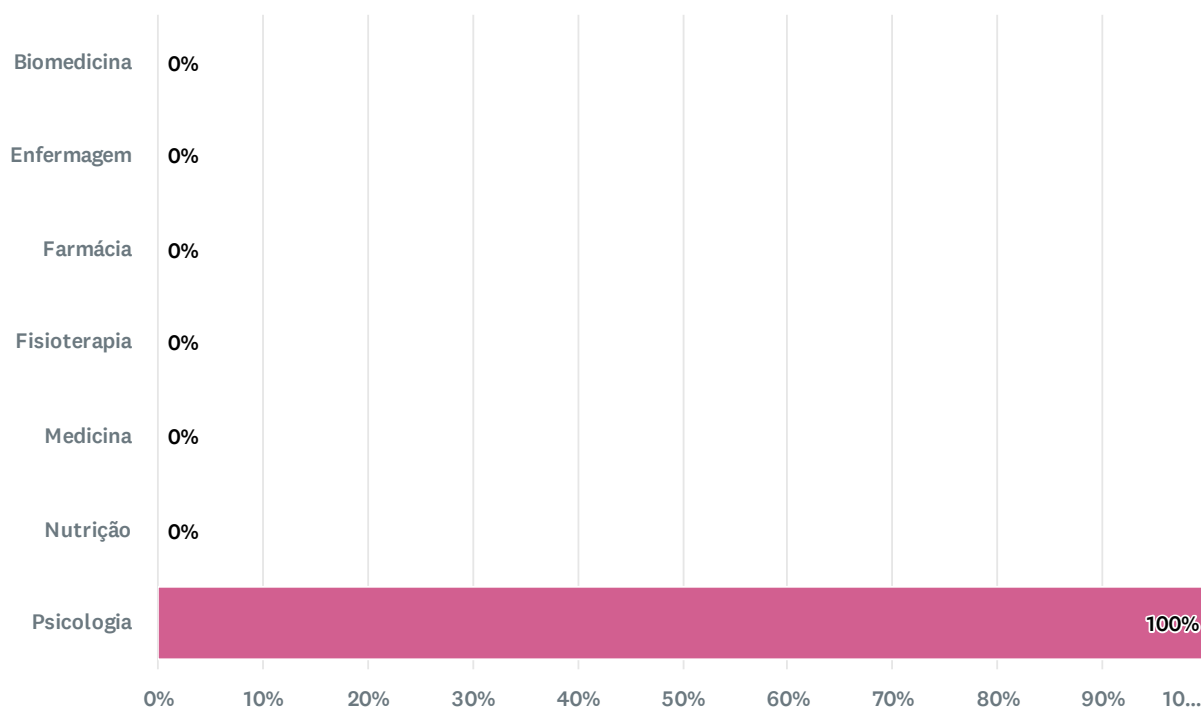


P1 Curso:

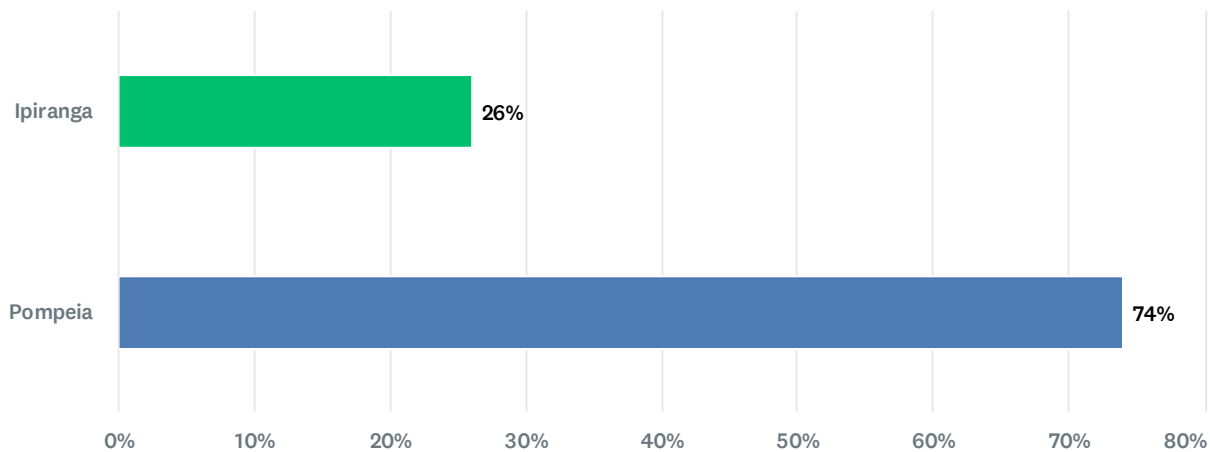
Responderam: 176 Ignoraram: 0



Answer Choices	Percentage	Responses
● Biomedicina	0%	0
● Enfermagem	0%	0
● Farmácia	0%	0
● Fisioterapia	0%	0
● Medicina	0%	0
● Nutrição	0%	0
● Psicologia	100%	176
Total		176

P2 Campus:

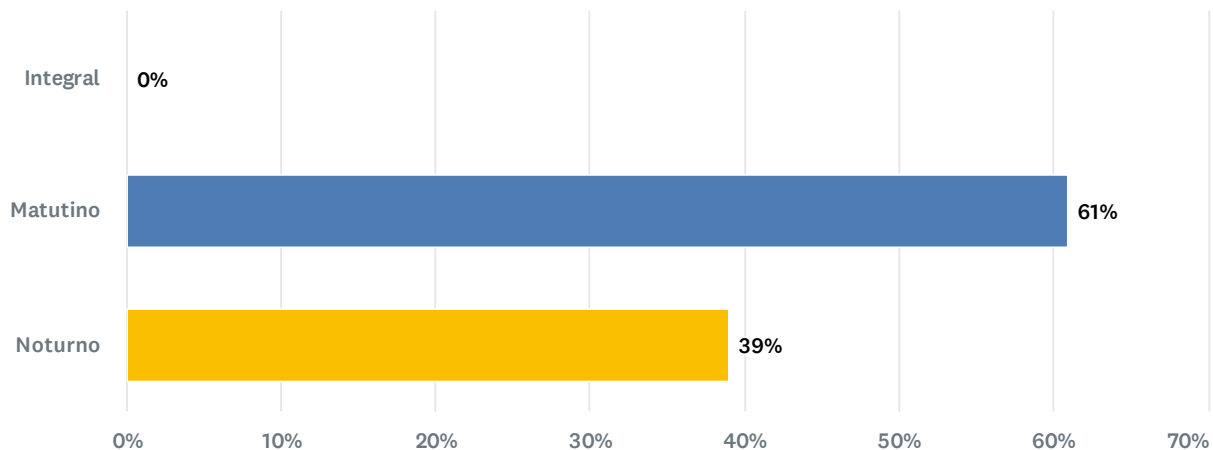
Responderam: 176 Ignoraram: 0



Answer Choices	Percentage	Responses
● Ipiranga	26%	45
● Pompeia	74%	131
Total		176

P3 Período:

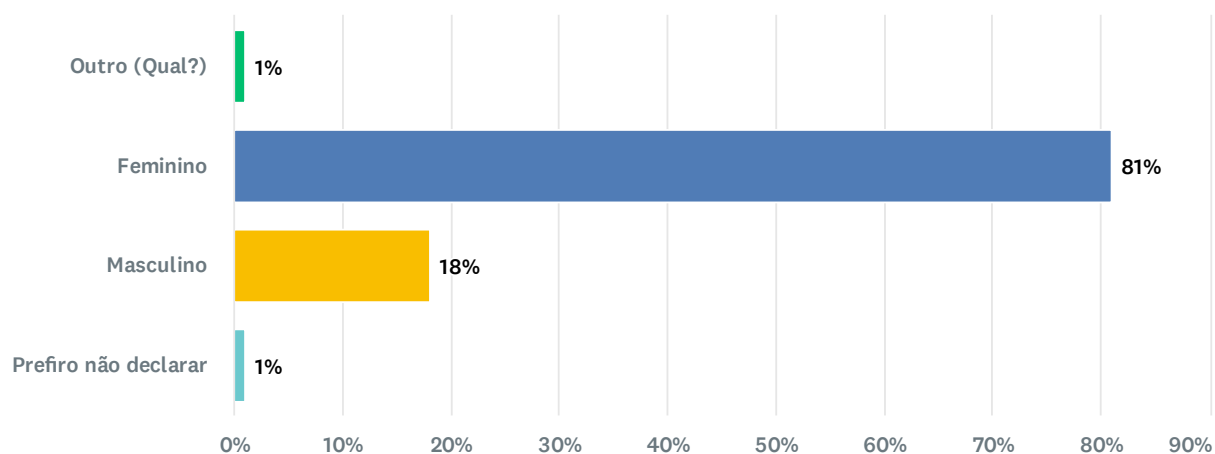
Responderam: 176 Ignoraram: 0



Answer Choices	Percentage	Responses
● Integral	0%	0
● Matutino	61%	107
● Noturno	39%	69
Total		176

P4 Qual é o seu gênero?

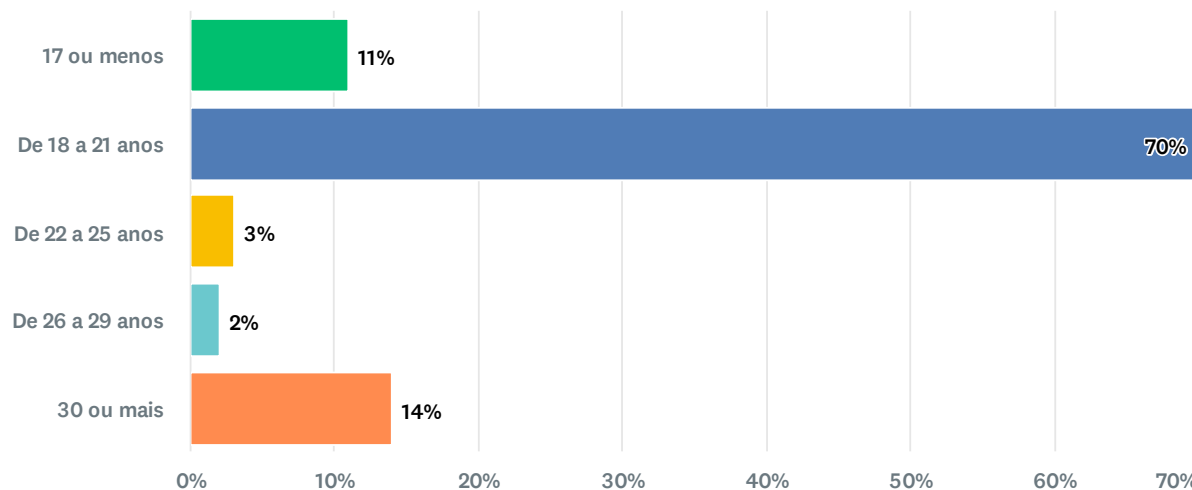
Responderam: 176 Ignoraram: 0



Answer Choices	Percentage	Responses
● Outro (Qual?)	1%	1
● Feminino	81%	143
● Masculino	18%	31
● Prefiro não declarar	1%	1
Total		176

P5 Qual a sua idade?

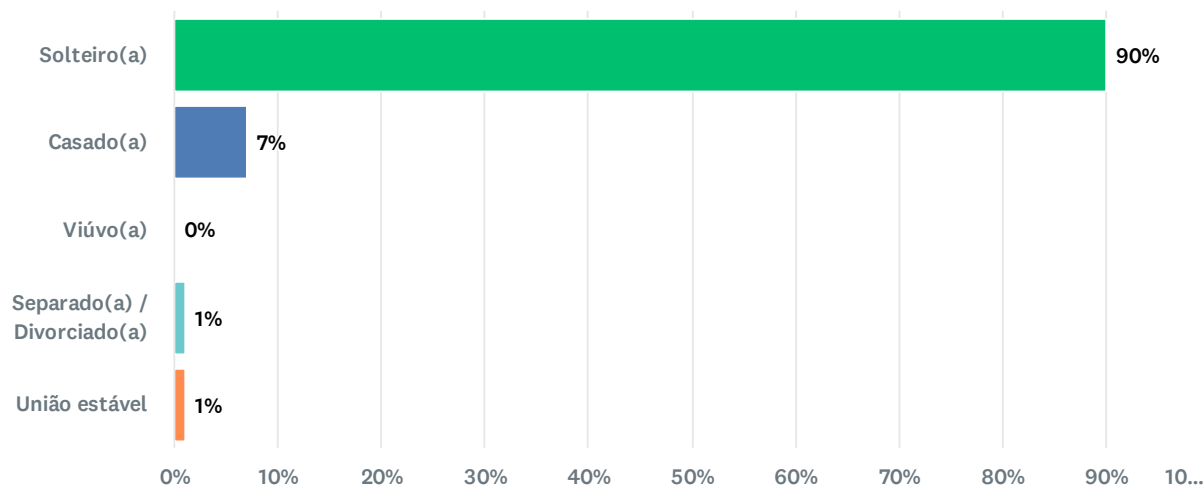
Responderam: 176 Ignoraram: 0



Answer Choices	Percentage	Responses
● 17 ou menos	11%	20
● De 18 a 21 anos	70%	123
● De 22 a 25 anos	3%	5
● De 26 a 29 anos	2%	3
● 30 ou mais	14%	25
Total		176

P6 Qual o seu estado civil?

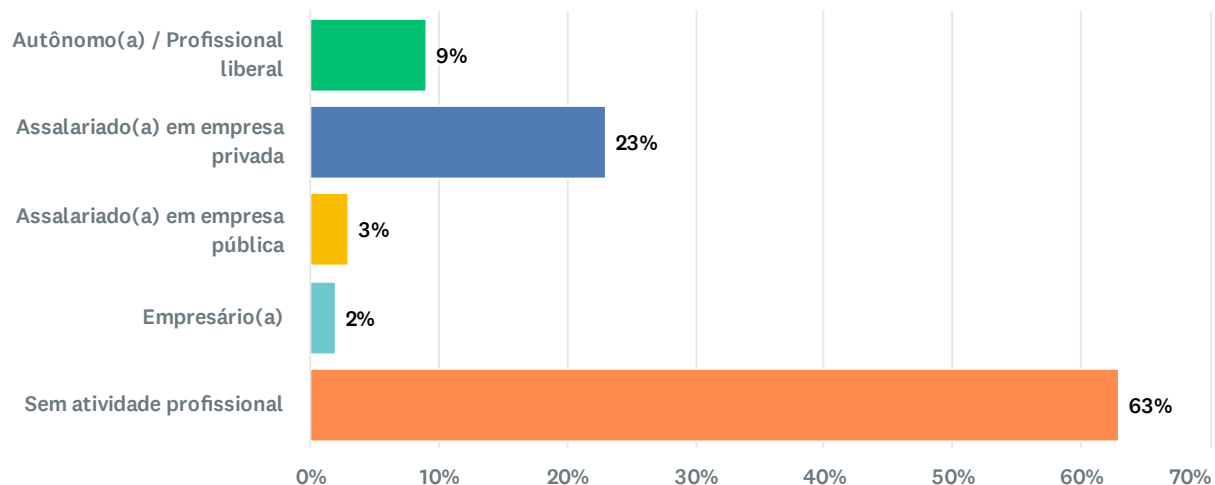
Responderam: 176 Ignoraram: 0



Answer Choices	Percentage	Responses
● Solteiro(a)	90%	159
● Casado(a)	7%	13
● Viúvo(a)	0%	0
● Separado(a) / Divorciado(a)	1%	2
● União estável	1%	2
Total		176

P7 Qual é a sua situação profissional?

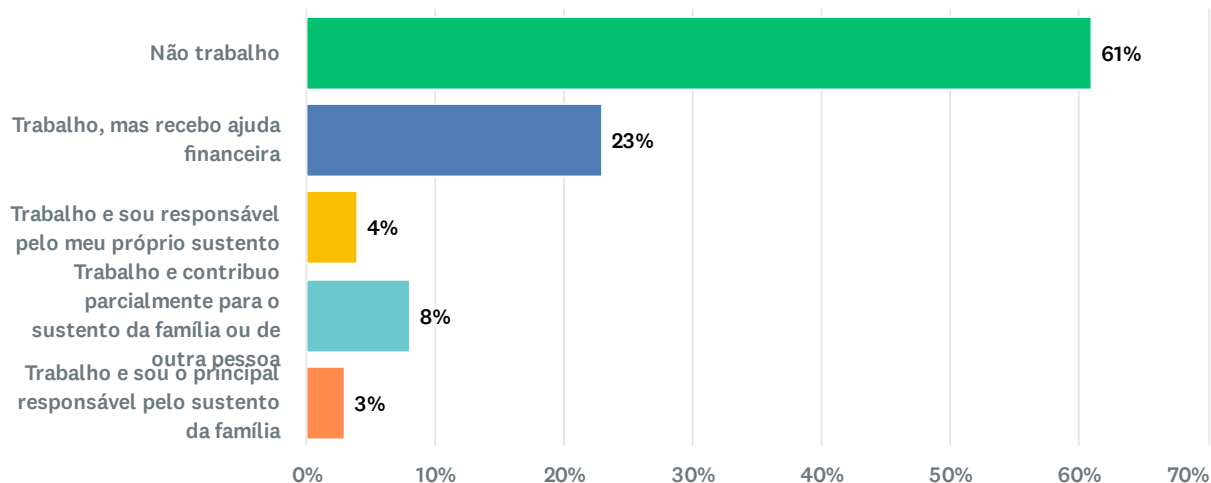
Responderam: 176 Ignoraram: 0



Answer Choices	Percentage	Responses
<input type="radio"/> Autônomo(a) / Profissional liberal	9%	15
<input type="radio"/> Assalariado(a) em empresa privada	23%	41
<input type="radio"/> Assalariado(a) em empresa pública	3%	5
<input type="radio"/> Empresário(a)	2%	4
<input type="radio"/> Sem atividade profissional	63%	111
Total		176

P8 Qual a sua participação na vida econômica da família?

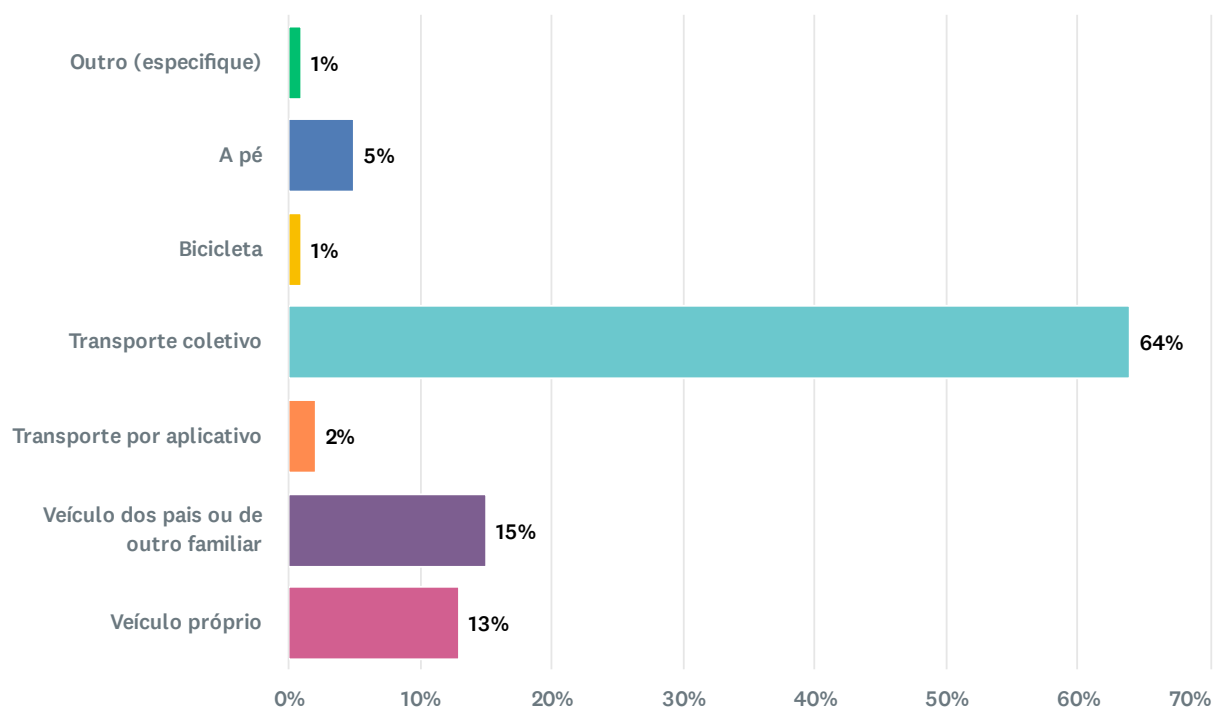
Responderam: 176 Ignoraram: 0



Answer Choices	Percentage	Responses
● Não trabalho	61%	108
● Trabalho, mas recebo ajuda financeira	23%	41
● Trabalho e sou responsável pelo meu próprio sustento	4%	7
● Trabalho e contribuo parcialmente para o sustento da família ou de outra pessoa	8%	14
● Trabalho e sou o principal responsável pelo sustento da família	3%	6
Total		176

P9 Qual meio de transporte você utiliza para chegar à Instituição?

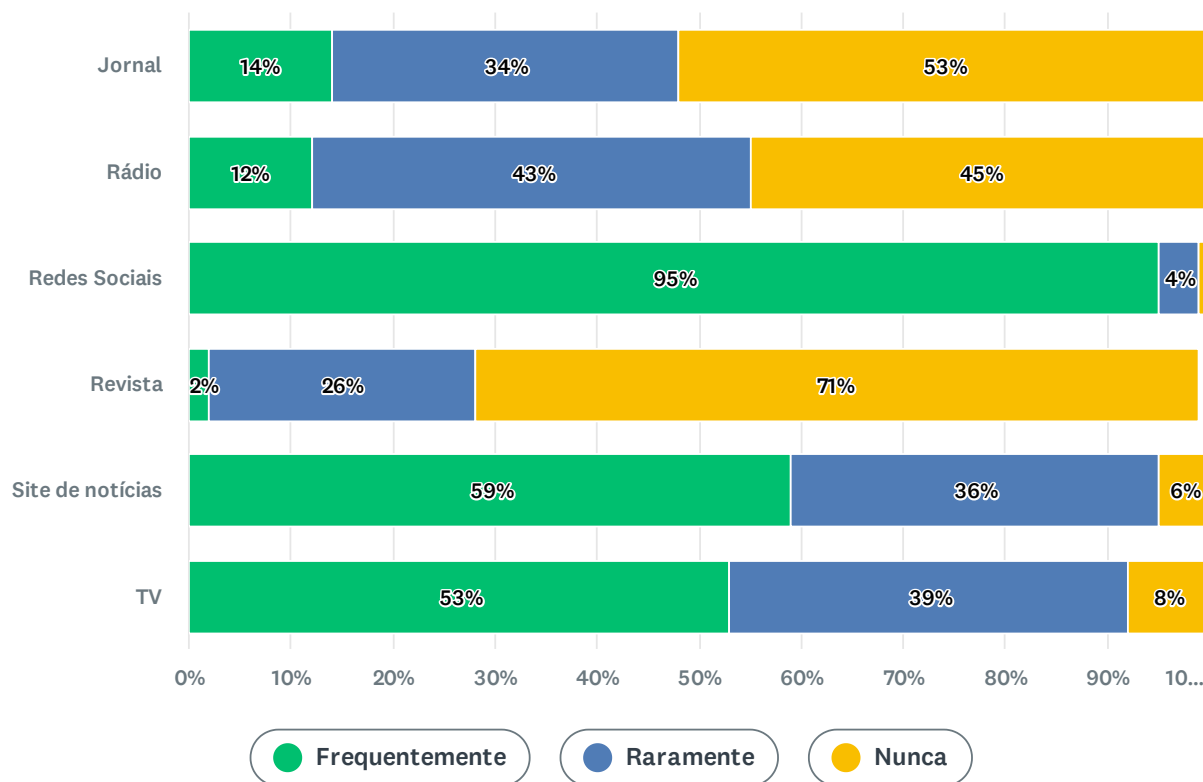
Responderam: 176 Ignoraram: 0



Answer Choices	Percentage	Responses
● Outro (especifique)	1%	2
● A pé	5%	9
● Bicicleta	1%	1
● Transporte coletivo	64%	113
● Transporte por aplicativo	2%	3
● Veículo dos pais ou de outro familiar	15%	26
● Veículo próprio	13%	22
Total		176

P10 Com qual frequência você utiliza os meios de comunicação abaixo para se manter atualizado sobre os acontecimentos do mundo atual?

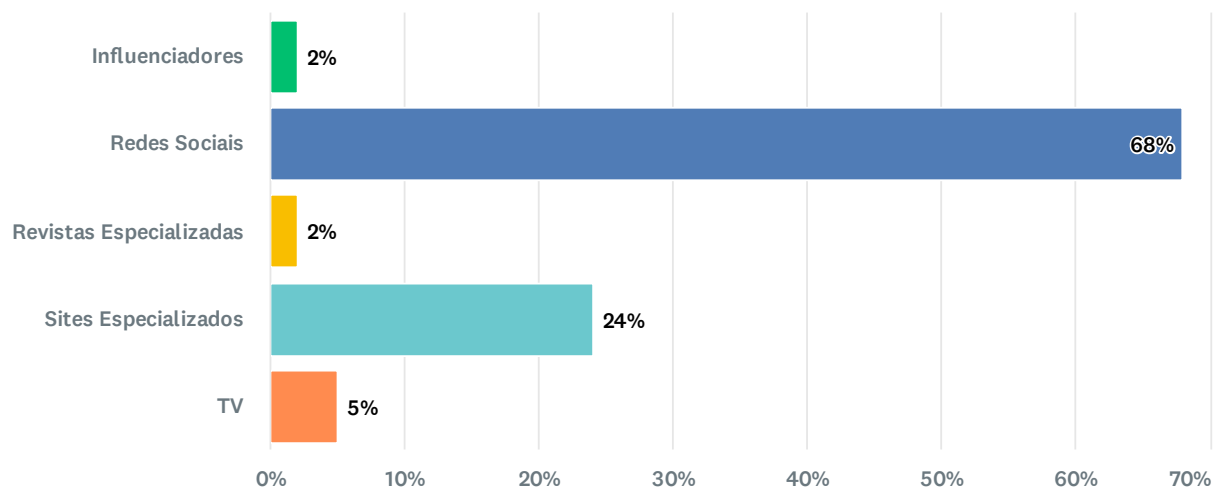
Responderam: 176 Ignoraram: 0



	● Frequentemente	● Raramente	● Nunca	Total
Jornal	14% 24	34% 59	53% 92	175
Rádio	12% 21	43% 75	45% 79	175
Redes Sociais	95% 168	4% 7	1% 1	176
Revista	2% 4	26% 46	71% 124	174
Site de notícias	59% 103	36% 63	6% 10	176
TV	53% 94	39% 68	8% 14	176
				1052

P11 Dos meios de comunicação listados abaixo, qual você mais utiliza para se manter informado sobre assuntos relacionados à Educação?

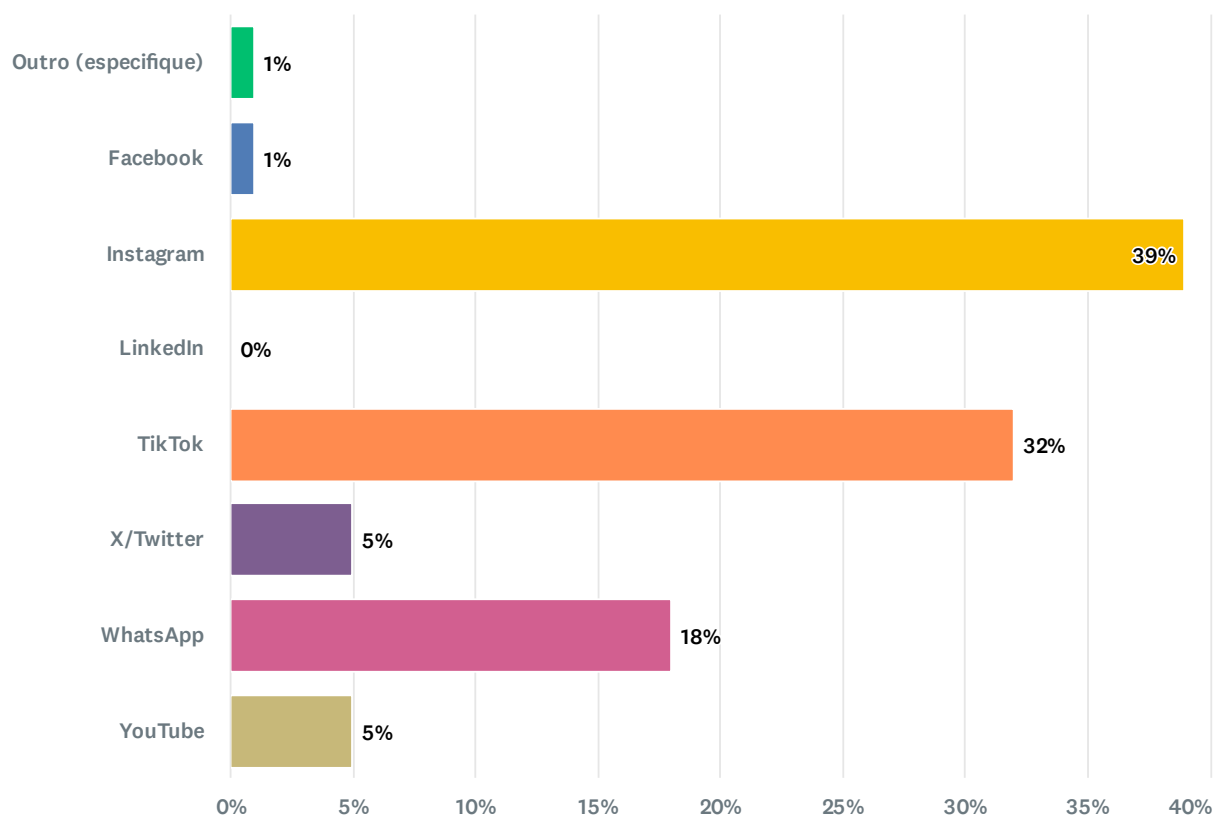
Responderam: 176 Ignoraram: 0



Answer Choices	Percentage	Responses
● Influenciadores	2%	3
● Redes Sociais	68%	120
● Revistas Especializadas	2%	3
● Sites Especializados	24%	42
● TV	5%	8
Total		176

P12 Dentre as opções abaixo, assinale a rede social que você mais utiliza?

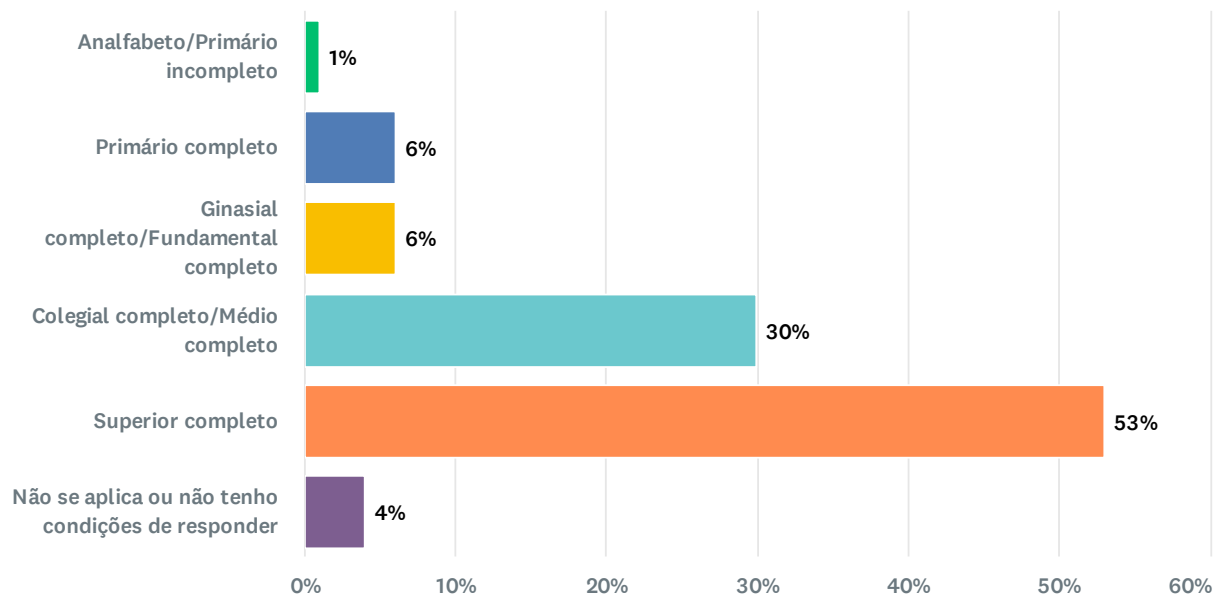
Responderam: 176 Ignoraram: 0



Answer Choices	Percentage	Responses
● Outro (especifique)	1%	2
● Facebook	1%	1
● Instagram	39%	69
● LinkedIn	0%	0
● TikTok	32%	56
● X/Twitter	5%	8
● WhatsApp	18%	31
● YouTube	5%	9
Total		176

P13 Qual o grau de instrução do seu pai?

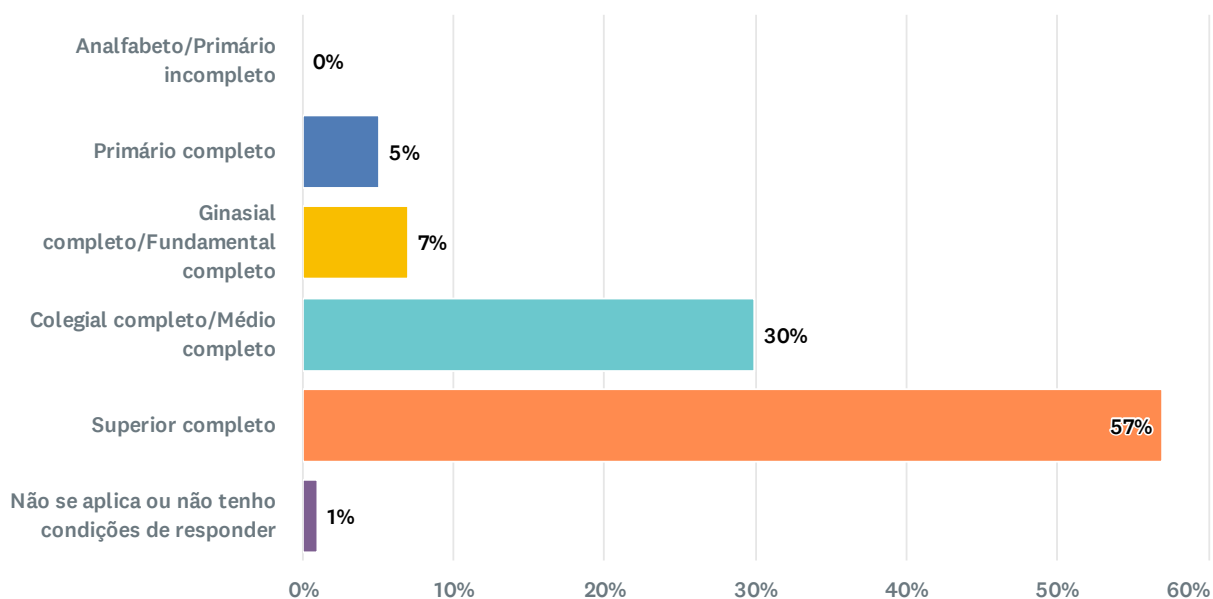
Responderam: 176 Ignoraram: 0



Answer Choices	Percentage	Responses
● Analfabeto/Primário incompleto	1%	1
● Primário completo	6%	10
● Ginásial completo/Fundamental completo	6%	11
● Colegial completo/Médio completo	30%	53
● Superior completo	53%	94
● Não se aplica ou não tenho condições de responder	4%	7
Total		176

P14 Qual o grau de instrução do sua mãe?

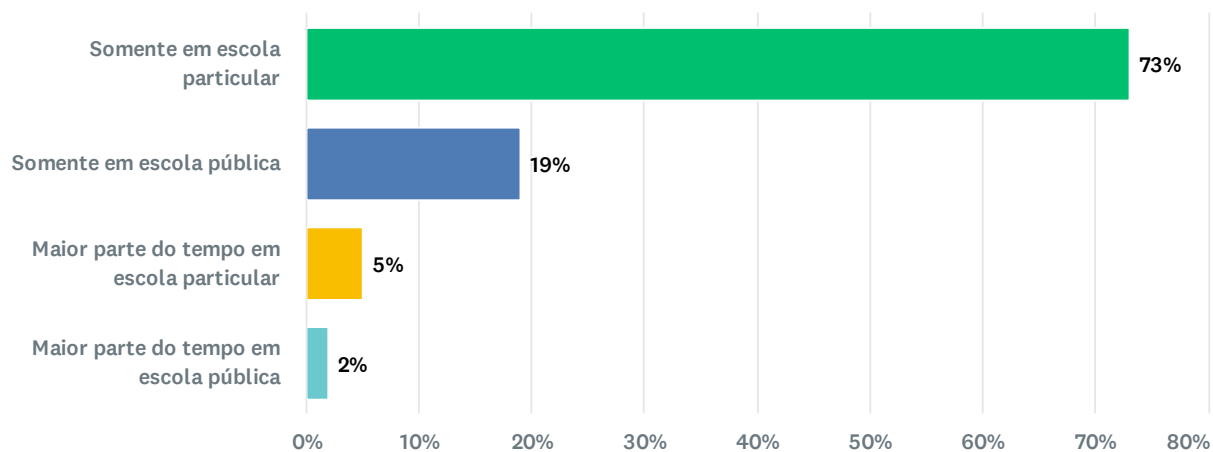
Responderam: 176 Ignoraram: 0



Answer Choices	Percentage	Responses
● Analfabeto/Primário incompleto	0%	0
● Primário completo	5%	9
● Ginásial completo/Fundamental completo	7%	13
● Colegial completo/Médio completo	30%	52
● Superior completo	57%	101
● Não se aplica ou não tenho condições de responder	1%	1
Total		176

P15 Em que tipo de estabelecimento de ensino você cursou o Ensino Médio?

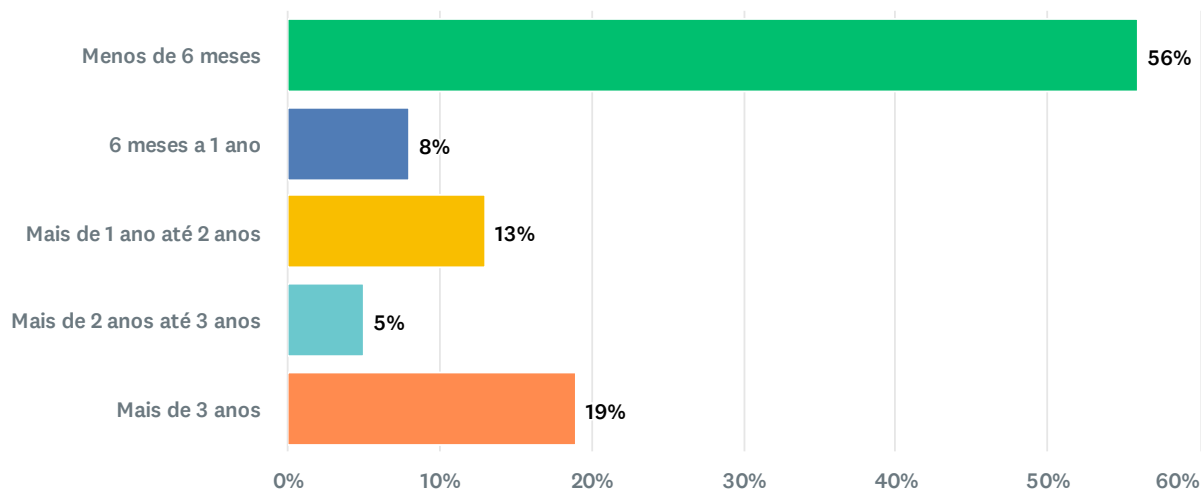
Responderam: 176 Ignoraram: 0



Answer Choices	Percentage	Responses
● Somente em escola particular	73%	129
● Somente em escola pública	19%	34
● Maior parte do tempo em escola particular	5%	9
● Maior parte do tempo em escola pública	2%	4
Total		176

P16 Há quanto tempo você se formou no Ensino Médio?

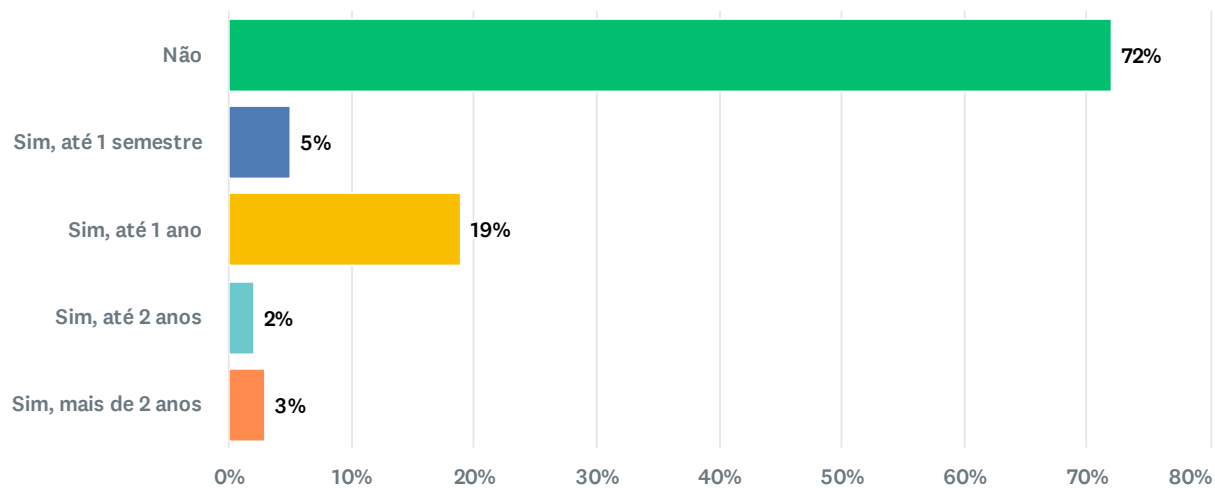
Responderam: 176 Ignoraram: 0



Answer Choices	Percentage	Responses
● Menos de 6 meses	56%	98
● 6 meses a 1 ano	8%	14
● Mais de 1 ano até 2 anos	13%	23
● Mais de 2 anos até 3 anos	5%	8
● Mais de 3 anos	19%	33
Total		176

P17 Você frequentou cursinho pré-vestibular?

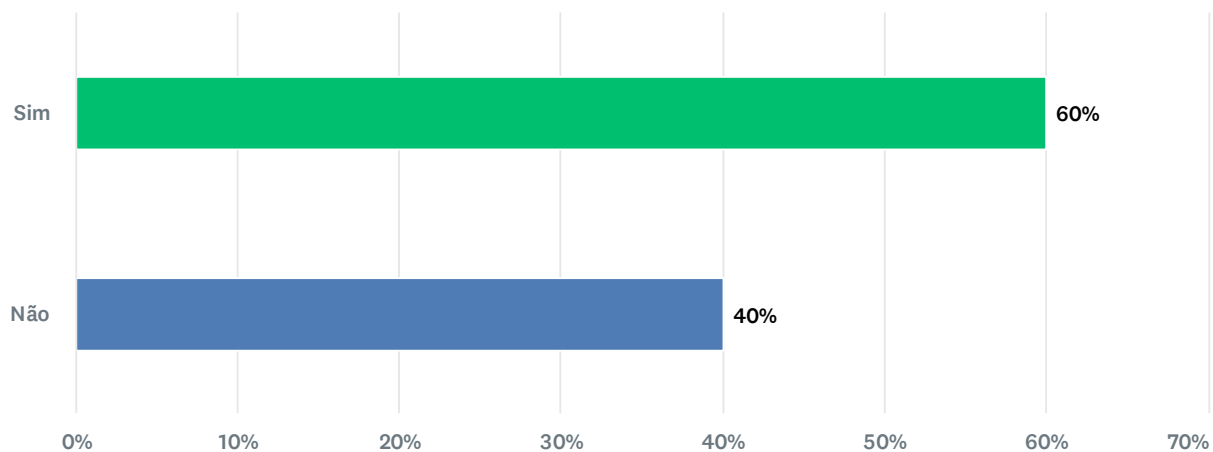
Responderam: 176 Ignoraram: 0



Answer Choices	Percentage	Responses
<input type="radio"/> Não	72%	126
<input type="radio"/> Sim, até 1 semestre	5%	9
<input type="radio"/> Sim, até 1 ano	19%	33
<input type="radio"/> Sim, até 2 anos	2%	3
<input type="radio"/> Sim, mais de 2 anos	3%	5
Total		176

P18 Participou de Processo Seletivo em outra Instituição de Ensino para ingresso em 2026.1?

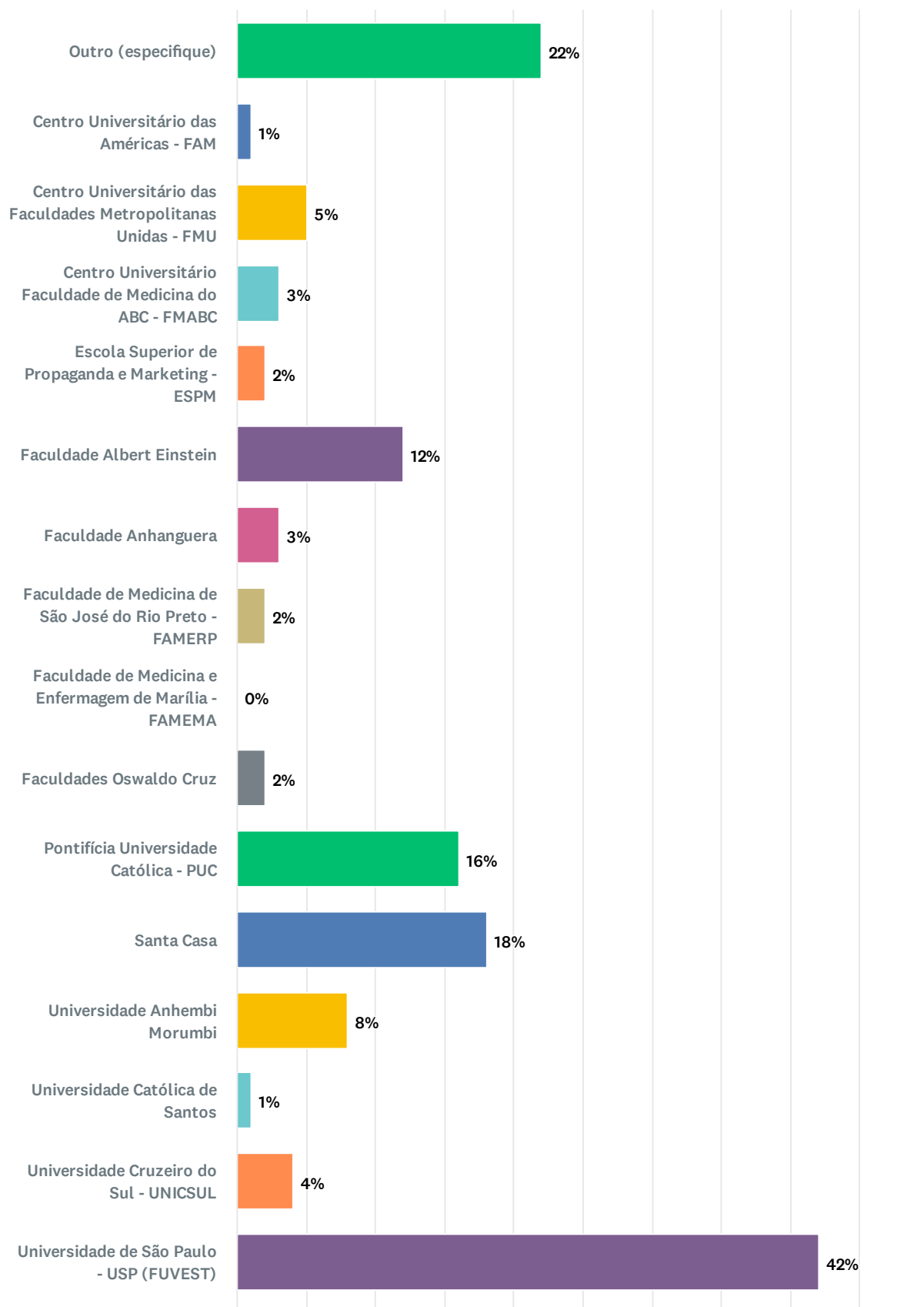
Responderam: 176 Ignoraram: 0



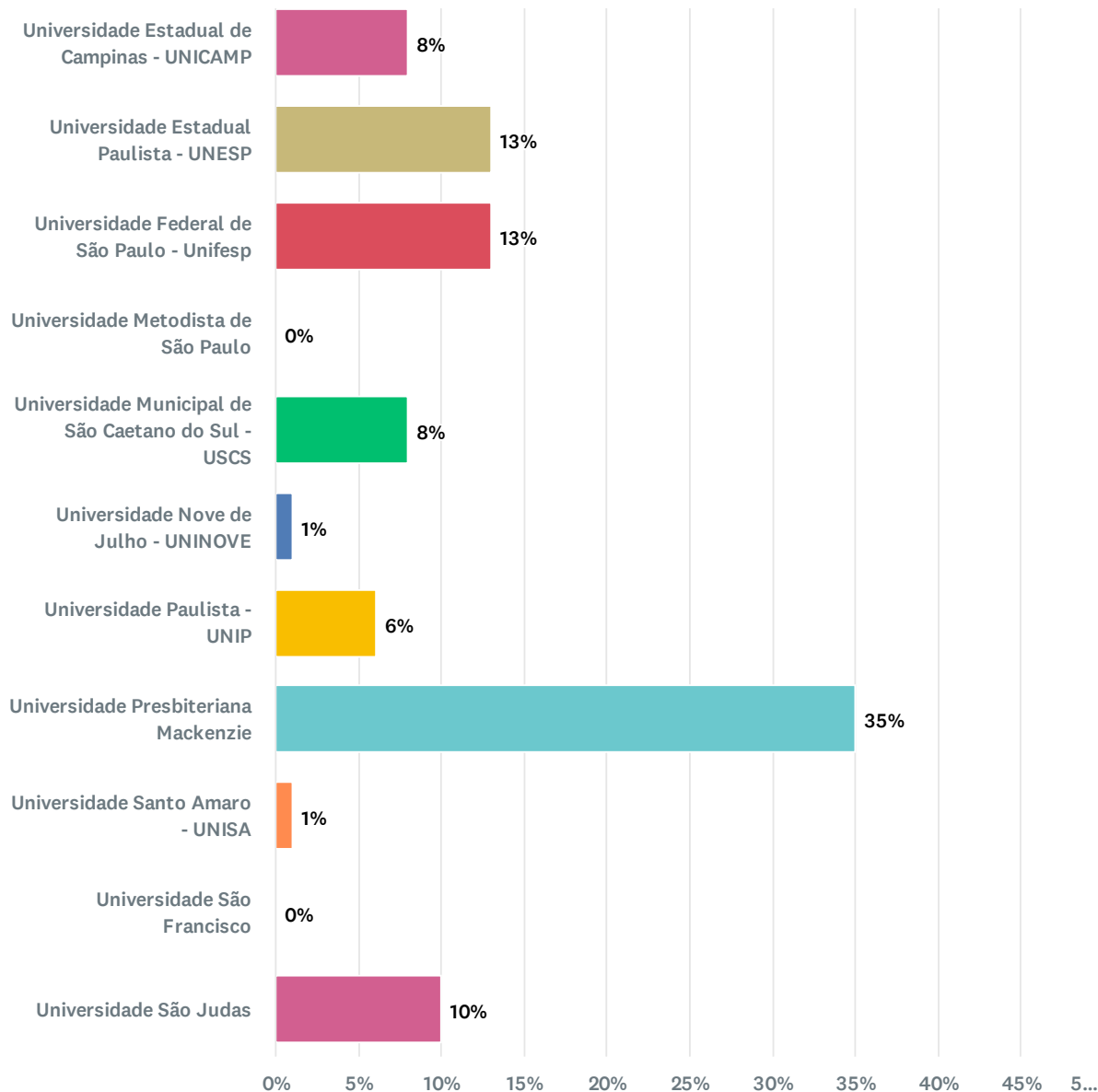
Answer Choices	Percentage	Responses
● Sim	60%	106
● Não	40%	70
Total		176

P19 Em quais Instituições de Ensino você participou do Processo Seletivo?

Responderam: 102 Ignoraram: 74



2026.1 [Graduação - Cursos Presenciais] Perfil do Aluno Ingressante - Centro Universitário São Camilo - SP



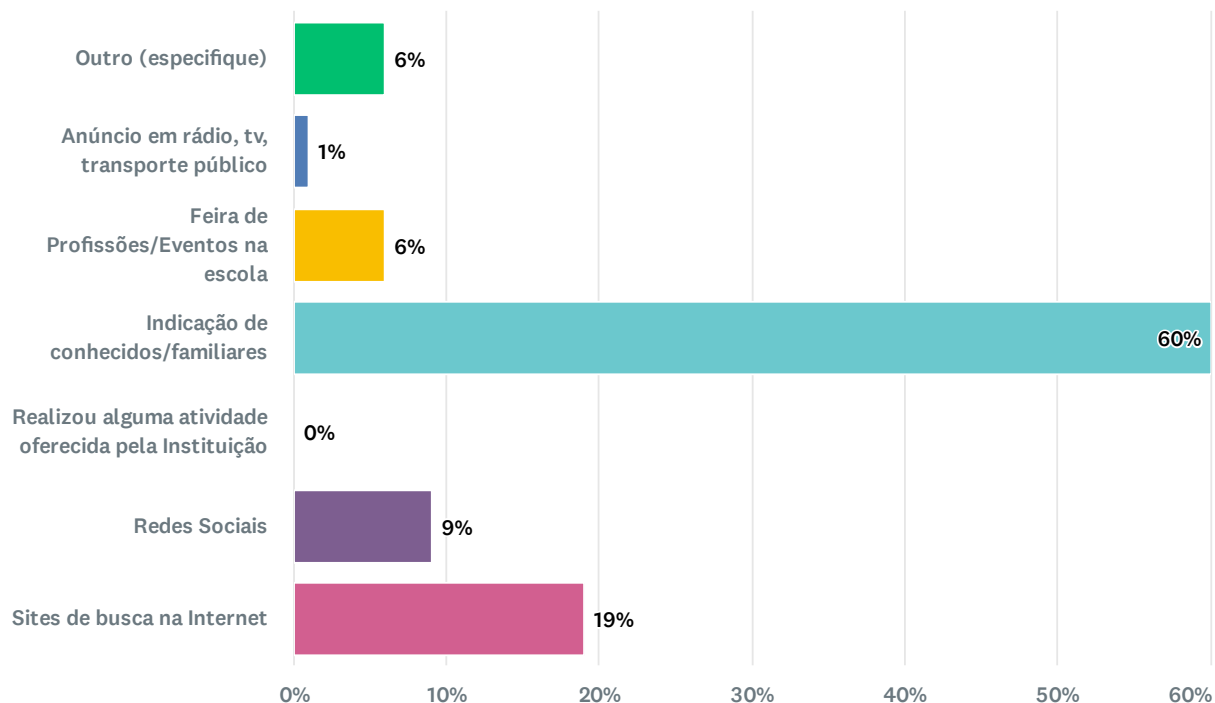
Answer Choices	Percentage	Responses
● Outro (especifique)	22%	22
● Centro Universitário das Américas - FAM	1%	1
● Centro Universitário das Faculdades Metropolitanas Unidas - FMU	5%	5
● Centro Universitário Faculdade de Medicina do ABC - FMABC	3%	3
● Escola Superior de Propaganda e Marketing - ESPM	2%	2
● Faculdade Albert Einstein	12%	12
● Faculdade Anhanguera	3%	3
● Faculdade de Medicina de São José do Rio Preto - FAMERP	2%	2
Total		238

2026.1 [Graduação - Cursos Presenciais] Perfil do Aluno Ingressante - Centro Universitário São Camilo - SP

Answer Choices	Percentage	Responses
● Faculdade de Medicina e Enfermagem de Marília - FAMEMA	0%	0
● Faculdades Oswaldo Cruz	2%	2
● Pontifícia Universidade Católica - PUC	16%	16
● Santa Casa	18%	18
● Universidade Anhembi Morumbi	8%	8
● Universidade Católica de Santos	1%	1
● Universidade Cruzeiro do Sul - UNICSUL	4%	4
● Universidade de São Paulo - USP (FUVEST)	42%	43
● Universidade Estadual de Campinas - UNICAMP	8%	8
● Universidade Estadual Paulista - UNESP	13%	13
● Universidade Federal de São Paulo - Unifesp	13%	13
● Universidade Metodista de São Paulo	0%	0
● Universidade Municipal de São Caetano do Sul - USCS	8%	8
● Universidade Nove de Julho - UNINOVE	1%	1
● Universidade Paulista - UNIP	6%	6
● Universidade Presbiteriana Mackenzie	35%	36
● Universidade Santo Amaro - UNISA	1%	1
● Universidade São Francisco	0%	0
● Universidade São Judas	10%	10
Total		238

P20 Como conheceu o Centro Universitário São Camilo?

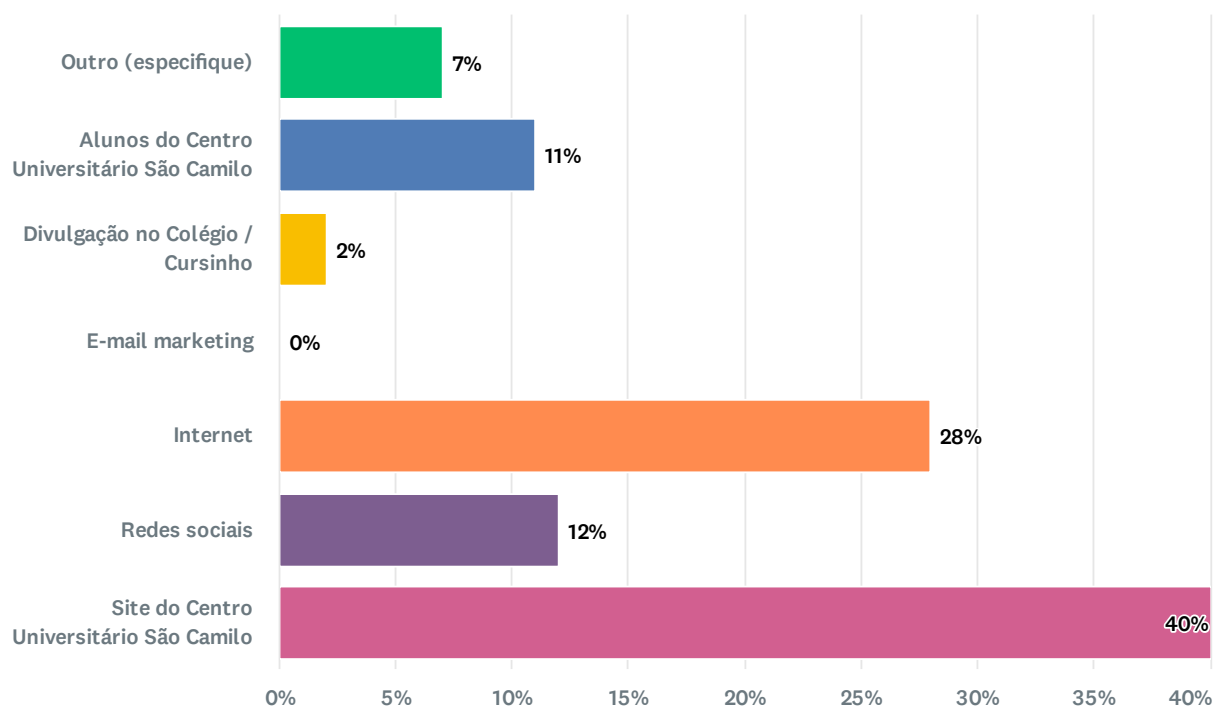
Responderam: 166 Ignoraram: 10



Answer Choices	Percentage	Responses
● Outro (especifique)	6%	10
● Anúncio em rádio, tv, transporte público	1%	1
● Feira de Profissões/Eventos na escola	6%	10
● Indicação de conhecidos/familiares	60%	99
● Realizou alguma atividade oferecida pela Instituição	0%	0
● Redes Sociais	9%	15
● Sites de busca na Internet	19%	31
Total		166

P21 Como soube do Processo Seletivo do Centro Universitário São Camilo?

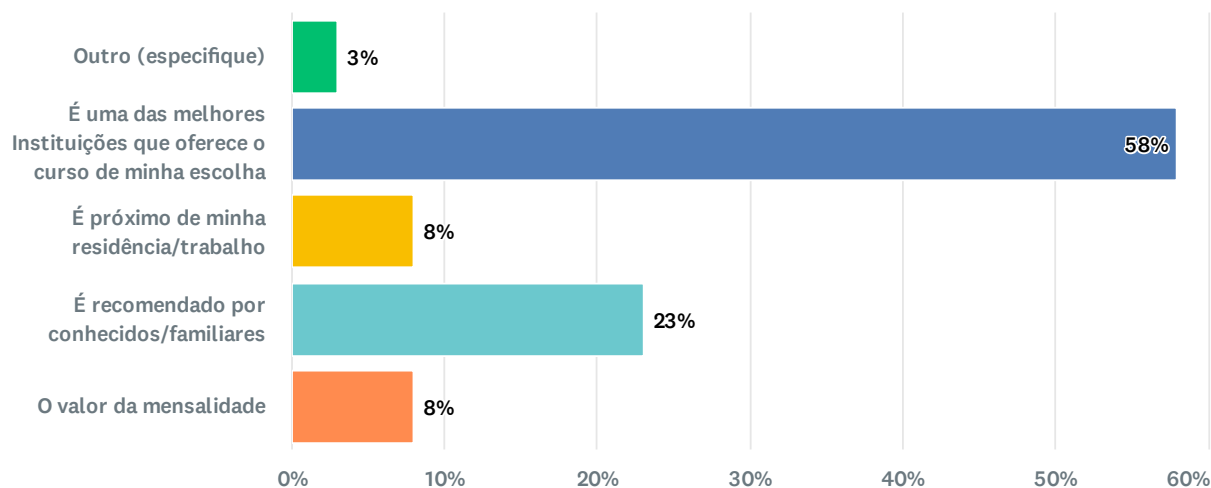
Responderam: 166 Ignoraram: 10



Answer Choices	Percentage	Responses
● Outro (especifique)	7%	11
● Alunos do Centro Universitário São Camilo	11%	19
● Divulgação no Colégio / Cursinho	2%	3
● E-mail marketing	0%	0
● Internet	28%	47
● Redes sociais	12%	20
● Site do Centro Universitário São Camilo	40%	66
Total		166

P22 Qual o motivo principal que o(a) levou a optar pelo Centro Universitário São Camilo?

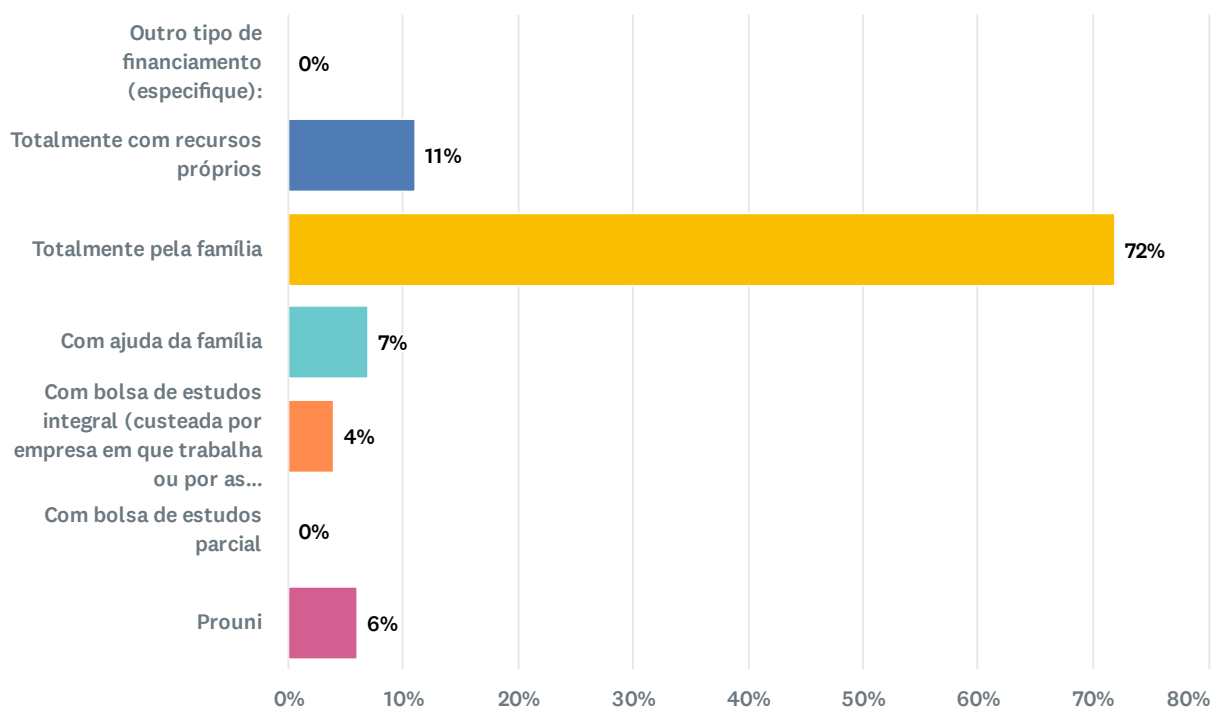
Responderam: 166 Ignoraram: 10



Answer Choices	Percentage	Responses
● Outro (especifique)	3%	5
● É uma das melhores Instituições que oferece o curso de minha escolha	58%	97
● É próximo de minha residência/trabalho	8%	13
● É recomendado por conhecidos/familiares	23%	38
● O valor da mensalidade	8%	13
Total		166

P23 Atualmente, qual meio abaixo utiliza para pagar pelo seu curso?

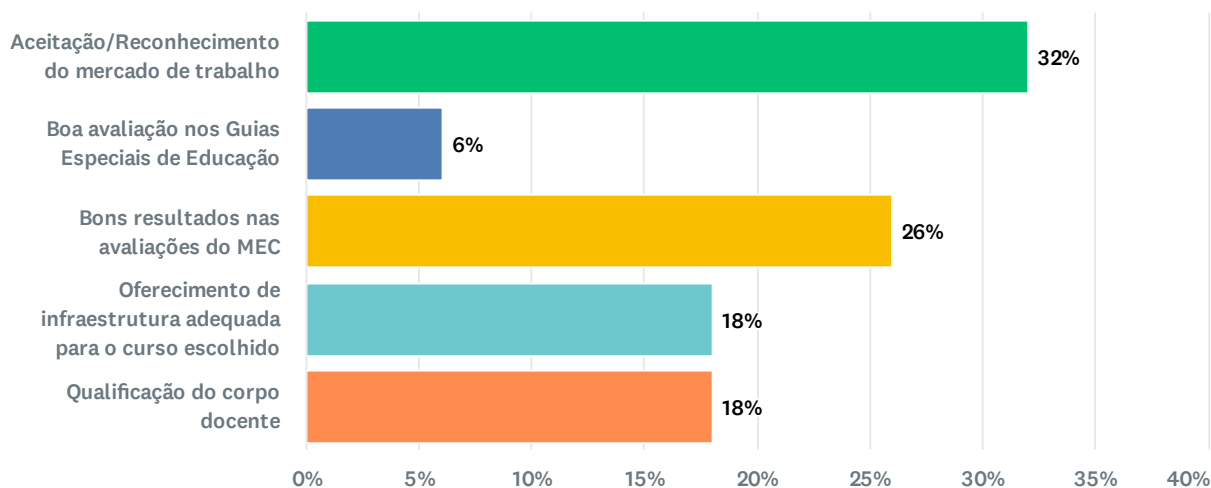
Responderam: 166 Ignoraram: 10



Answer Choices	Percentage	Responses
● Outro tipo de financiamento (especifique):	0%	0
● Totalmente com recursos próprios	11%	18
● Totalmente pela família	72%	120
● Com ajuda da família	7%	11
● Com bolsa de estudos integral (custeada por empresa em que trabalha ou por associações, por exemplo)	4%	7
● Com bolsa de estudos parcial	0%	0
● Prouni	6%	10
Total		166

P24 Entre as qualidades abaixo, qual considera a mais relevante para uma Instituição de Educação Superior?

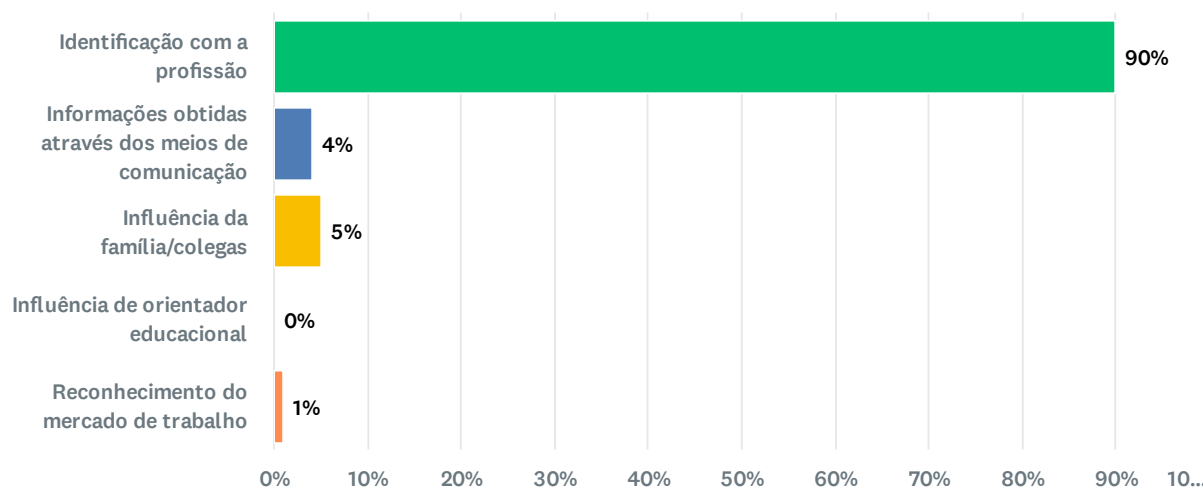
Responderam: 166 Ignoraram: 10



Answer Choices	Percentage	Responses
● Aceitação/Reconhecimento do mercado de trabalho	32%	53
● Boa avaliação nos Guias Especiais de Educação	6%	10
● Bons resultados nas avaliações do MEC	26%	43
● Oferecimento de infraestrutura adequada para o curso escolhido	18%	30
● Qualificação do corpo docente	18%	30
Total		166

P25 Qual o fator principal que o(a) levou a escolher o curso que está frequentando?

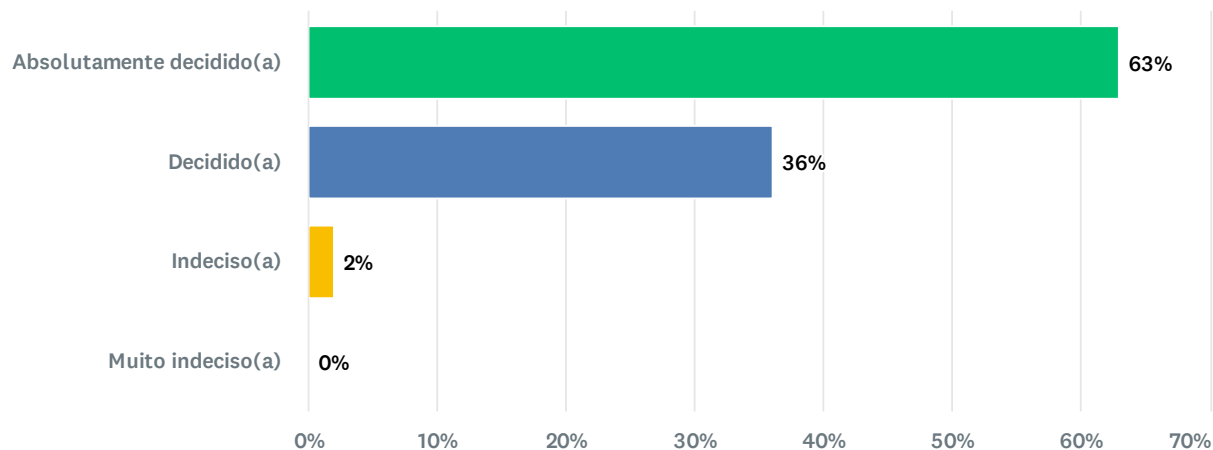
Responderam: 166 Ignoraram: 10



Answer Choices	Percentage	Responses
● Identificação com a profissão	90%	150
● Informações obtidas através dos meios de comunicação	4%	7
● Influência da família/colegas	5%	8
● Influência de orientador educacional	0%	0
● Reconhecimento do mercado de trabalho	1%	1
Total		166

P26 Quanto à sua opção de curso, você considera:

Responderam: 166 Ignoraram: 10



Answer Choices	Percentage	Responses
● Absolutamente decidido(a)	63%	104
● Decidido(a)	36%	59
● Indeciso(a)	2%	3
● Muito indeciso(a)	0%	0
Total		166