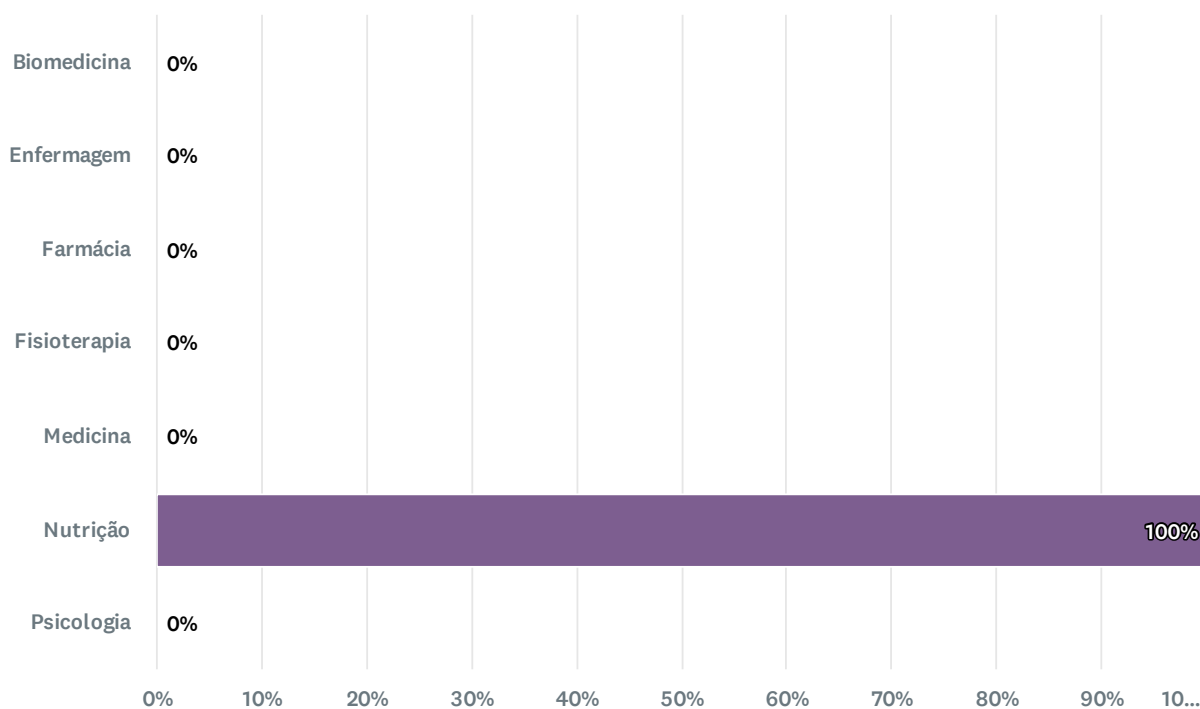


P1 Curso:

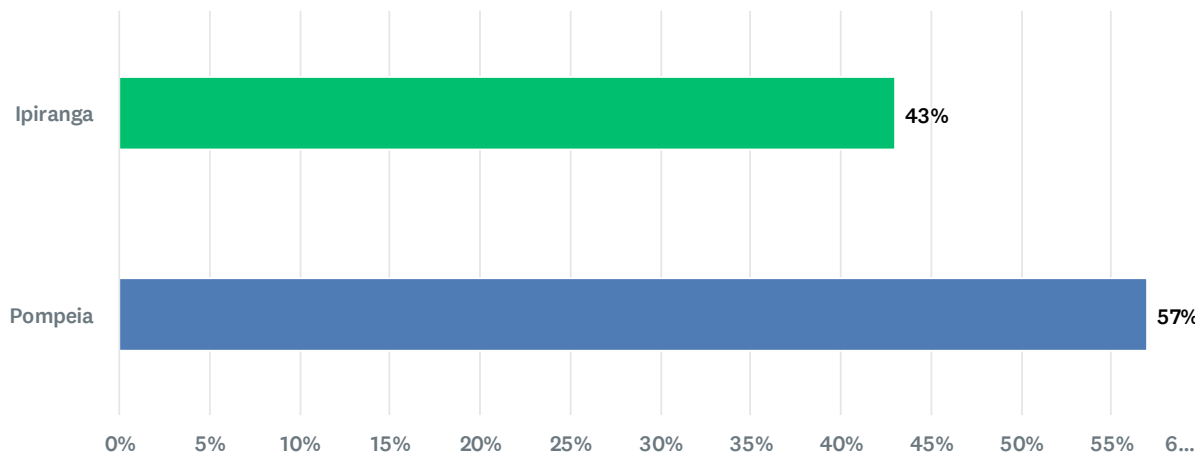
Responderam: 137 Ignoraram: 0



Answer Choices	Percentage	Responses
● Biomedicina	0%	0
● Enfermagem	0%	0
● Farmácia	0%	0
● Fisioterapia	0%	0
● Medicina	0%	0
● Nutrição	100%	137
● Psicologia	0%	0
Total		137

P2 Campus:

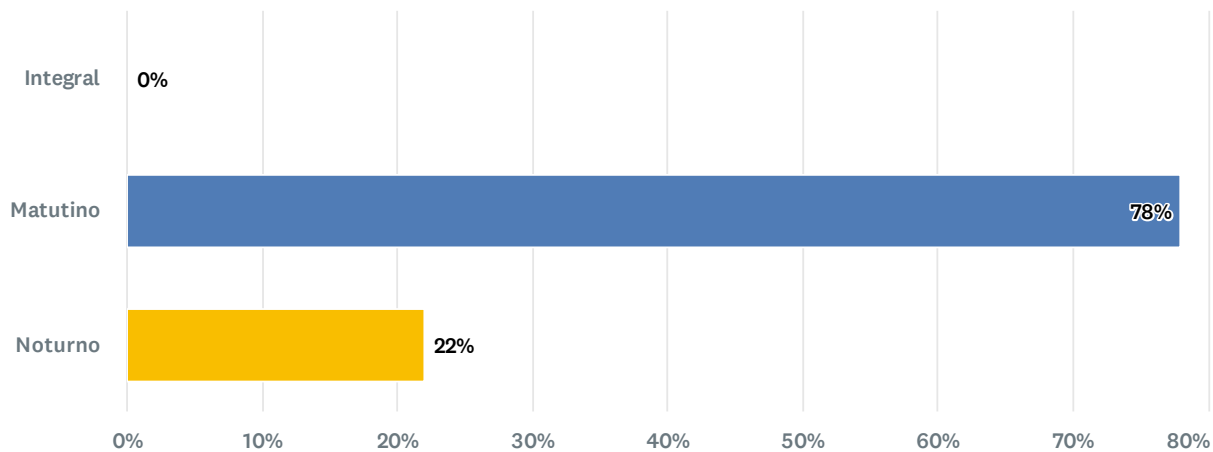
Responderam: 137 Ignoraram: 0



Answer Choices	Percentage	Responses
● Ipiranga	43%	59
● Pompeia	57%	78
Total		137

P3 Período:

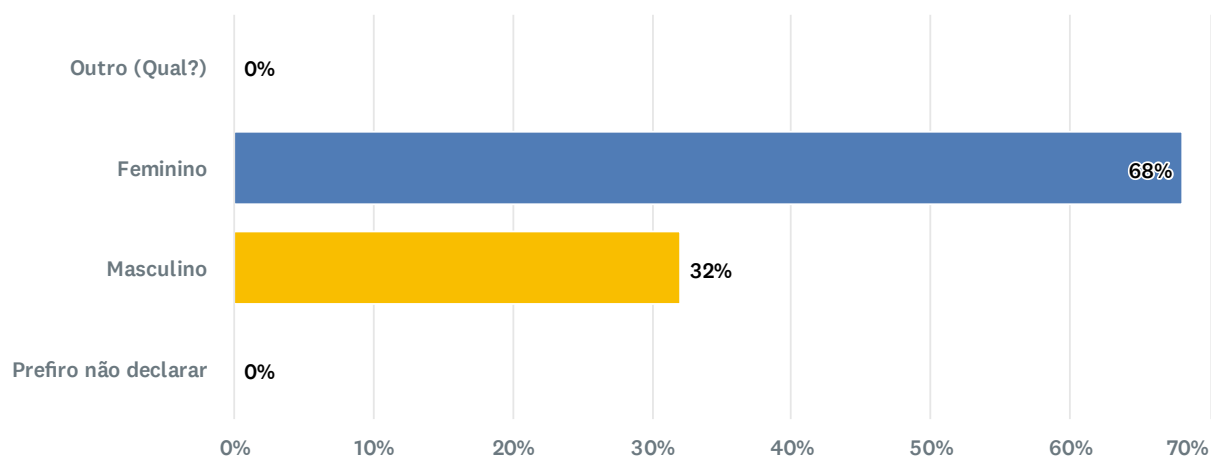
Responderam: 137 Ignoraram: 0



Answer Choices	Percentage	Responses
● Integral	0%	0
● Matutino	78%	107
● Noturno	22%	30
Total		137

P4 Qual é o seu gênero?

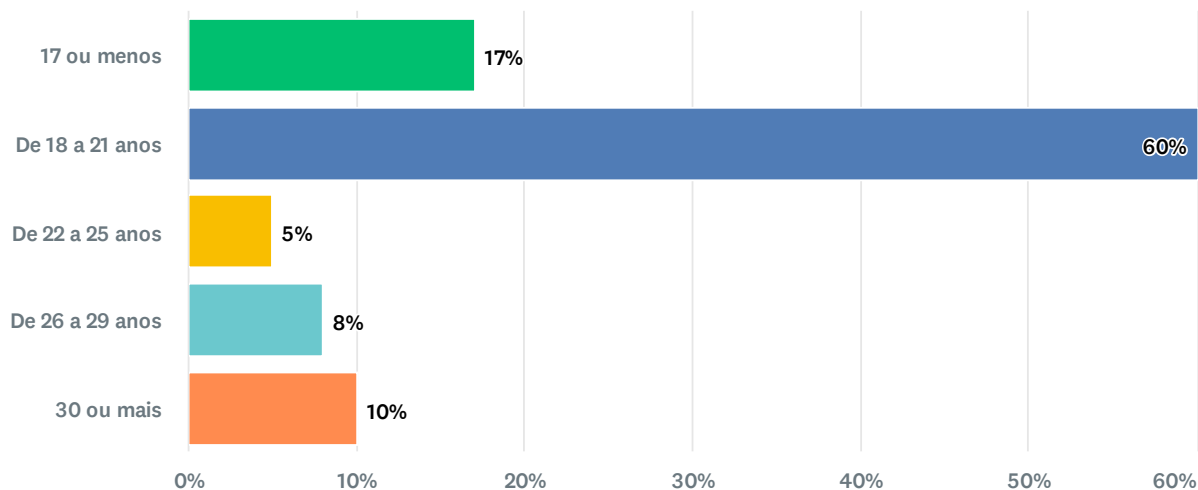
Responderam: 137 Ignoraram: 0



Answer Choices	Percentage	Responses
<input type="radio"/> Outro (Qual?)	0%	0
<input checked="" type="radio"/> Feminino	68%	93
<input type="radio"/> Masculino	32%	44
<input type="radio"/> Prefiro não declarar	0%	0
Total		137

P5 Qual a sua idade?

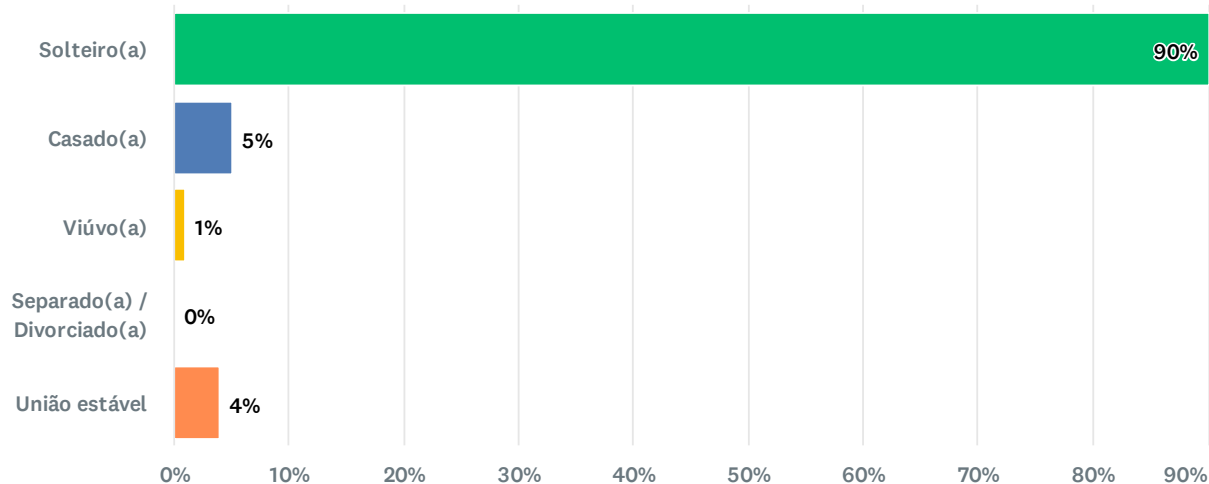
Responderam: 137 Ignoraram: 0



Answer Choices	Percentage	Responses
● 17 ou menos	17%	23
● De 18 a 21 anos	60%	82
● De 22 a 25 anos	5%	7
● De 26 a 29 anos	8%	11
● 30 ou mais	10%	14
Total		137

P6 Qual o seu estado civil?

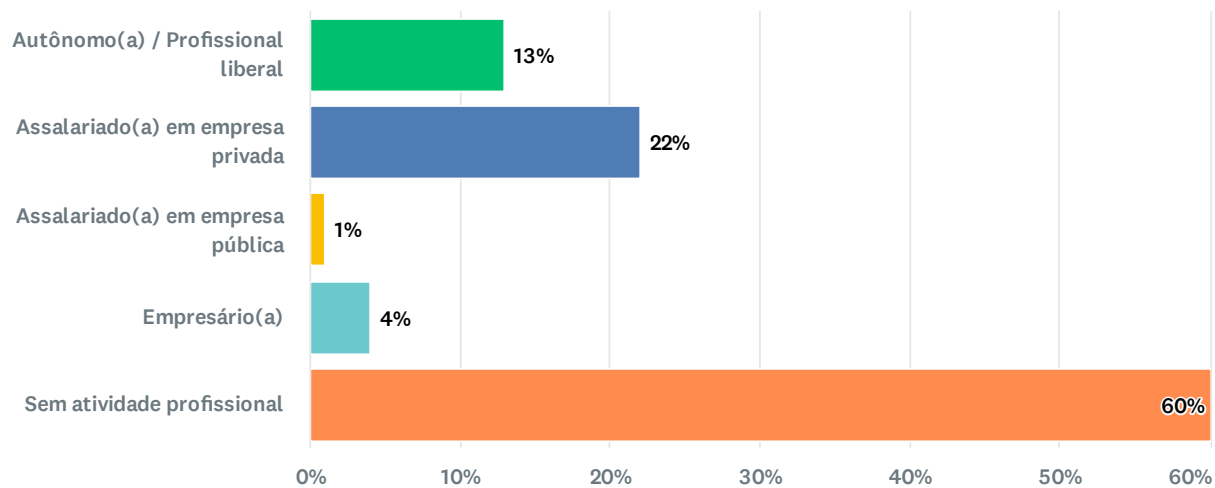
Responderam: 137 Ignoraram: 0



Answer Choices	Percentage	Responses
● Solteiro(a)	90%	123
● Casado(a)	5%	7
● Viúvo(a)	1%	1
● Separado(a) / Divorciado(a)	0%	0
● União estável	4%	6
Total		137

P7 Qual é a sua situação profissional?

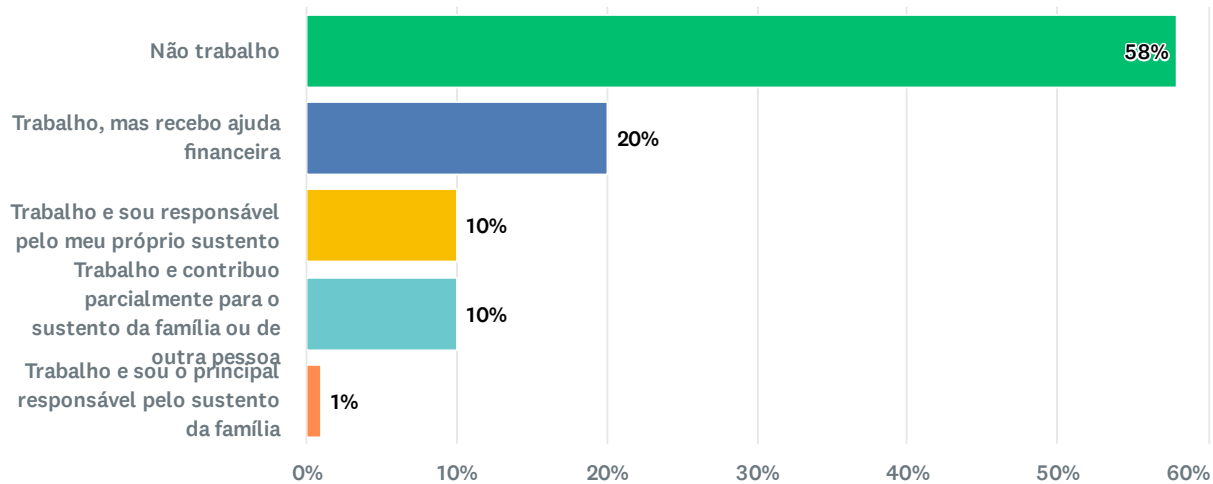
Responderam: 137 Ignoraram: 0



Answer Choices	Percentage	Responses
● Autônomo(a) / Profissional liberal	13%	18
● Assalariado(a) em empresa privada	22%	30
● Assalariado(a) em empresa pública	1%	1
● Empresário(a)	4%	6
● Sem atividade profissional	60%	82
Total		137

P8 Qual a sua participação na vida econômica da família?

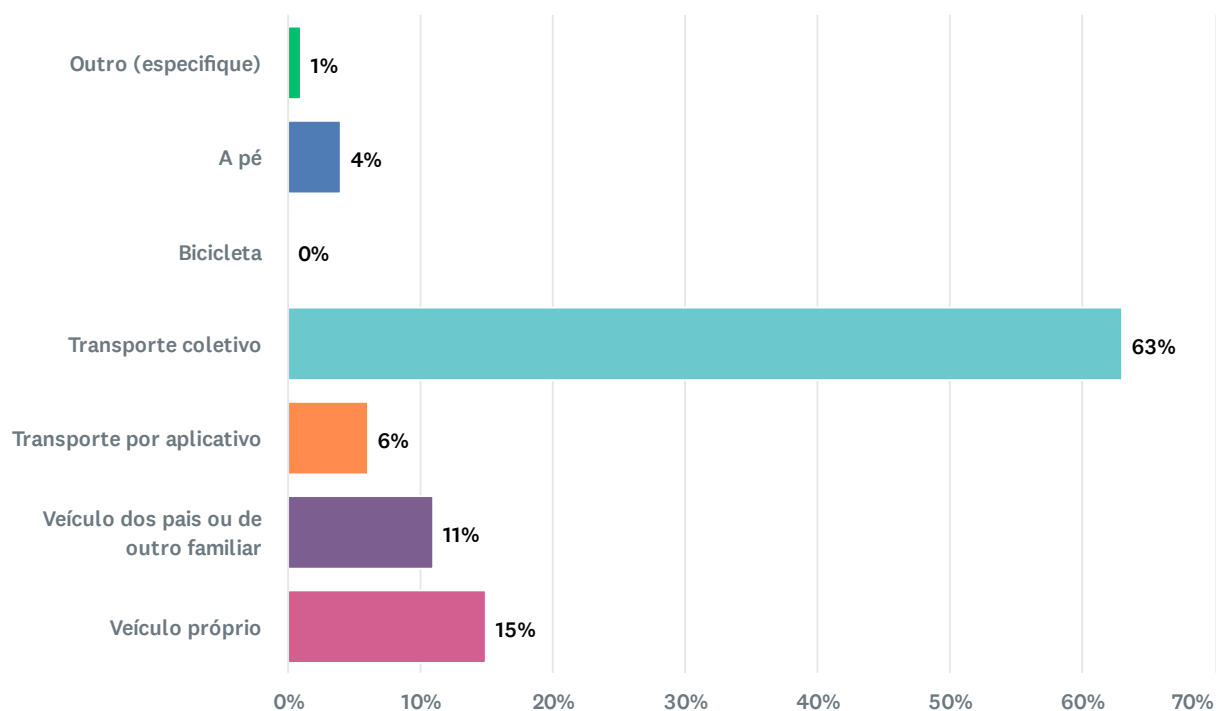
Responderam: 137 Ignoraram: 0



Answer Choices	Percentage	Responses
● Não trabalho	58%	79
● Trabalho, mas recebo ajuda financeira	20%	28
● Trabalho e sou responsável pelo meu próprio sustento	10%	14
● Trabalho e contribuo parcialmente para o sustento da família ou de outra pessoa	10%	14
● Trabalho e sou o principal responsável pelo sustento da família	1%	2
Total		137

P9 Qual meio de transporte você utiliza para chegar à Instituição?

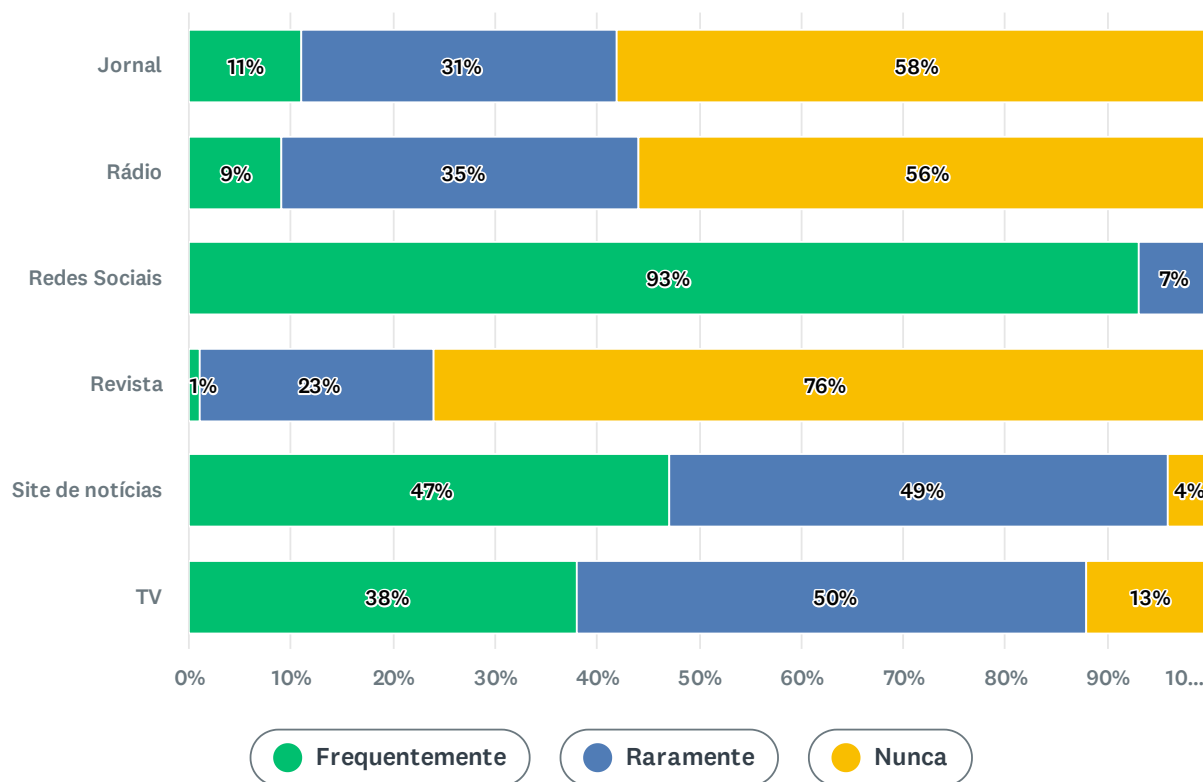
Responderam: 137 Ignoraram: 0



Answer Choices	Percentage	Responses
● Outro (especifique)	1%	1
● A pé	4%	6
● Bicicleta	0%	0
● Transporte coletivo	63%	86
● Transporte por aplicativo	6%	8
● Veículo dos pais ou de outro familiar	11%	15
● Veículo próprio	15%	21
Total		137

P10 Com qual frequência você utiliza os meios de comunicação abaixo para se manter atualizado sobre os acontecimentos do mundo atual?

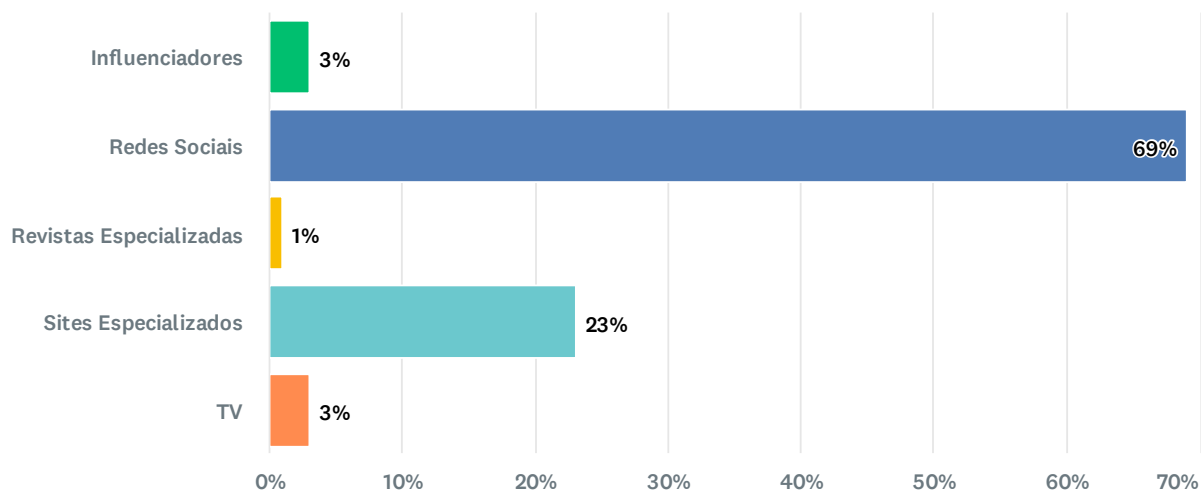
Responderam: 137 Ignoraram: 0



	● Frequentemente	● Raramente	● Nunca	Total
Jornal	11% 15	31% 42	58% 79	136
Rádio	9% 12	35% 48	56% 76	136
Redes Sociais	93% 126	7% 10	0% 0	136
Revista	1% 2	23% 31	76% 103	136
Site de notícias	47% 64	49% 66	4% 6	136
TV	38% 51	50% 68	13% 17	136
				816

P11 Dos meios de comunicação listados abaixo, qual você mais utiliza para se manter informado sobre assuntos relacionados à Educação?

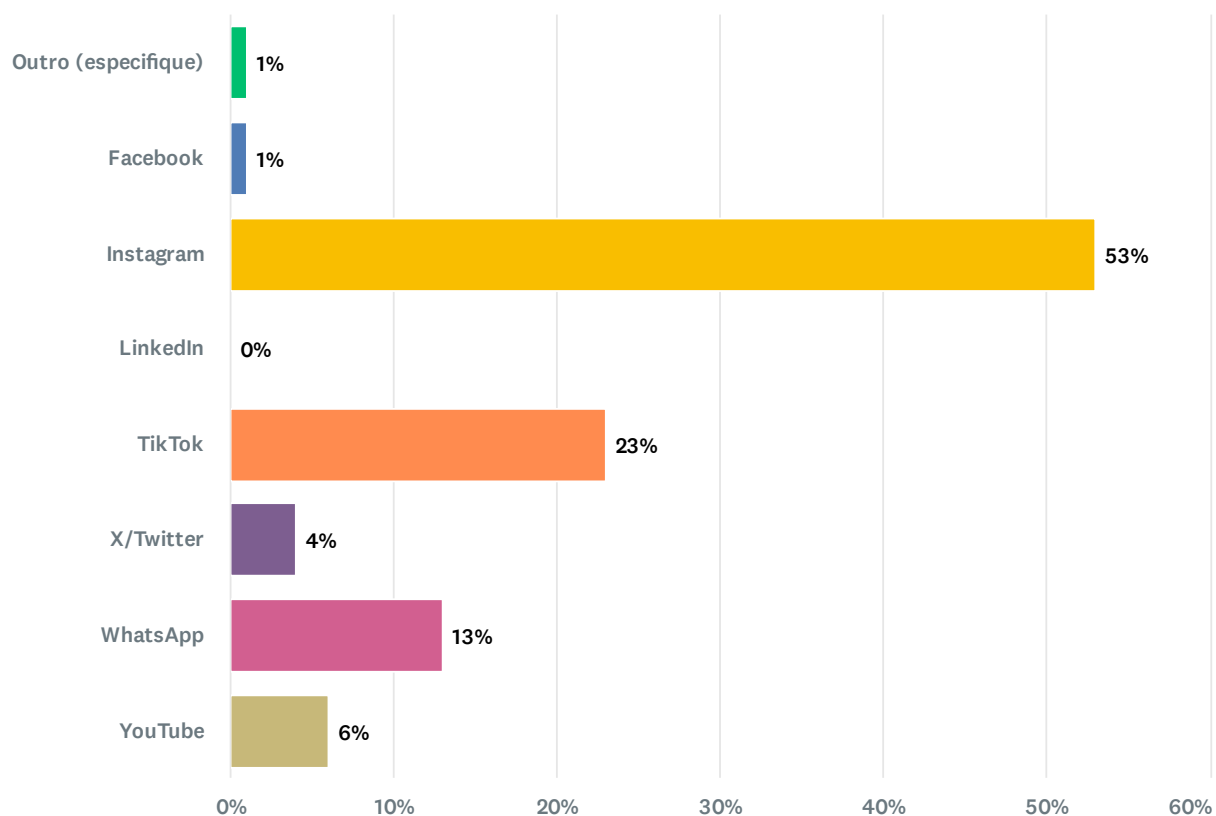
Responderam: 137 Ignoraram: 0



Answer Choices	Percentage	Responses
● Influenciadores	3%	4
● Redes Sociais	69%	95
● Revistas Especializadas	1%	2
● Sites Especializados	23%	32
● TV	3%	4
Total		137

P12 Dentre as opções abaixo, assinale a rede social que você mais utiliza?

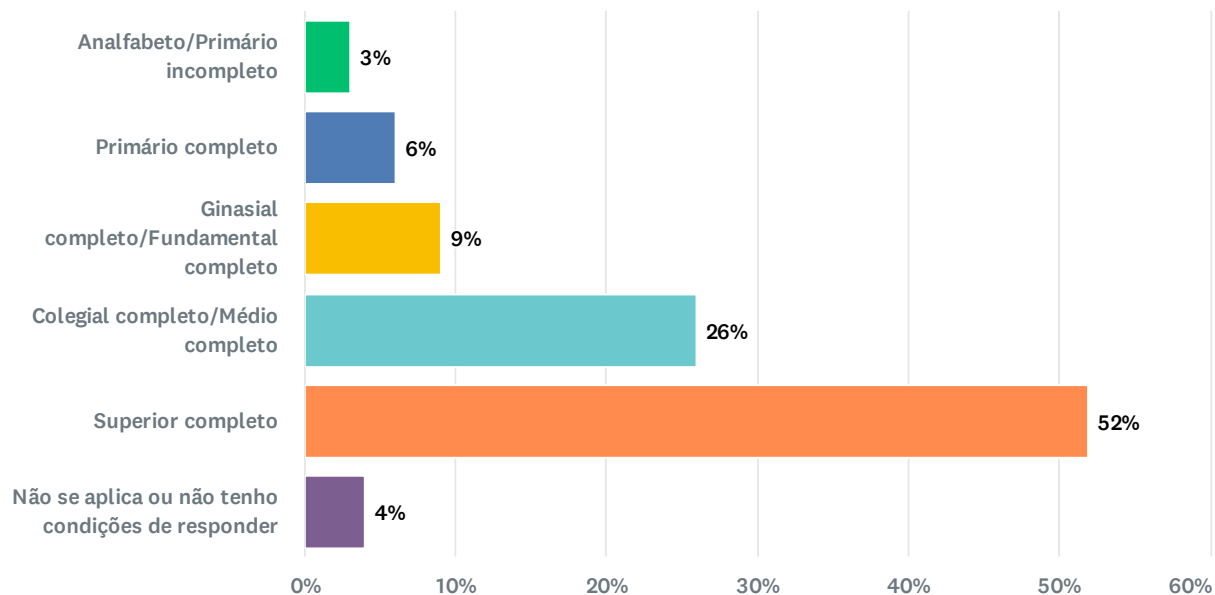
Responderam: 137 Ignoraram: 0



Answer Choices	Percentage	Responses
● Outro (especifique)	1%	1
● Facebook	1%	1
● Instagram	53%	73
● LinkedIn	0%	0
● TikTok	23%	31
● X/Twitter	4%	5
● WhatsApp	13%	18
● YouTube	6%	8
Total		137

P13 Qual o grau de instrução do seu pai?

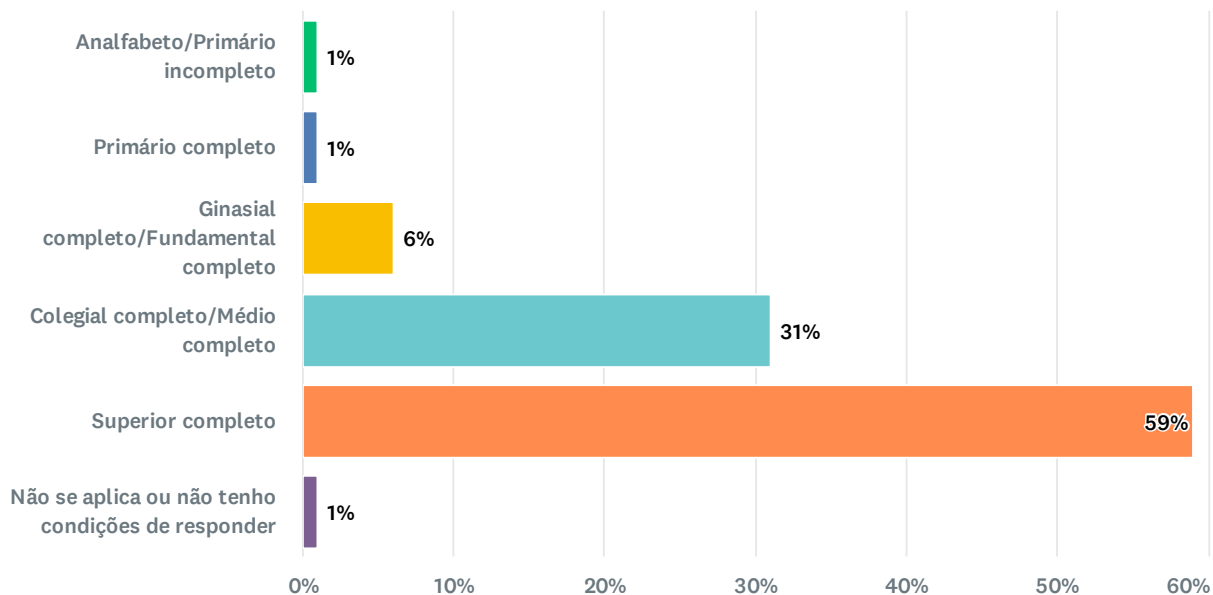
Responderam: 137 Ignoraram: 0



Answer Choices	Percentage	Responses
● Analfabeto/Primário incompleto	3%	4
● Primário completo	6%	8
● Ginásial completo/Fundamental completo	9%	12
● Colegial completo/Médio completo	26%	36
● Superior completo	52%	71
● Não se aplica ou não tenho condições de responder	4%	6
Total		137

P14 Qual o grau de instrução do sua mãe?

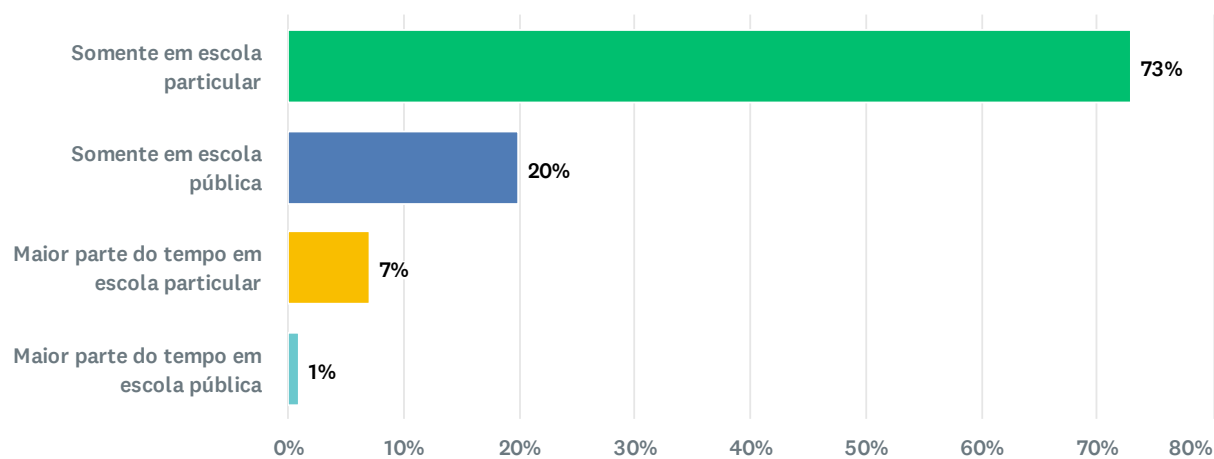
Responderam: 137 Ignoraram: 0



Answer Choices	Percentage	Responses
● Analfabeto/Primário incompleto	1%	2
● Primário completo	1%	2
● Ginásial completo/Fundamental completo	6%	8
● Colegial completo/Médio completo	31%	43
● Superior completo	59%	81
● Não se aplica ou não tenho condições de responder	1%	1
Total		137

P15 Em que tipo de estabelecimento de ensino você cursou o Ensino Médio?

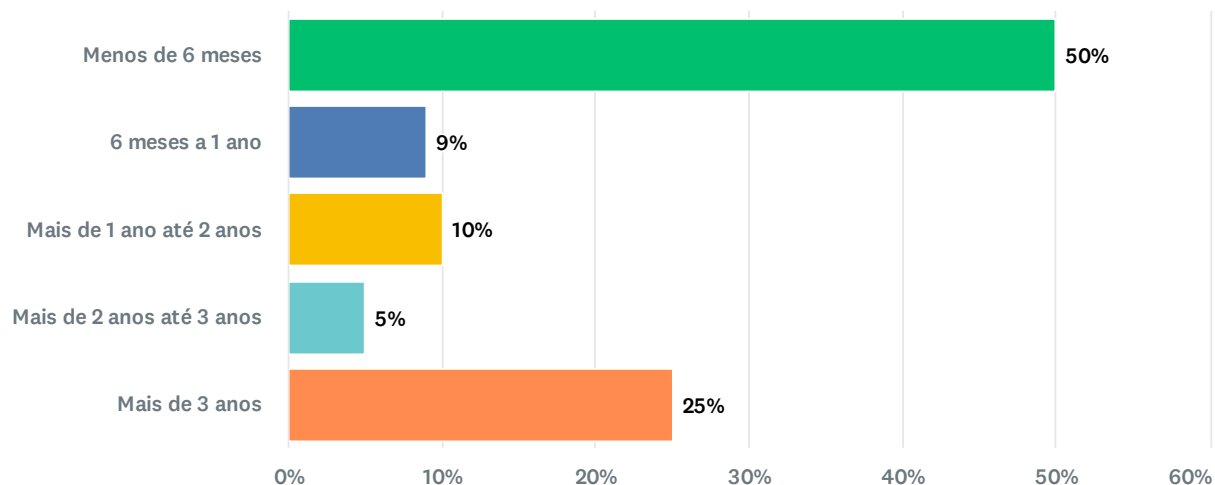
Responderam: 137 Ignoraram: 0



Answer Choices	Percentage	Responses
● Somente em escola particular	73%	100
● Somente em escola pública	20%	27
● Maior parte do tempo em escola particular	7%	9
● Maior parte do tempo em escola pública	1%	1
Total		137

P16 Há quanto tempo você se formou no Ensino Médio?

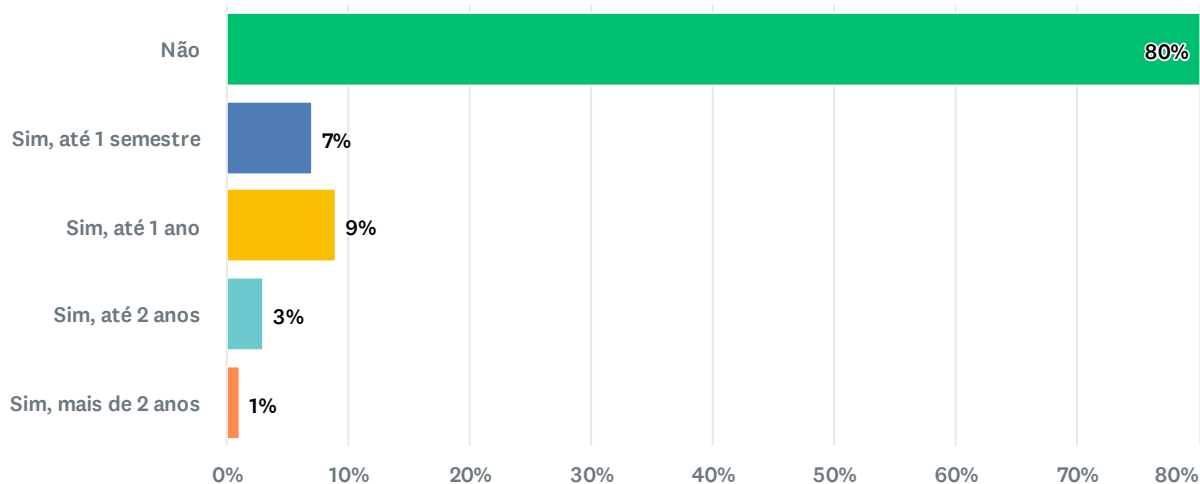
Responderam: 137 Ignoraram: 0



Answer Choices	Percentage	Responses
● Menos de 6 meses	50%	69
● 6 meses a 1 ano	9%	13
● Mais de 1 ano até 2 anos	10%	14
● Mais de 2 anos até 3 anos	5%	7
● Mais de 3 anos	25%	34
Total		137

P17 Você frequentou cursinho pré-vestibular?

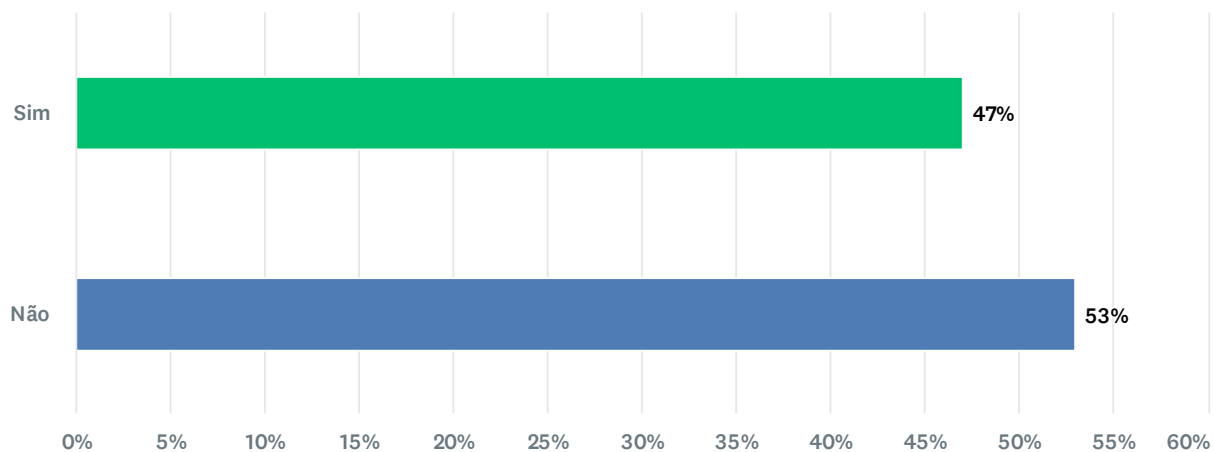
Responderam: 137 Ignoraram: 0



Answer Choices	Percentage	Responses
<input type="radio"/> Não	80%	109
<input type="radio"/> Sim, até 1 semestre	7%	9
<input type="radio"/> Sim, até 1 ano	9%	13
<input type="radio"/> Sim, até 2 anos	3%	4
<input type="radio"/> Sim, mais de 2 anos	1%	2
Total		137

P18 Participou de Processo Seletivo em outra Instituição de Ensino para ingresso em 2026.1?

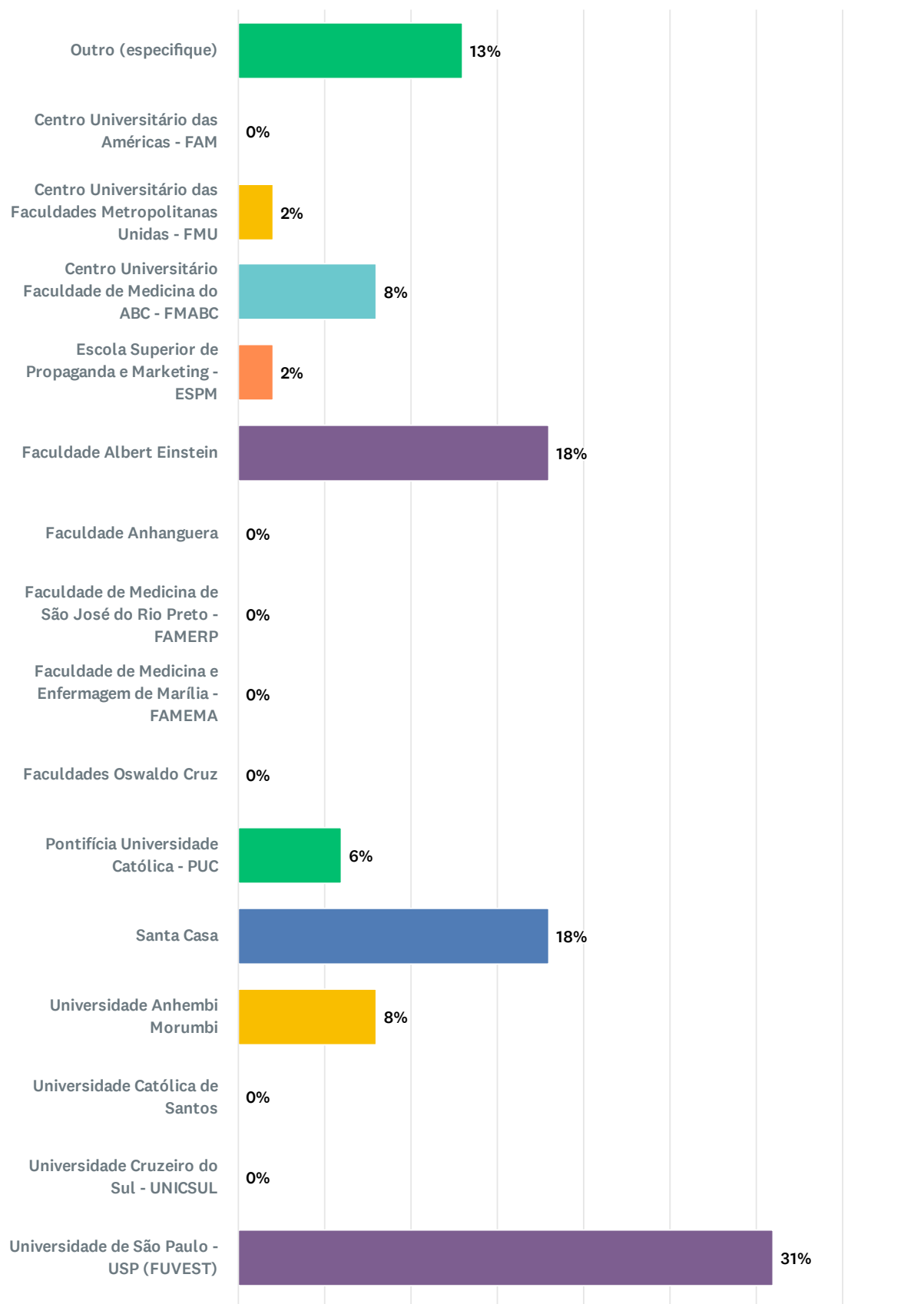
Responderam: 137 Ignoraram: 0



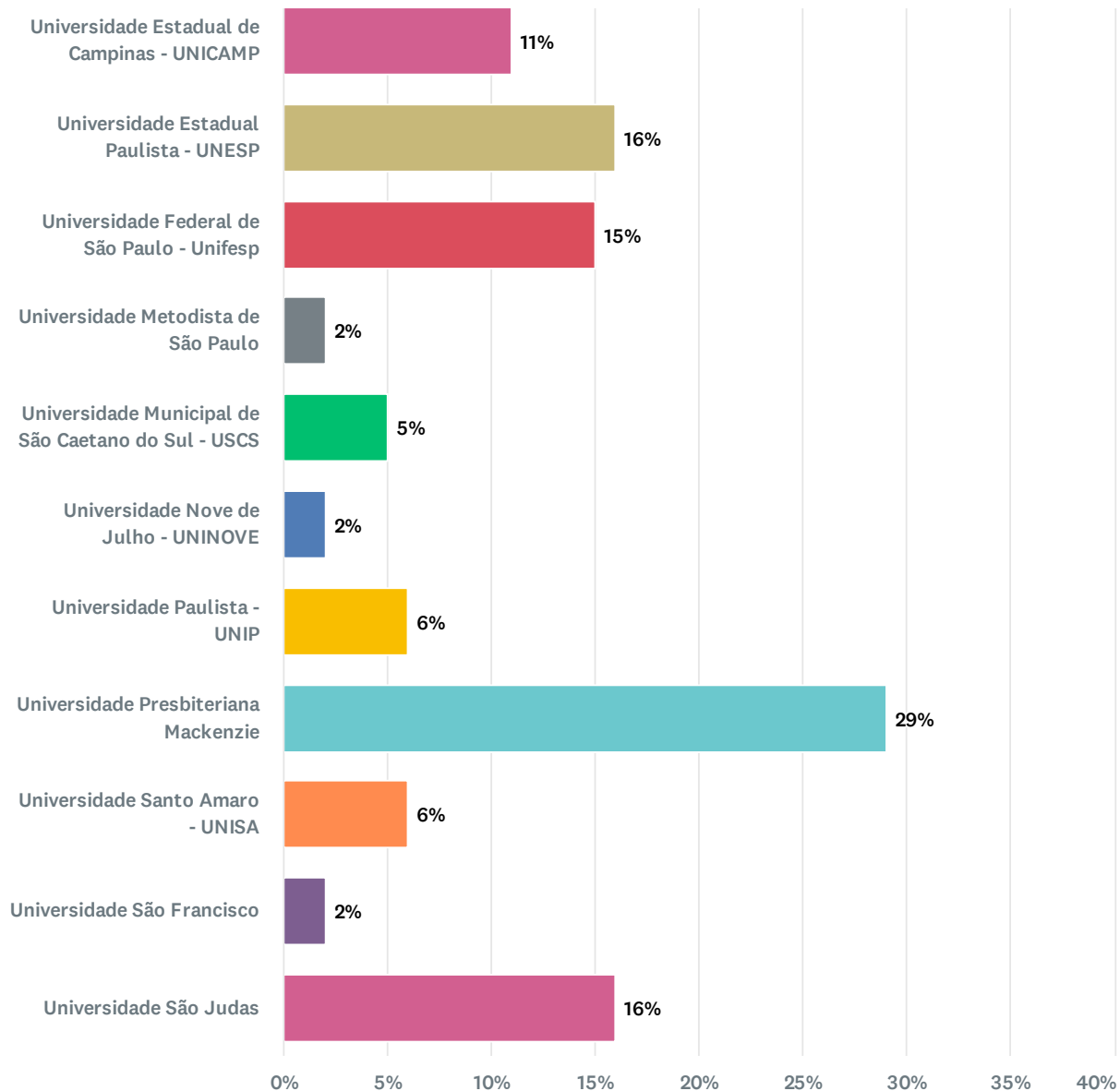
Answer Choices	Percentage	Responses
● Sim	47%	64
● Não	53%	73
Total		137

P19 Em quais Instituições de Ensino você participou do Processo Seletivo?

Responderam: 62 Ignoraram: 75



2026.1 [Graduação - Cursos Presenciais] Perfil do Aluno Ingressante - Centro Universitário São Camilo - SP



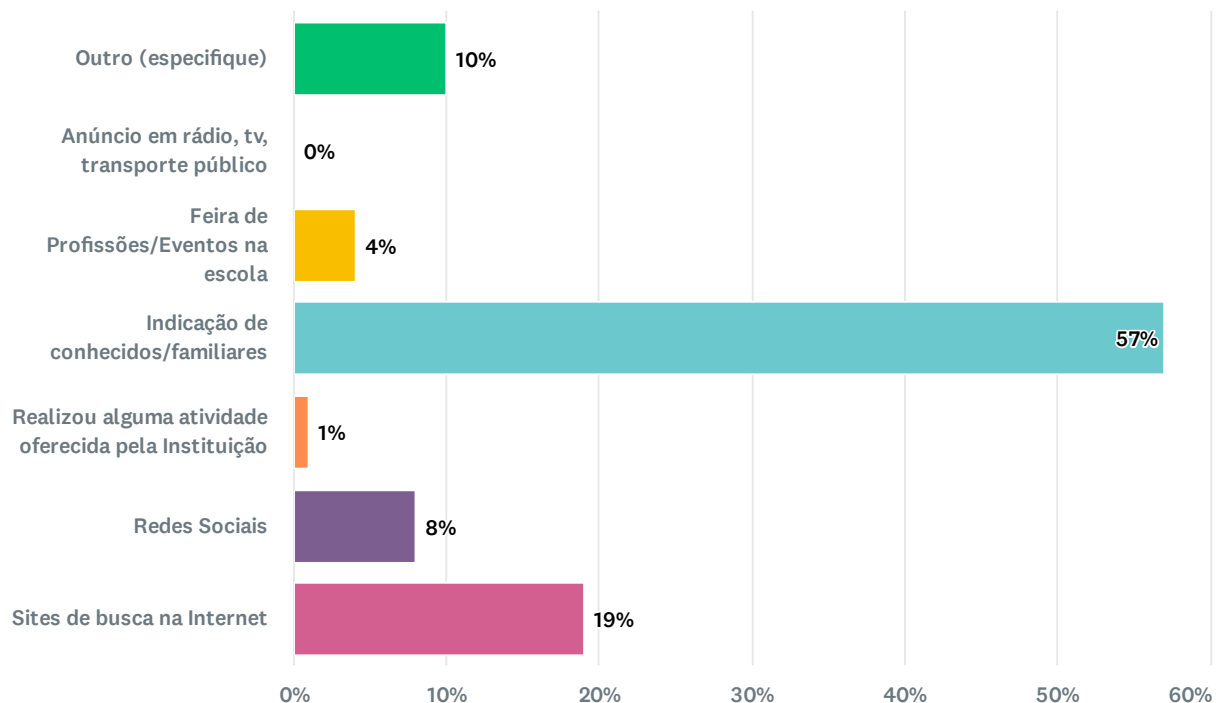
Answer Choices	Percentage	Responses
● Outro (especifique)	13%	8
● Centro Universitário das Américas - FAM	0%	0
● Centro Universitário das Faculdades Metropolitanas Unidas - FMU	2%	1
● Centro Universitário Faculdade de Medicina do ABC - FMABC	8%	5
● Escola Superior de Propaganda e Marketing - ESPM	2%	1
● Faculdade Albert Einstein	18%	11
● Faculdade Anhanguera	0%	0
● Faculdade de Medicina de São José do Rio Preto - FAMERP	0%	0
Total		133

2026.1 [Graduação - Cursos Presenciais] Perfil do Aluno Ingressante - Centro Universitário São Camilo - SP

Answer Choices	Percentage	Responses
● Faculdade de Medicina e Enfermagem de Marília - FAMEMA	0%	0
● Faculdades Oswaldo Cruz	0%	0
● Pontifícia Universidade Católica - PUC	6%	4
● Santa Casa	18%	11
● Universidade Anhembi Morumbi	8%	5
● Universidade Católica de Santos	0%	0
● Universidade Cruzeiro do Sul - UNICSUL	0%	0
● Universidade de São Paulo - USP (FUVEST)	31%	19
● Universidade Estadual de Campinas - UNICAMP	11%	7
● Universidade Estadual Paulista - UNESP	16%	10
● Universidade Federal de São Paulo - Unifesp	15%	9
● Universidade Metodista de São Paulo	2%	1
● Universidade Municipal de São Caetano do Sul - USCS	5%	3
● Universidade Nove de Julho - UNINOVE	2%	1
● Universidade Paulista - UNIP	6%	4
● Universidade Presbiteriana Mackenzie	29%	18
● Universidade Santo Amaro - UNISA	6%	4
● Universidade São Francisco	2%	1
● Universidade São Judas	16%	10
Total		133

P20 Como conheceu o Centro Universitário São Camilo?

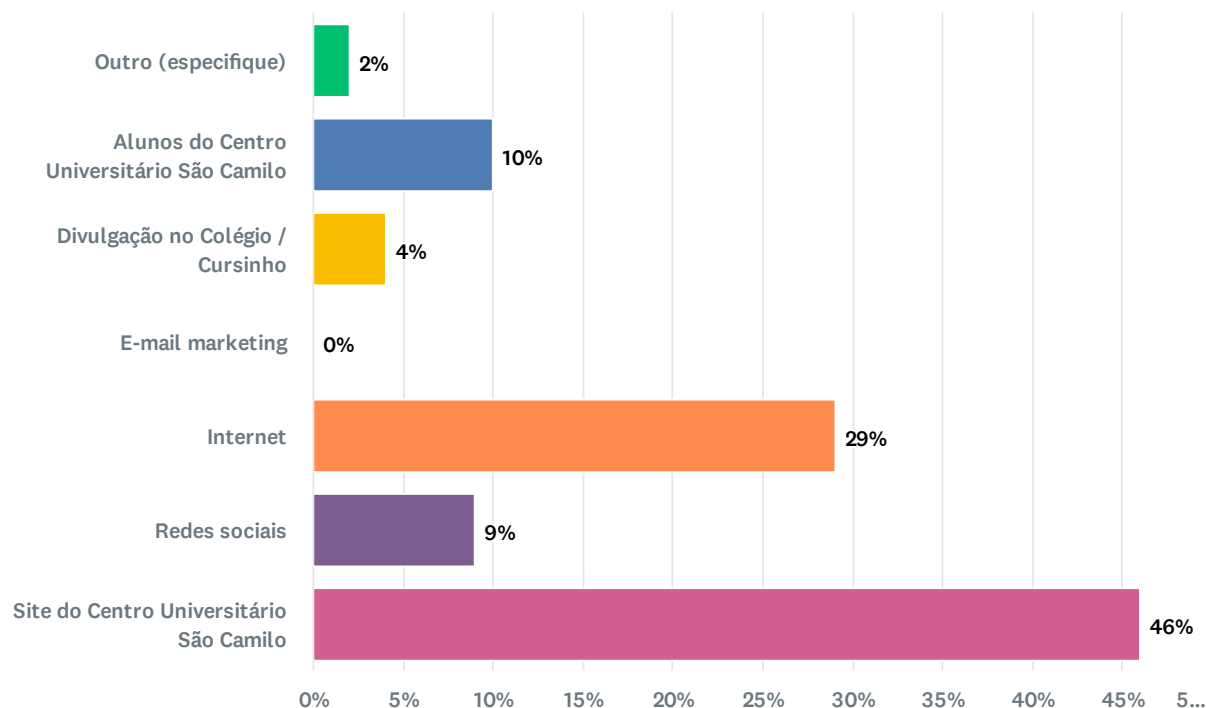
Responderam: 134 Ignoraram: 3



Answer Choices	Percentage	Responses
● Outro (especifique)	10%	13
● Anúncio em rádio, tv, transporte público	0%	0
● Feira de Profissões/Eventos na escola	4%	6
● Indicação de conhecidos/familiares	57%	77
● Realizou alguma atividade oferecida pela Instituição	1%	2
● Redes Sociais	8%	11
● Sites de busca na Internet	19%	25
Total		134

P21 Como soube do Processo Seletivo do Centro Universitário São Camilo?

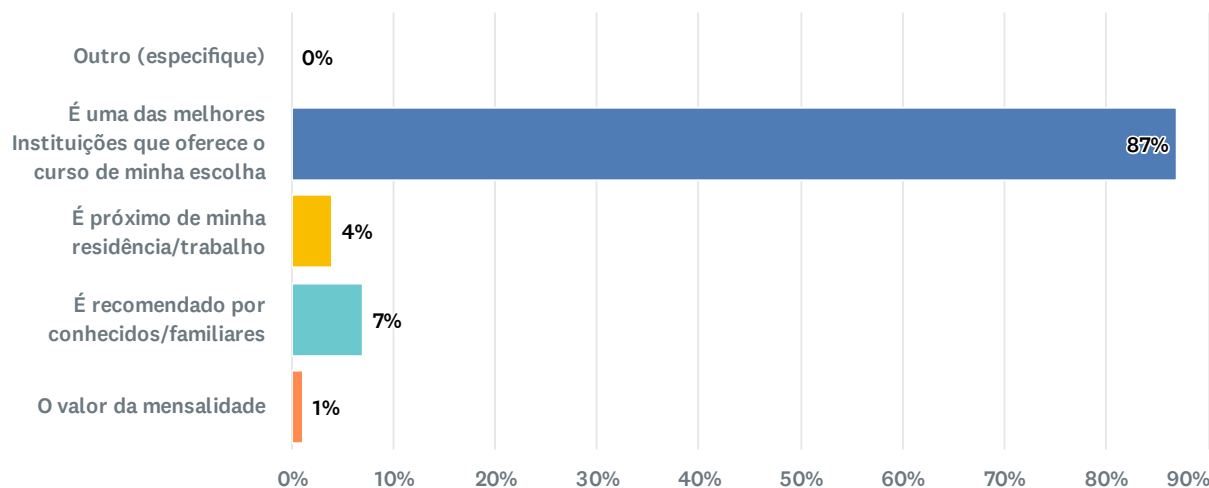
Responderam: 134 Ignoraram: 3



Answer Choices	Percentage	Responses
● Outro (especifique)	2%	3
● Alunos do Centro Universitário São Camilo	10%	13
● Divulgação no Colégio / Cursinho	4%	6
● E-mail marketing	0%	0
● Internet	29%	39
● Redes sociais	9%	12
● Site do Centro Universitário São Camilo	46%	61
Total		134

P22 Qual o motivo principal que o(a) levou a optar pelo Centro Universitário São Camilo?

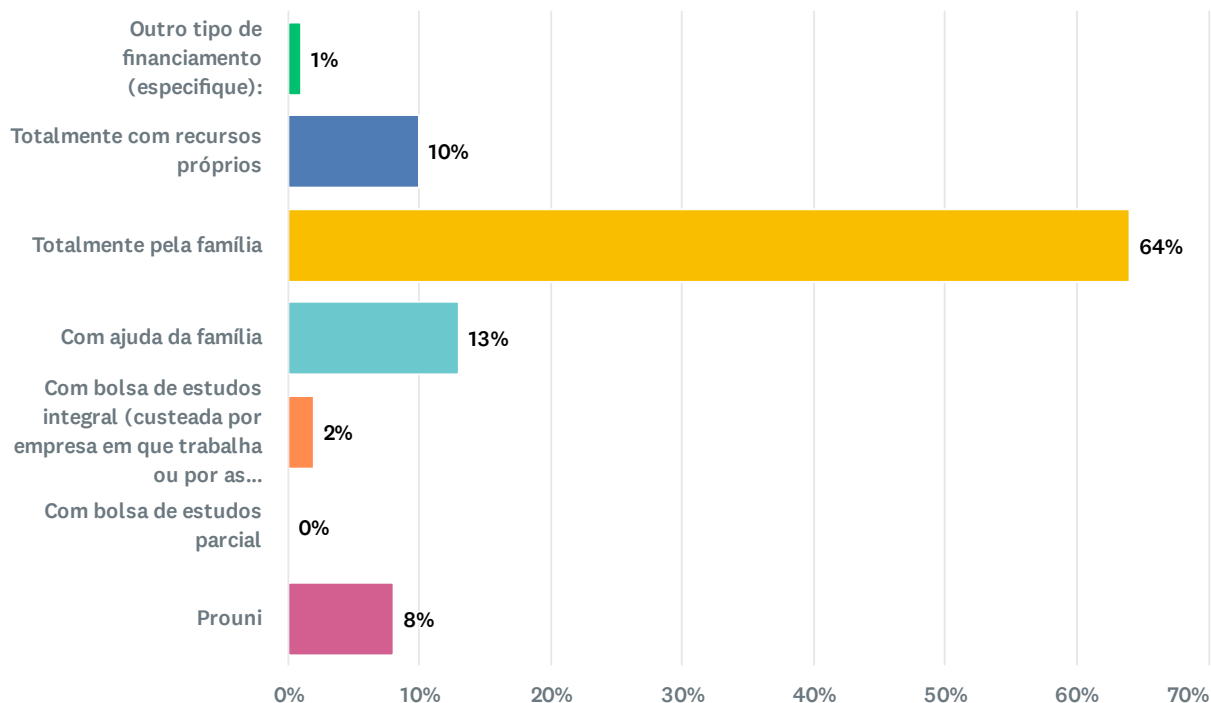
Responderam: 134 Ignoraram: 3



Answer Choices	Percentage	Responses
● Outro (especifique)	0%	0
● É uma das melhores Instituições que oferece o curso de minha escolha	87%	117
● É próximo de minha residência/trabalho	4%	6
● É recomendado por conhecidos/familiares	7%	9
● O valor da mensalidade	1%	2
Total		134

P23 Atualmente, qual meio abaixo utiliza para pagar pelo seu curso?

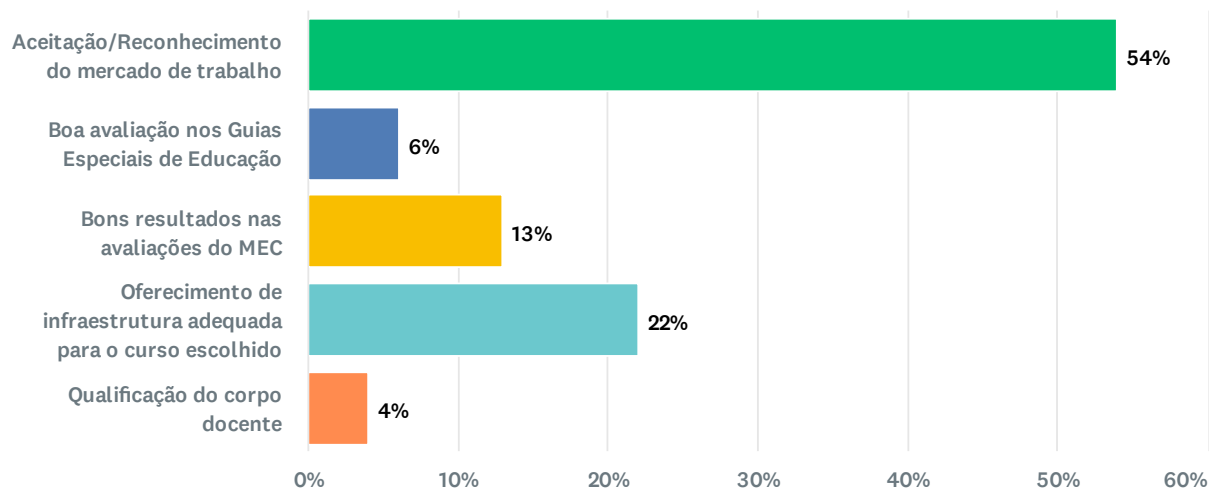
Responderam: 134 Ignoraram: 3



Answer Choices	Percentage	Responses
● Outro tipo de financiamento (especifique):	1%	2
● Totalmente com recursos próprios	10%	14
● Totalmente pela família	64%	86
● Com ajuda da família	13%	18
● Com bolsa de estudos integral (custeada por empresa em que trabalha ou por associações, por exemplo)	2%	3
● Com bolsa de estudos parcial	0%	0
● Prouni	8%	11
Total		134

P24 Entre as qualidades abaixo, qual considera a mais relevante para uma Instituição de Educação Superior?

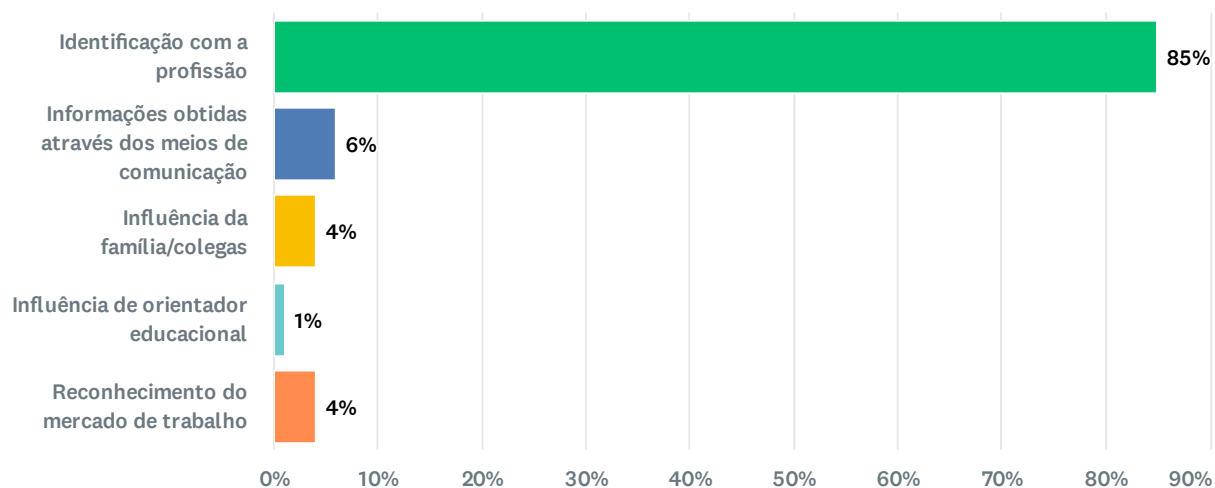
Responderam: 134 Ignoraram: 3



Answer Choices	Percentage	Responses
● Aceitação/Reconhecimento do mercado de trabalho	54%	73
● Boa avaliação nos Guias Especiais de Educação	6%	8
● Bons resultados nas avaliações do MEC	13%	18
● Oferecimento de infraestrutura adequada para o curso escolhido	22%	30
● Qualificação do corpo docente	4%	5
Total		134

P25 Qual o fator principal que o(a) levou a escolher o curso que está frequentando?

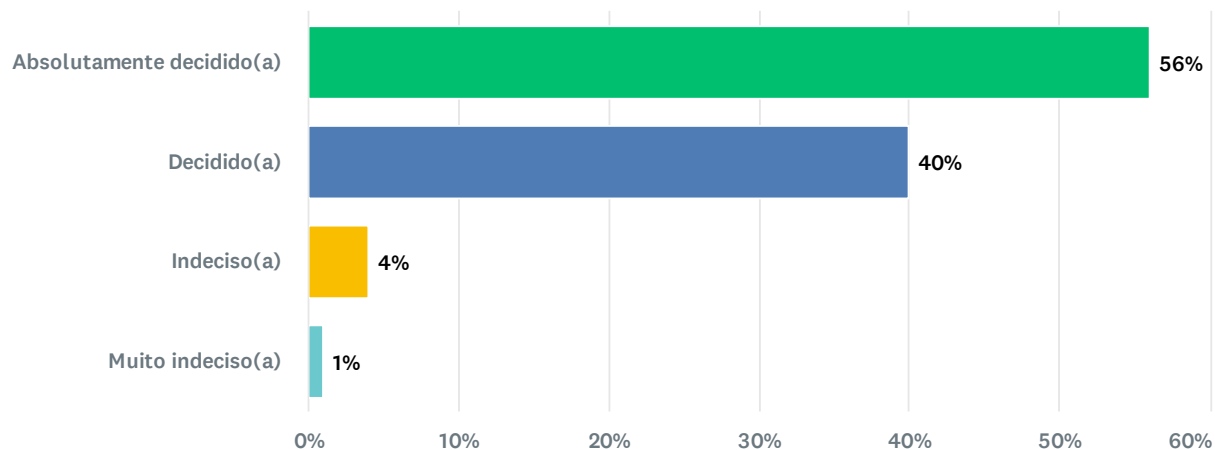
Responderam: 134 Ignoraram: 3



Answer Choices	Percentage	Responses
● Identificação com a profissão	85%	114
● Informações obtidas através dos meios de comunicação	6%	8
● Influência da família/colegas	4%	5
● Influência de orientador educacional	1%	1
● Reconhecimento do mercado de trabalho	4%	6
Total		134

P26 Quanto à sua opção de curso, você considera:

Responderam: 134 Ignoraram: 3



Answer Choices	Percentage	Responses
● Absolutamente decidido(a)	56%	75
● Decidido(a)	40%	53
● Indeciso(a)	4%	5
● Muito indeciso(a)	1%	1
Total		134