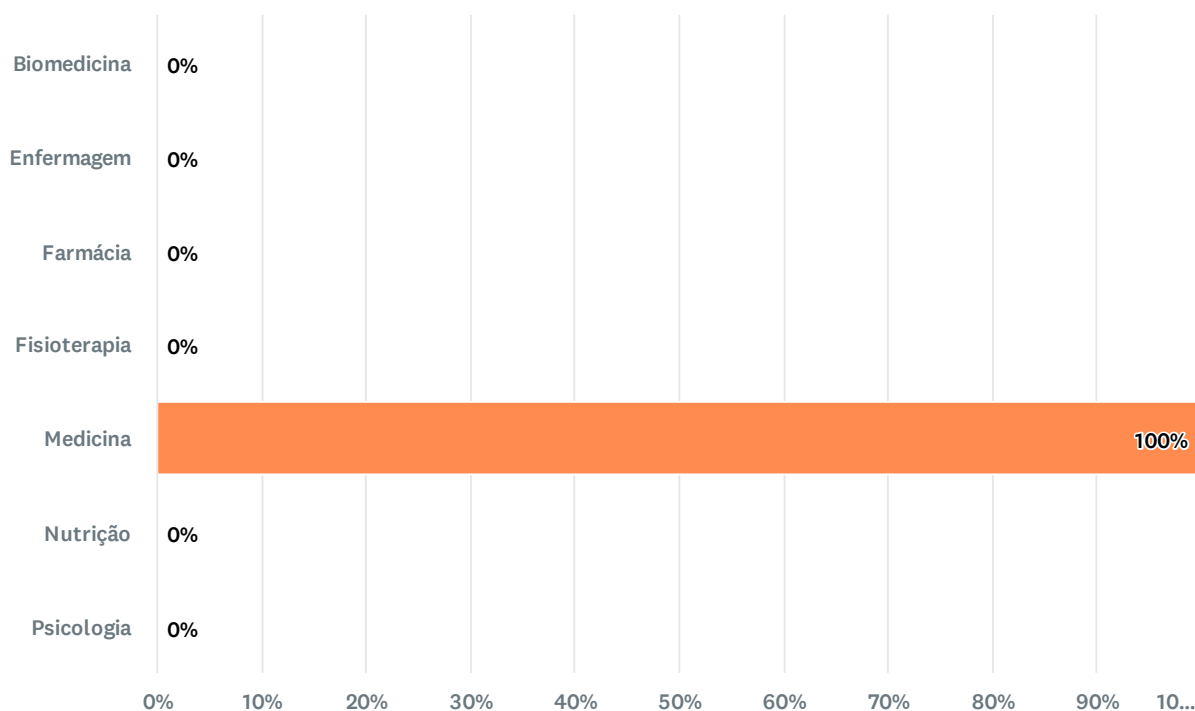


## P1 Curso:

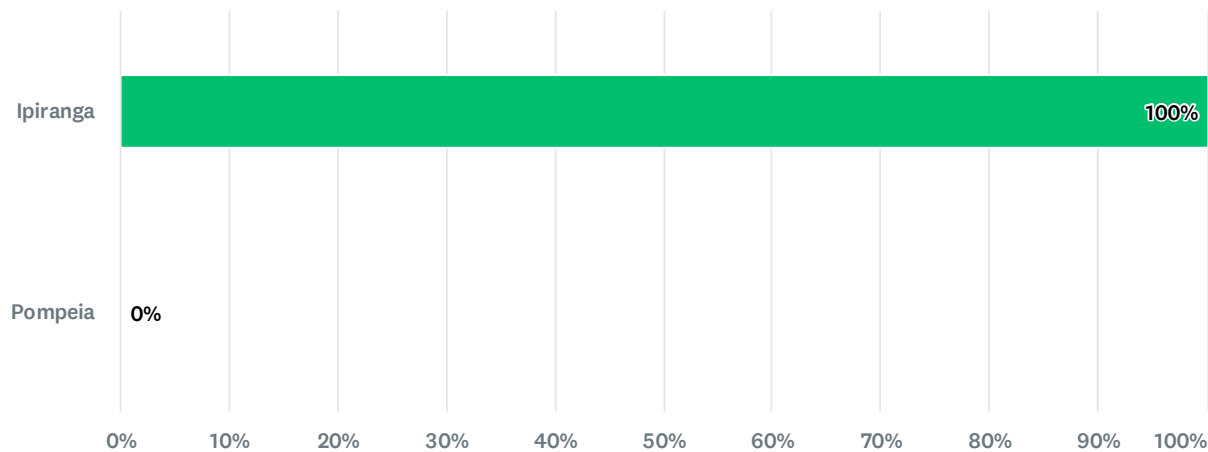
Responderam: 118 Ignoraram: 0



Answer Choices	Percentage	Responses
<span style="color: green;">●</span> Biomedicina	0%	0
<span style="color: blue;">●</span> Enfermagem	0%	0
<span style="color: yellow;">●</span> Farmácia	0%	0
<span style="color: teal;">●</span> Fisioterapia	0%	0
<span style="color: orange;">●</span> Medicina	100%	118
<span style="color: purple;">●</span> Nutrição	0%	0
<span style="color: pink;">●</span> Psicologia	0%	0
<b>Total</b>		<b>118</b>

## P2 Campus:

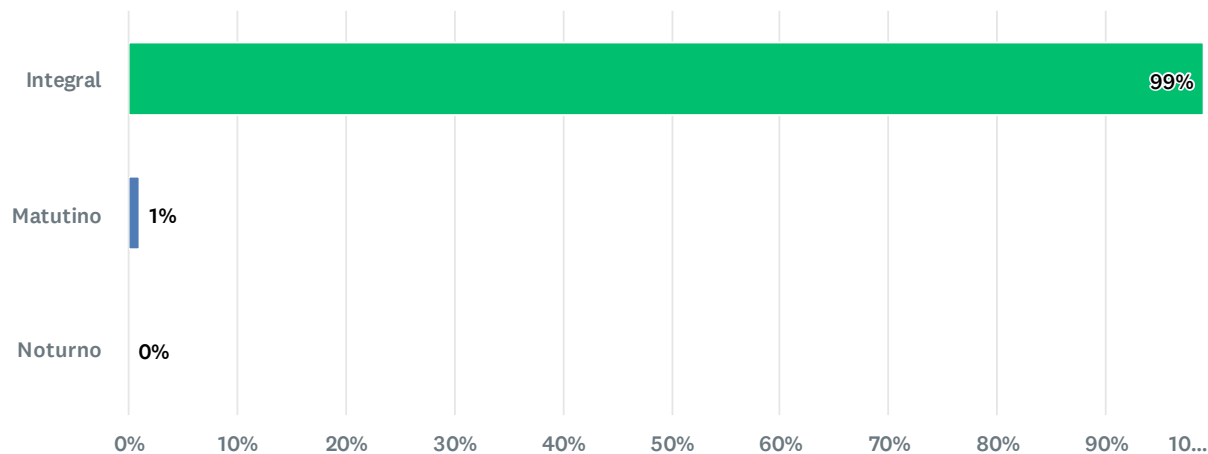
Responderam: 118 Ignoraram: 0



Answer Choices	Percentage	Responses
<input checked="" type="radio"/> Ipiranga	100%	118
<input type="radio"/> Pompeia	0%	0
<b>Total</b>		<b>118</b>

## P3 Período:

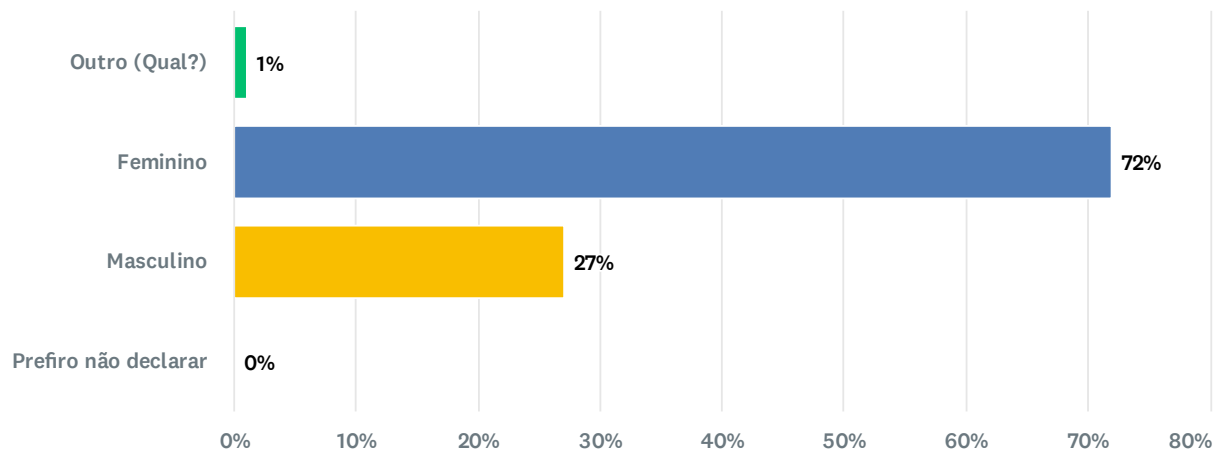
Responderam: 118 Ignoraram: 0



Answer Choices	Percentage	Responses
<span style="color: green;">●</span> Integral	99%	117
<span style="color: blue;">●</span> Matutino	1%	1
<span style="color: yellow;">●</span> Noturno	0%	0
<b>Total</b>		<b>118</b>

## P4 Qual é o seu gênero?

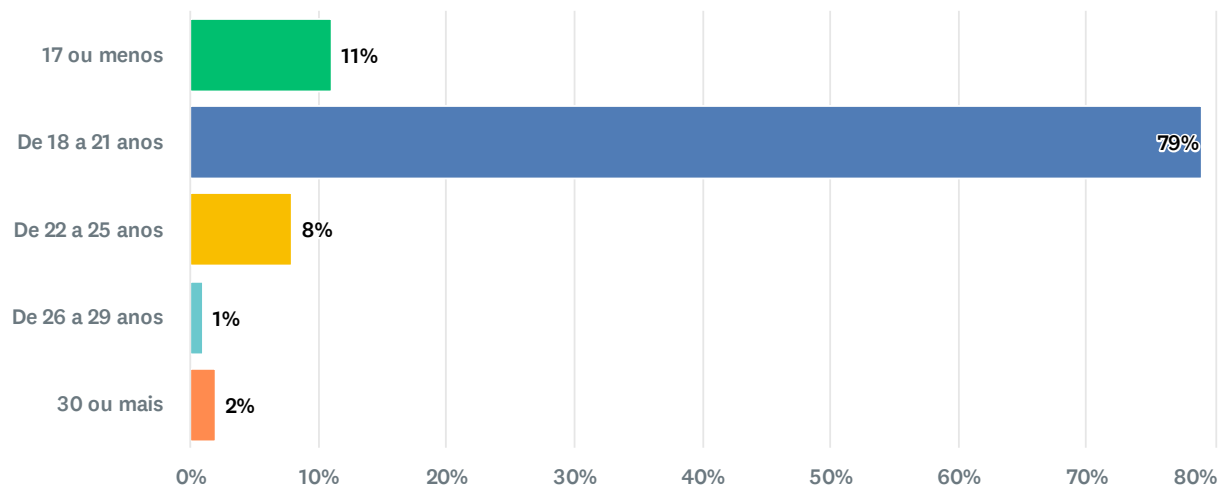
Responderam: 118 Ignoraram: 0



Answer Choices	Percentage	Responses
<input type="radio"/> Outro (Qual?)	1%	1
<input type="radio"/> Feminino	72%	85
<input type="radio"/> Masculino	27%	32
<input type="radio"/> Prefiro não declarar	0%	0
<b>Total</b>		<b>118</b>

## P5 Qual a sua idade?

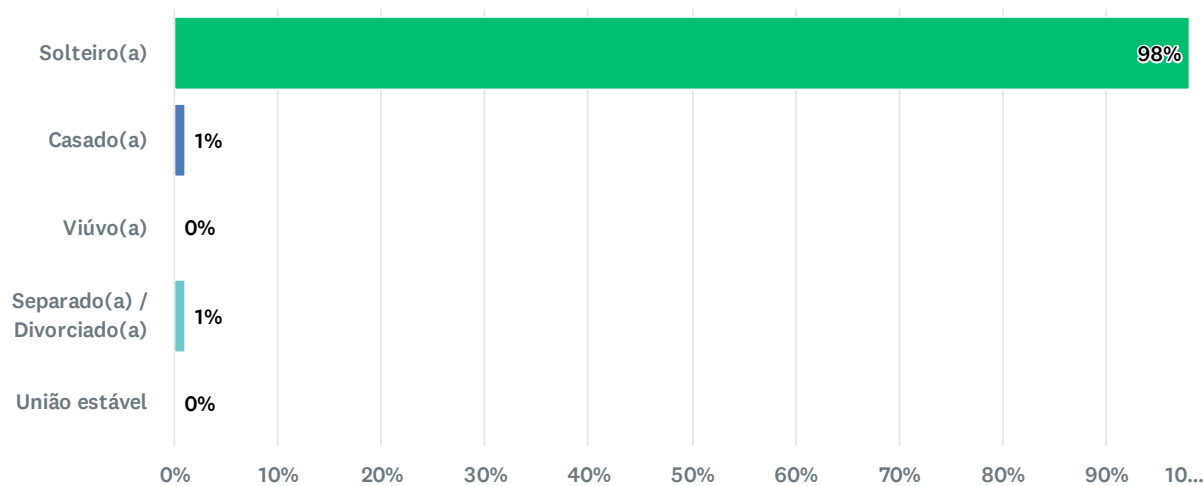
Responderam: 118 Ignoraram: 0



Answer Choices	Percentage	Responses
<span style="color: green;">●</span> 17 ou menos	11%	13
<span style="color: blue;">●</span> De 18 a 21 anos	79%	93
<span style="color: yellow;">●</span> De 22 a 25 anos	8%	9
<span style="color: lightblue;">●</span> De 26 a 29 anos	1%	1
<span style="color: orange;">●</span> 30 ou mais	2%	2
<b>Total</b>		<b>118</b>

## P6 Qual o seu estado civil?

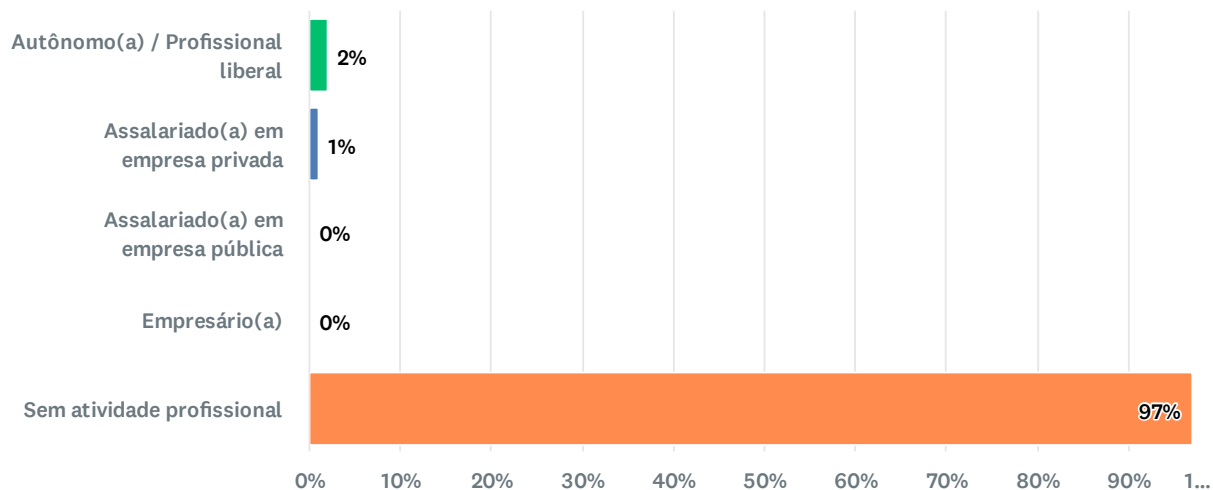
Responderam: 118 Ignoraram: 0



Answer Choices	Percentage	Responses
<span style="color: green;">●</span> Solteiro(a)	98%	116
<span style="color: blue;">●</span> Casado(a)	1%	1
<span style="color: yellow;">●</span> Viúvo(a)	0%	0
<span style="color: cyan;">●</span> Separado(a) / Divorciado(a)	1%	1
<span style="color: orange;">●</span> União estável	0%	0
<b>Total</b>		<b>118</b>

## P7 Qual é a sua situação profissional?

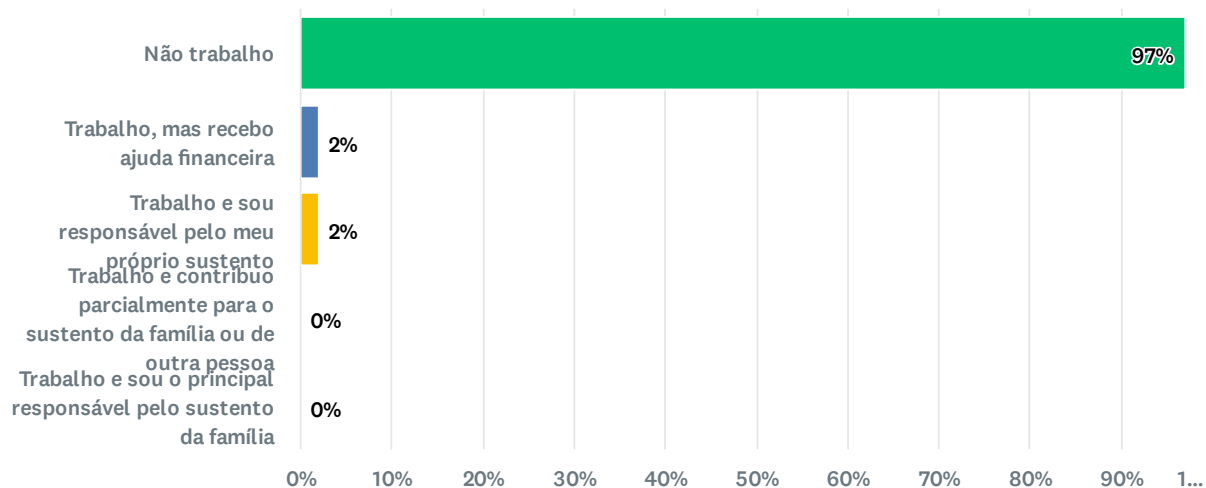
Responderam: 118 Ignoraram: 0



Answer Choices	Percentage	Responses
<input type="radio"/> Autônomo(a) / Profissional liberal	2%	2
<input type="radio"/> Assalariado(a) em empresa privada	1%	1
<input type="radio"/> Assalariado(a) em empresa pública	0%	0
<input type="radio"/> Empresário(a)	0%	0
<input type="radio"/> Sem atividade profissional	97%	115
<b>Total</b>		<b>118</b>

## P8 Qual a sua participação na vida econômica da família?

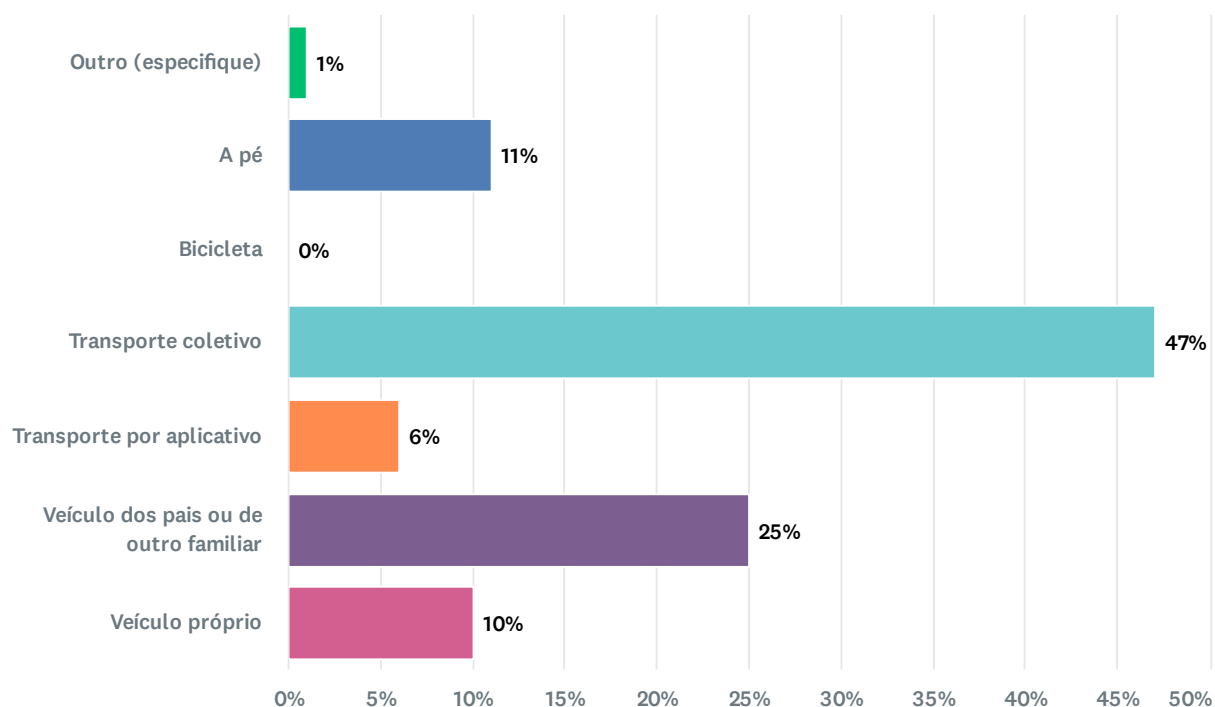
Responderam: 118 Ignoraram: 0



Answer Choices	Percentage	Responses
<input type="radio"/> Não trabalho	97%	114
<input type="radio"/> Trabalho, mas recebo ajuda financeira	2%	2
<input type="radio"/> Trabalho e sou responsável pelo meu próprio sustento	2%	2
<input type="radio"/> Trabalho e contribuo parcialmente para o sustento da família ou de outra pessoa	0%	0
<input type="radio"/> Trabalho e sou o principal responsável pelo sustento da família	0%	0
<b>Total</b>		<b>118</b>

## P9 Qual meio de transporte você utiliza para chegar à Instituição?

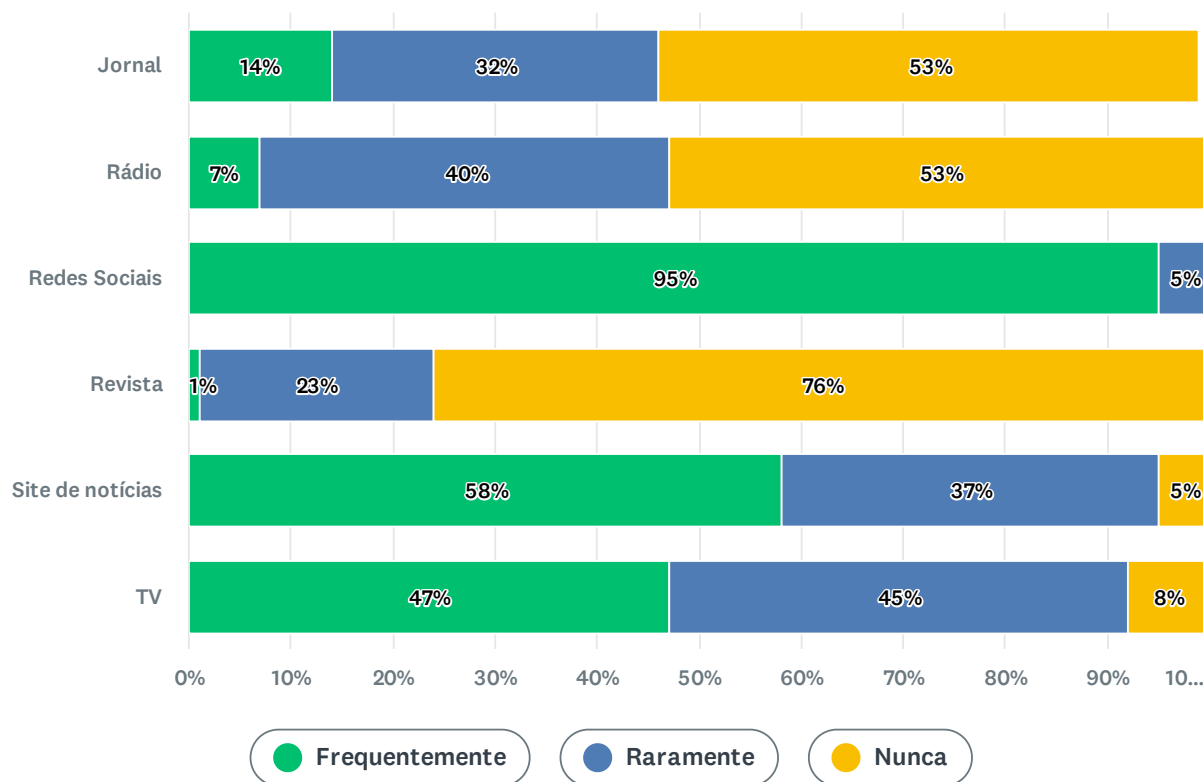
Responderam: 118 Ignoraram: 0



Answer Choices	Percentage	Responses
<span style="color: green;">●</span> Outro (especifique)	1%	1
<span style="color: blue;">●</span> A pé	11%	13
<span style="color: yellow;">●</span> Bicicleta	0%	0
<span style="color: teal;">●</span> Transporte coletivo	47%	55
<span style="color: orange;">●</span> Transporte por aplicativo	6%	7
<span style="color: purple;">●</span> Veículo dos pais ou de outro familiar	25%	30
<span style="color: pink;">●</span> Veículo próprio	10%	12
<b>Total</b>		<b>118</b>

## P10 Com qual frequência você utiliza os meios de comunicação abaixo para se manter atualizado sobre os acontecimentos do mundo atual?

Responderam: 118 Ignoraram: 0

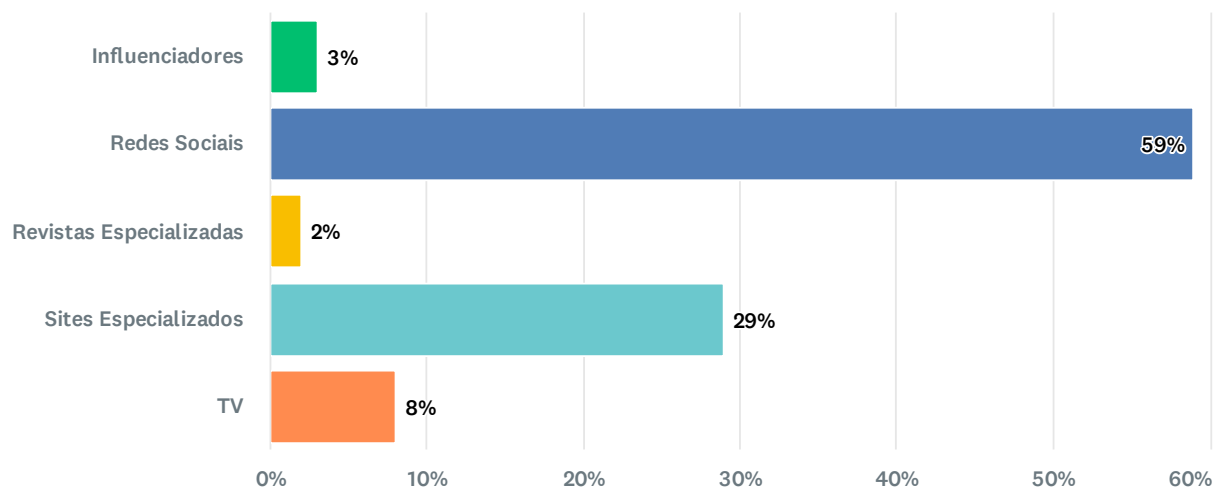


	<span style="color: green;">●</span> Frequentemente	<span style="color: blue;">●</span> Raramente	<span style="color: yellow;">●</span> Nunca	Total
<b>Jornal</b>	14% 17	32% 38	53% 63	118
<b>Rádio</b>	7% 8	40% 47	53% 63	118
<b>Redes Sociais</b>	95% 112	5% 6	0% 0	118
<b>Revista</b>	1% 1	23% 27	76% 89	117
<b>Site de notícias</b>	58% 68	37% 43	5% 6	117
<b>TV</b>	47% 56	45% 53	8% 9	118
				<b>706</b>



## P11 Dos meios de comunicação listados abaixo, qual você mais utiliza para se manter informado sobre assuntos relacionados à Educação?

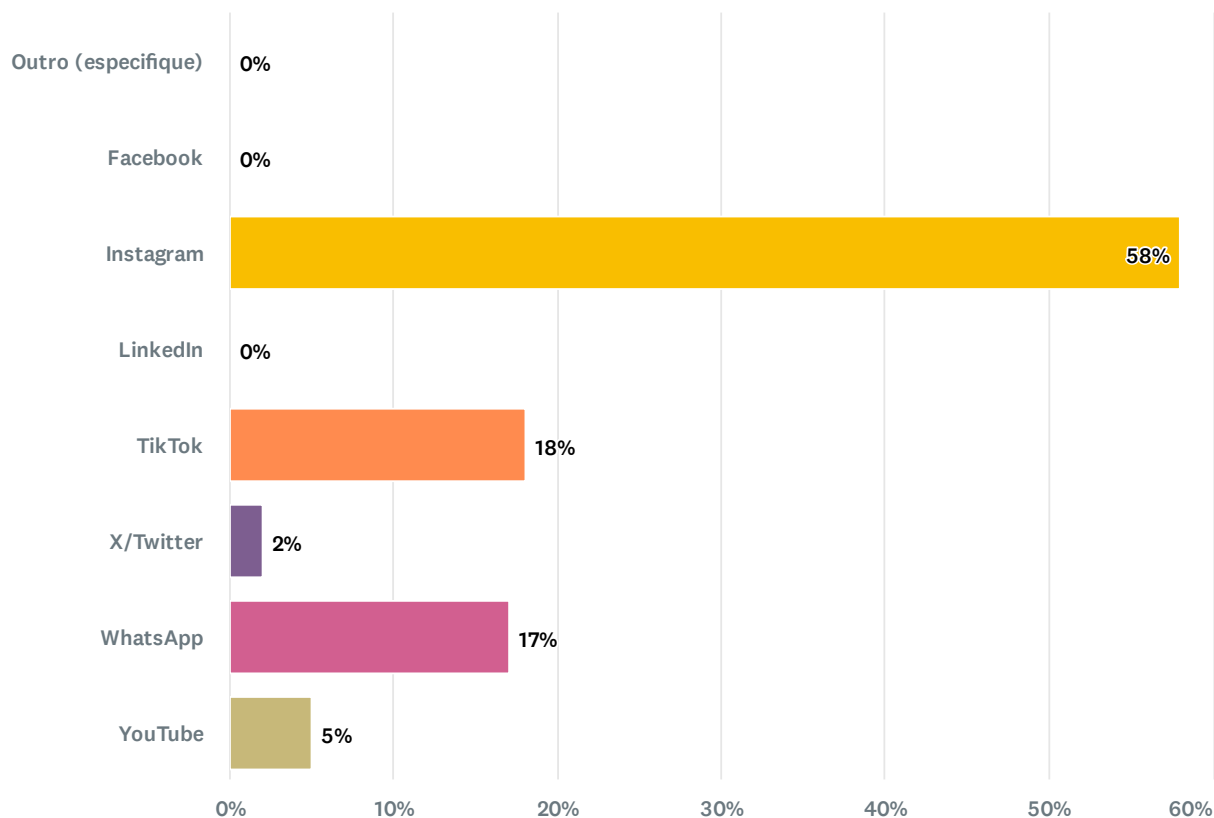
Responderam: 118 Ignoraram: 0



Answer Choices	Percentage	Responses
<span style="color: green;">●</span> Influenciadores	3%	3
<span style="color: blue;">●</span> Redes Sociais	59%	70
<span style="color: yellow;">●</span> Revistas Especializadas	2%	2
<span style="color: teal;">●</span> Sites Especializados	29%	34
<span style="color: orange;">●</span> TV	8%	9
<b>Total</b>		<b>118</b>

## P12 Dentre as opções abaixo, assinale a rede social que você mais utiliza?

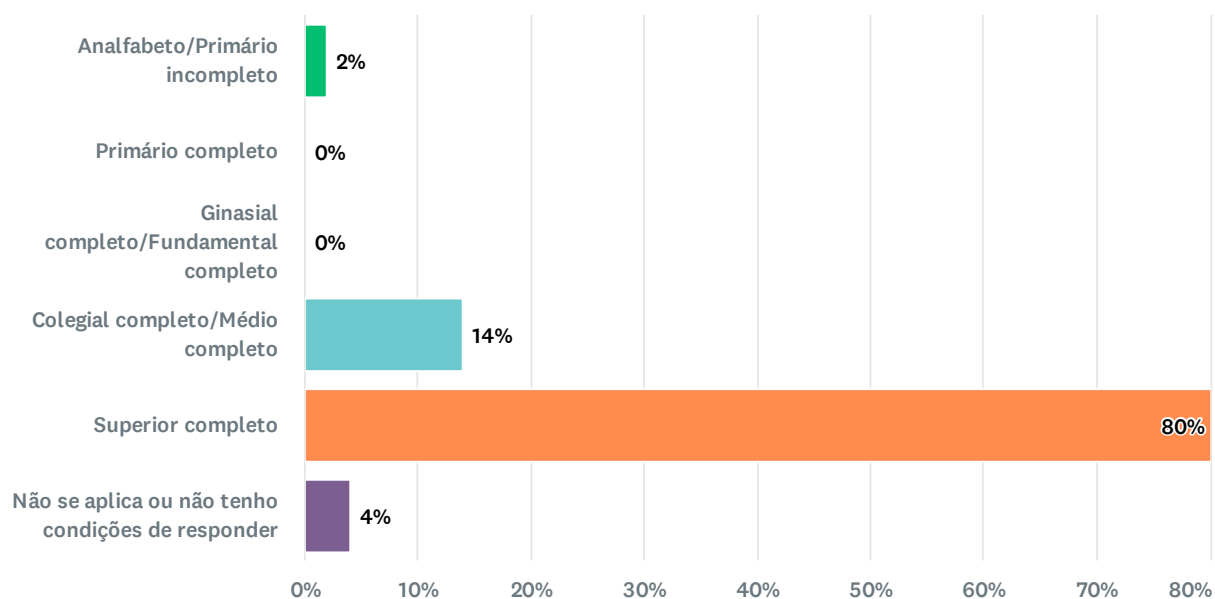
Responderam: 118 Ignoraram: 0



Answer Choices	Percentage	Responses
● Outro (especifique)	0%	0
● Facebook	0%	0
● Instagram	58%	69
● LinkedIn	0%	0
● TikTok	18%	21
● X/Twitter	2%	2
● WhatsApp	17%	20
● YouTube	5%	6
<b>Total</b>		<b>118</b>

## P13 Qual o grau de instrução do seu pai?

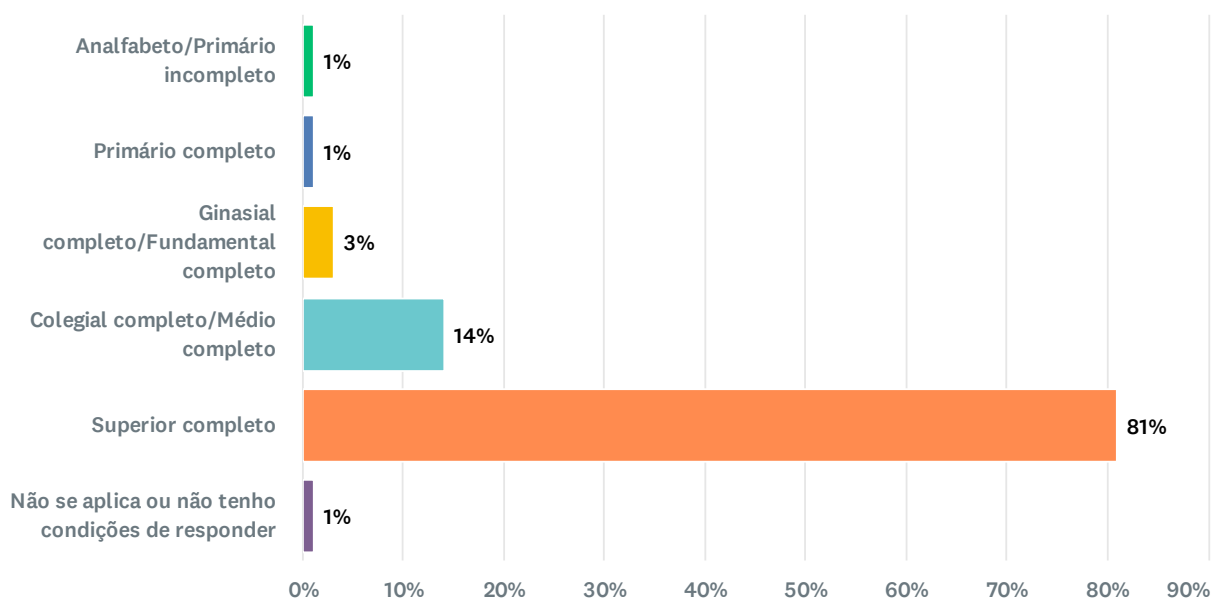
Responderam: 118 Ignoraram: 0



Answer Choices	Percentage	Responses
● Analfabeto/Primário incompleto	2%	2
● Primário completo	0%	0
● Ginásial completo/Fundamental completo	0%	0
● Colegial completo/Médio completo	14%	17
● Superior completo	80%	94
● Não se aplica ou não tenho condições de responder	4%	5
<b>Total</b>		<b>118</b>

## P14 Qual o grau de instrução do sua mãe?

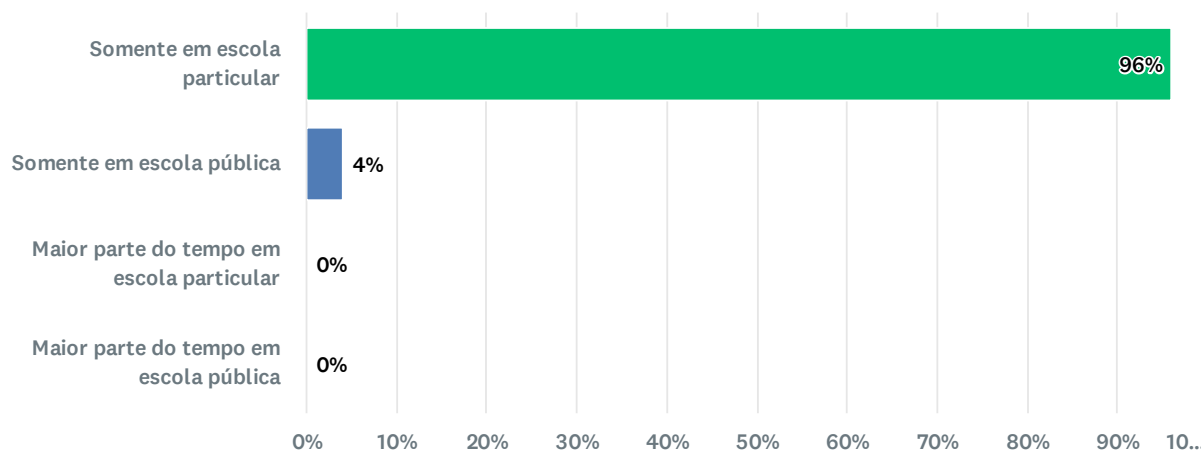
Responderam: 118 Ignoraram: 0



Answer Choices	Percentage	Responses
<span style="color: green;">●</span> Analfabeto/Primário incompleto	1%	1
<span style="color: blue;">●</span> Primário completo	1%	1
<span style="color: yellow;">●</span> Ginásial completo/Fundamental completo	3%	3
<span style="color: teal;">●</span> Colegial completo/Médio completo	14%	17
<span style="color: orange;">●</span> Superior completo	81%	95
<span style="color: purple;">●</span> Não se aplica ou não tenho condições de responder	1%	1
<b>Total</b>		<b>118</b>

## P15 Em que tipo de estabelecimento de ensino você cursou o Ensino Médio?

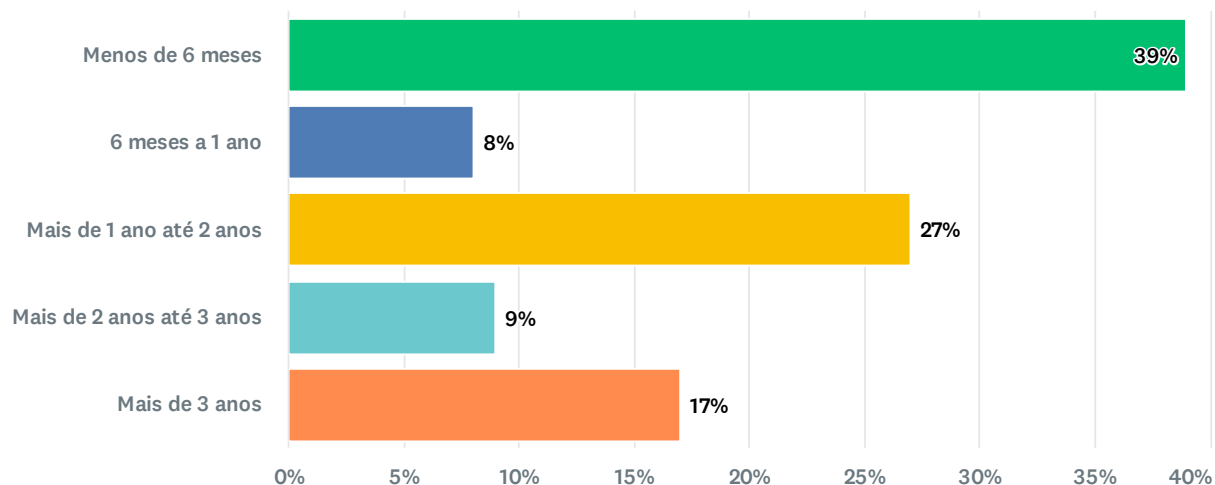
Responderam: 118 Ignoraram: 0



Answer Choices	Percentage	Responses
<input checked="" type="radio"/> Somente em escola particular	96%	113
<input type="radio"/> Somente em escola pública	4%	5
<input type="radio"/> Maior parte do tempo em escola particular	0%	0
<input type="radio"/> Maior parte do tempo em escola pública	0%	0
<b>Total</b>		<b>118</b>

## P16 Há quanto tempo você se formou no Ensino Médio?

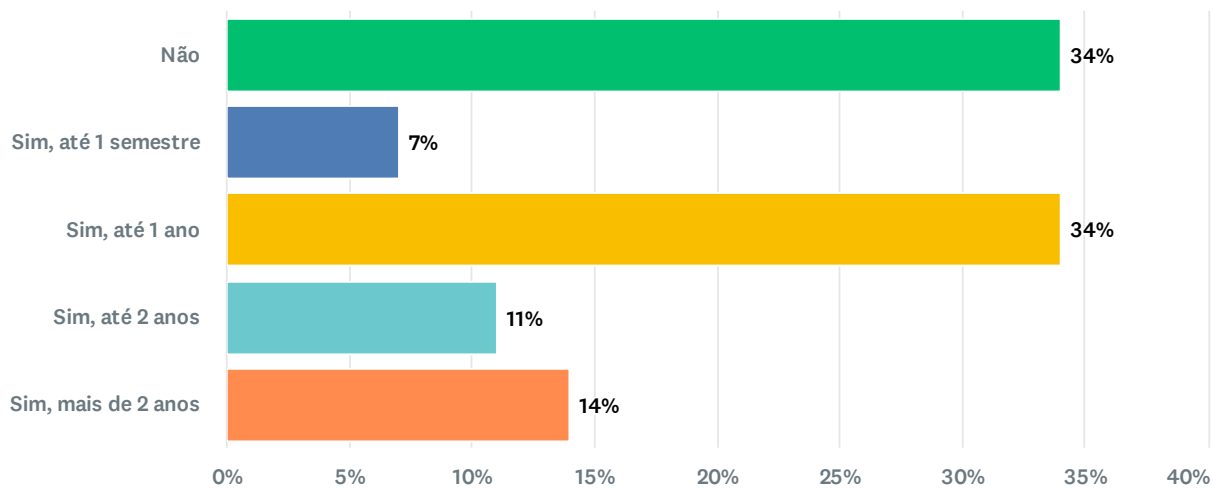
Responderam: 118 Ignoraram: 0



Answer Choices	Percentage	Responses
<span style="color: green;">●</span> Menos de 6 meses	39%	46
<span style="color: blue;">●</span> 6 meses a 1 ano	8%	9
<span style="color: yellow;">●</span> Mais de 1 ano até 2 anos	27%	32
<span style="color: teal;">●</span> Mais de 2 anos até 3 anos	9%	11
<span style="color: orange;">●</span> Mais de 3 anos	17%	20
<b>Total</b>		<b>118</b>

## P17 Você frequentou cursinho pré-vestibular?

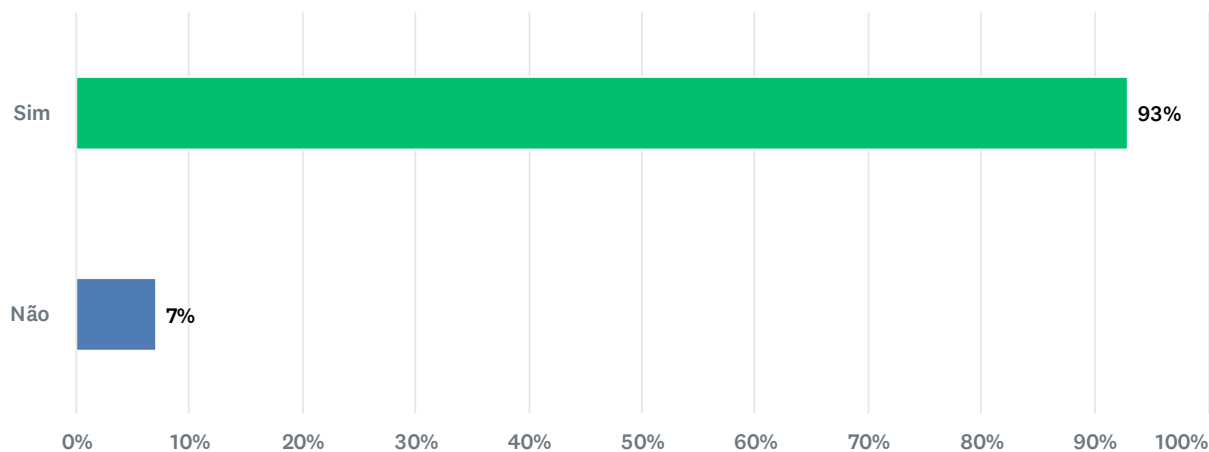
Responderam: 118 Ignoraram: 0



Answer Choices	Percentage	Responses
<input type="radio"/> Não	34%	40
<input type="radio"/> Sim, até 1 semestre	7%	8
<input type="radio"/> Sim, até 1 ano	34%	40
<input type="radio"/> Sim, até 2 anos	11%	13
<input type="radio"/> Sim, mais de 2 anos	14%	17
<b>Total</b>		<b>118</b>

## P18 Participou de Processo Seletivo em outra Instituição de Ensino para ingresso em 2026.1?

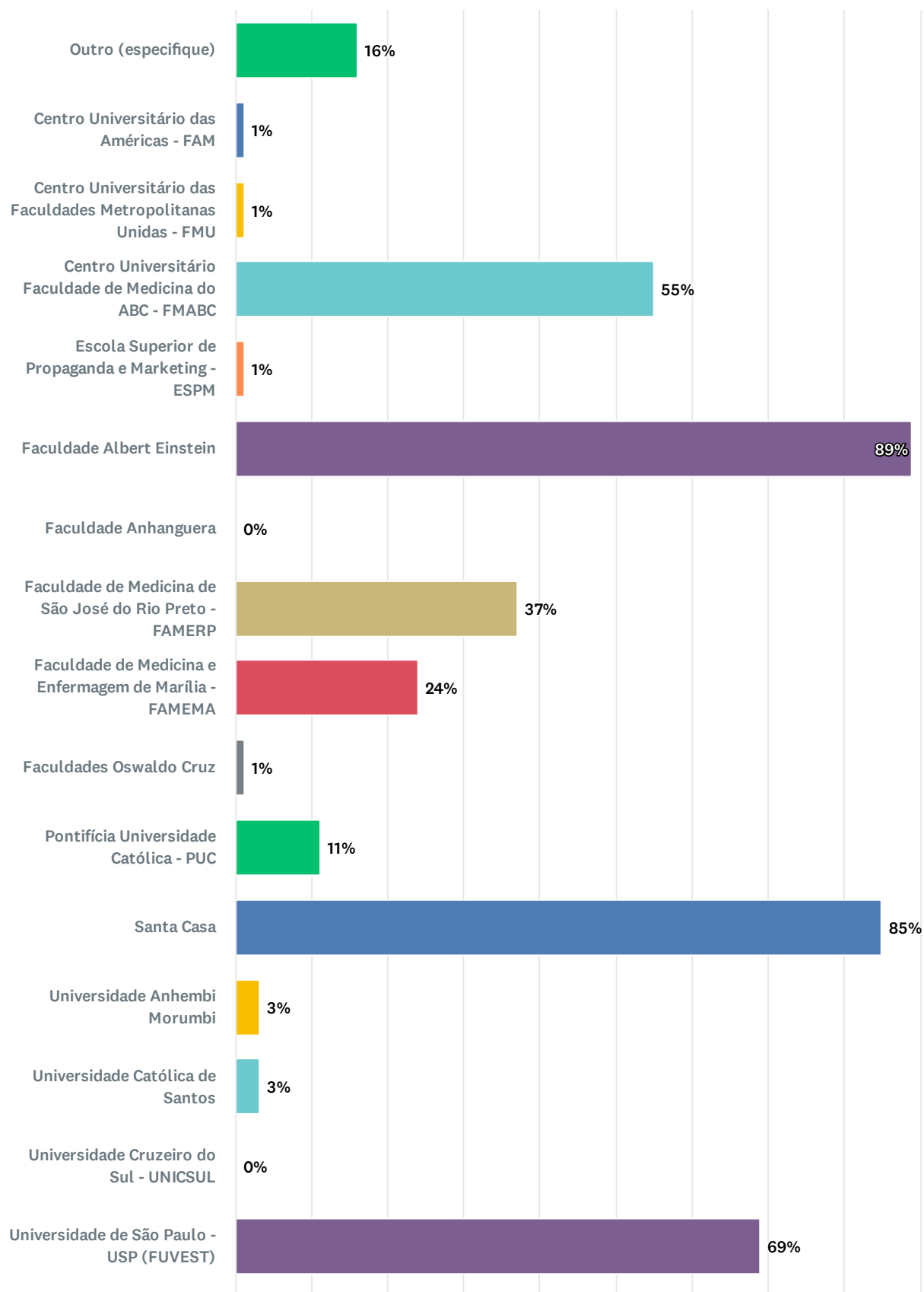
Responderam: 118 Ignoraram: 0



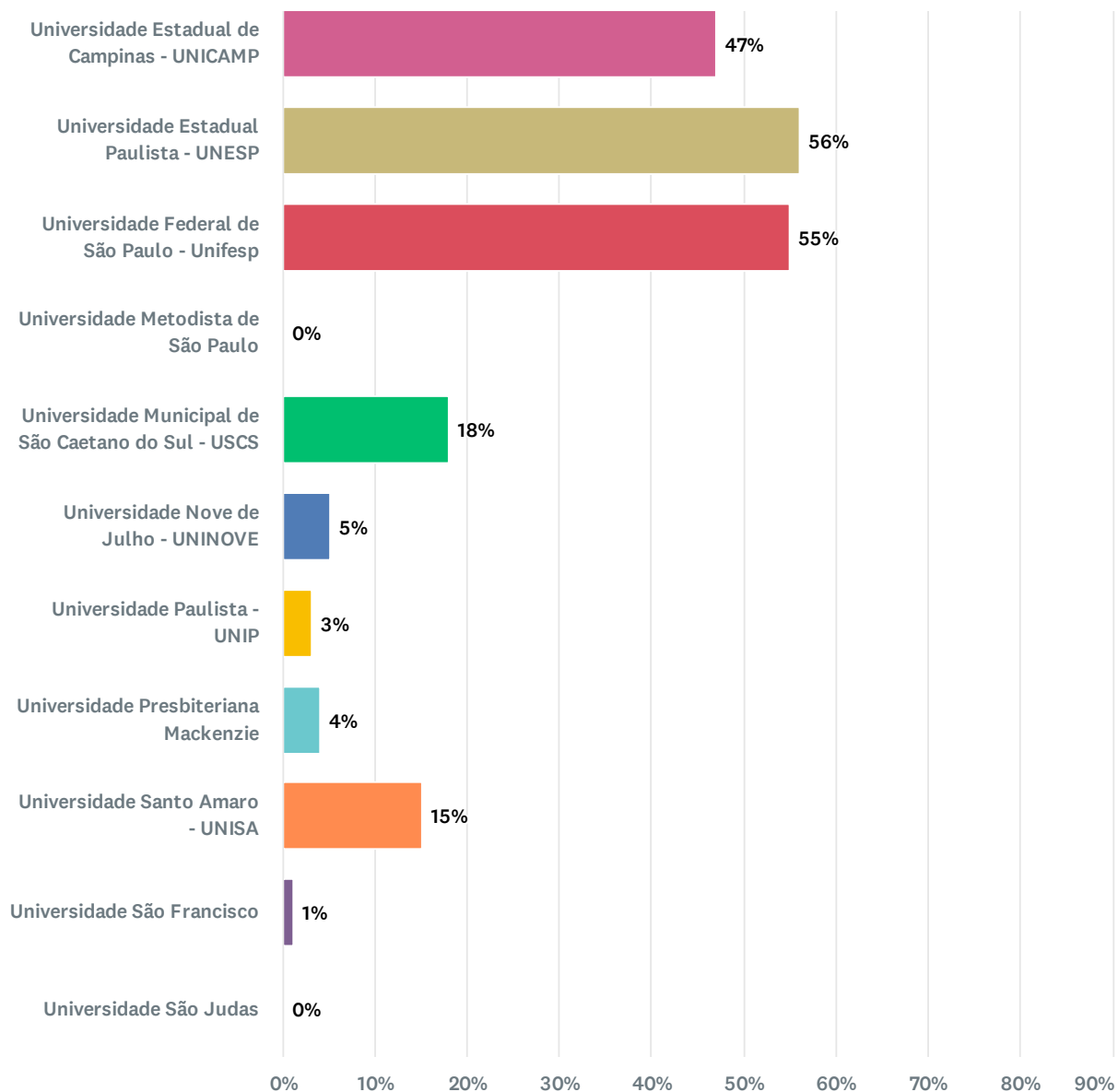
Answer Choices	Percentage	Responses
● Sim	93%	110
● Não	7%	8
<b>Total</b>		<b>118</b>

## P19 Em quais Instituições de Ensino você participou do Processo Seletivo?

Responderam: 110 Ignoraram: 8



2026.1 [Graduação - Cursos Presenciais] Perfil do Aluno Ingressante - Centro Universitário São Camilo - SP



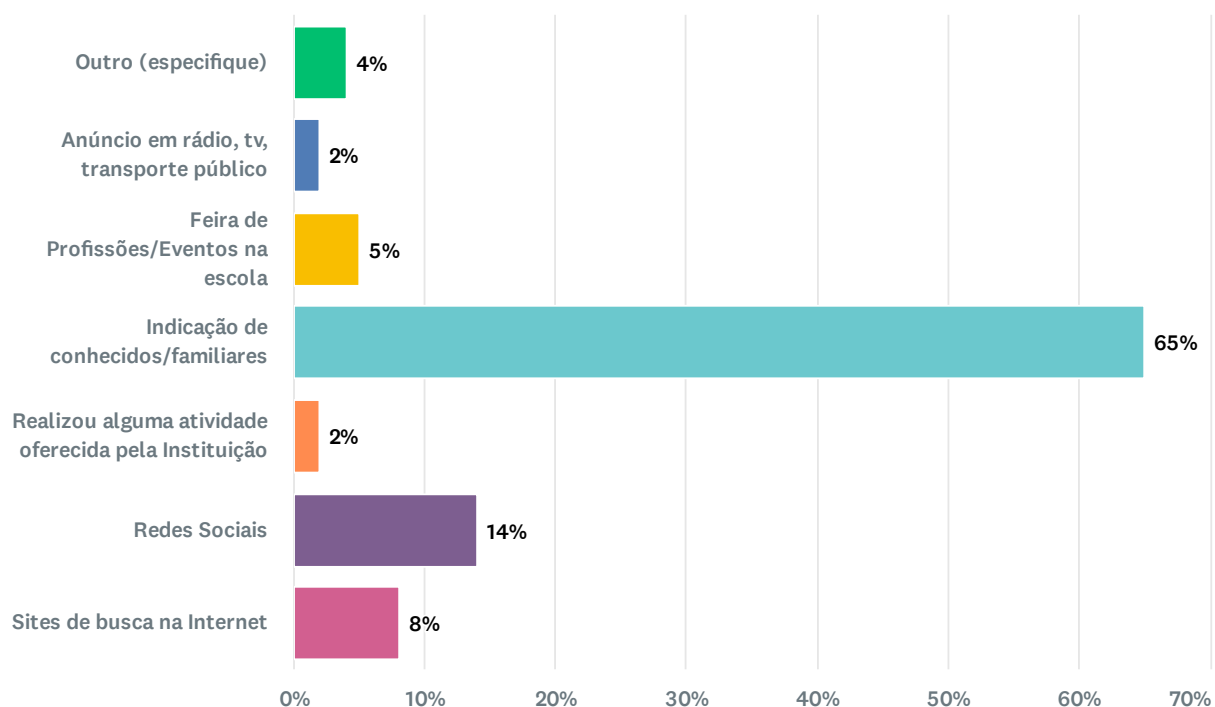
Answer Choices	Percentage	Responses
● Outro (especifique)	16%	18
● Centro Universitário das Américas - FAM	1%	1
● Centro Universitário das Faculdades Metropolitanas Unidas - FMU	1%	1
● Centro Universitário Faculdade de Medicina do ABC - FMABC	55%	61
● Escola Superior de Propaganda e Marketing - ESPM	1%	1
● Faculdade Albert Einstein	89%	98
● Faculdade Anhanguera	0%	0
● Faculdade de Medicina de São José do Rio Preto - FAMERP	37%	41
<b>Total</b>		<b>659</b>

2026.1 [Graduação - Cursos Presenciais] Perfil do Aluno Ingressante - Centro Universitário São Camilo - SP

Answer Choices	Percentage	Responses
● Faculdade de Medicina e Enfermagem de Marília - FAMEMA	24%	26
● Faculdades Oswaldo Cruz	1%	1
● Pontifícia Universidade Católica - PUC	11%	12
● Santa Casa	85%	93
● Universidade Anhembi Morumbi	3%	3
● Universidade Católica de Santos	3%	3
● Universidade Cruzeiro do Sul - UNICSUL	0%	0
● Universidade de São Paulo - USP (FUVEST)	69%	76
● Universidade Estadual de Campinas - UNICAMP	47%	52
● Universidade Estadual Paulista - UNESP	56%	62
● Universidade Federal de São Paulo - Unifesp	55%	61
● Universidade Metodista de São Paulo	0%	0
● Universidade Municipal de São Caetano do Sul - USCS	18%	20
● Universidade Nove de Julho - UNINOVE	5%	5
● Universidade Paulista - UNIP	3%	3
● Universidade Presbiteriana Mackenzie	4%	4
● Universidade Santo Amaro - UNISA	15%	16
● Universidade São Francisco	1%	1
● Universidade São Judas	0%	0
<b>Total</b>		<b>659</b>

## P20 Como conheceu o Centro Universitário São Camilo?

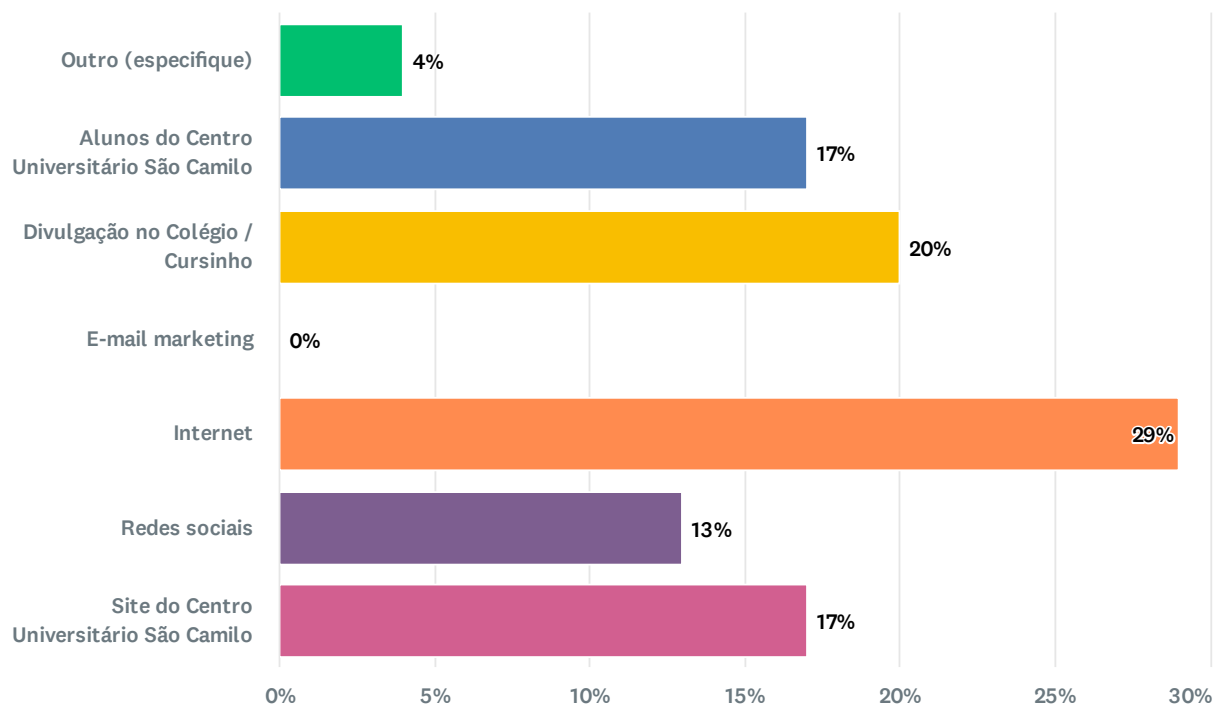
Responderam: 115 Ignoraram: 3



Answer Choices	Percentage	Responses
<span style="color: green;">●</span> Outro (especifique)	4%	5
<span style="color: blue;">●</span> Anúncio em rádio, tv, transporte público	2%	2
<span style="color: yellow;">●</span> Feira de Profissões/Eventos na escola	5%	6
<span style="color: teal;">●</span> Indicação de conhecidos/familiares	65%	75
<span style="color: orange;">●</span> Realizou alguma atividade oferecida pela Instituição	2%	2
<span style="color: purple;">●</span> Redes Sociais	14%	16
<span style="color: pink;">●</span> Sites de busca na Internet	8%	9
<b>Total</b>		<b>115</b>

## P21 Como soube do Processo Seletivo do Centro Universitário São Camilo?

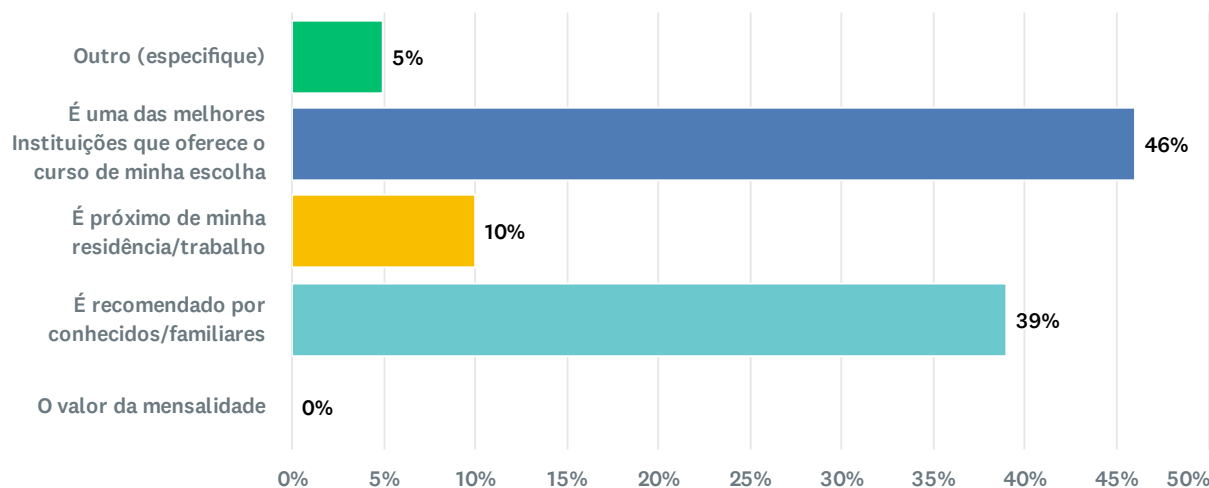
Responderam: 115 Ignoraram: 3



Answer Choices	Percentage	Responses
● Outro (especifique)	4%	5
● Alunos do Centro Universitário São Camilo	17%	20
● Divulgação no Colégio / Cursinho	20%	23
● E-mail marketing	0%	0
● Internet	29%	33
● Redes sociais	13%	15
● Site do Centro Universitário São Camilo	17%	19
<b>Total</b>		<b>115</b>

## P22 Qual o motivo principal que o(a) levou a optar pelo Centro Universitário São Camilo?

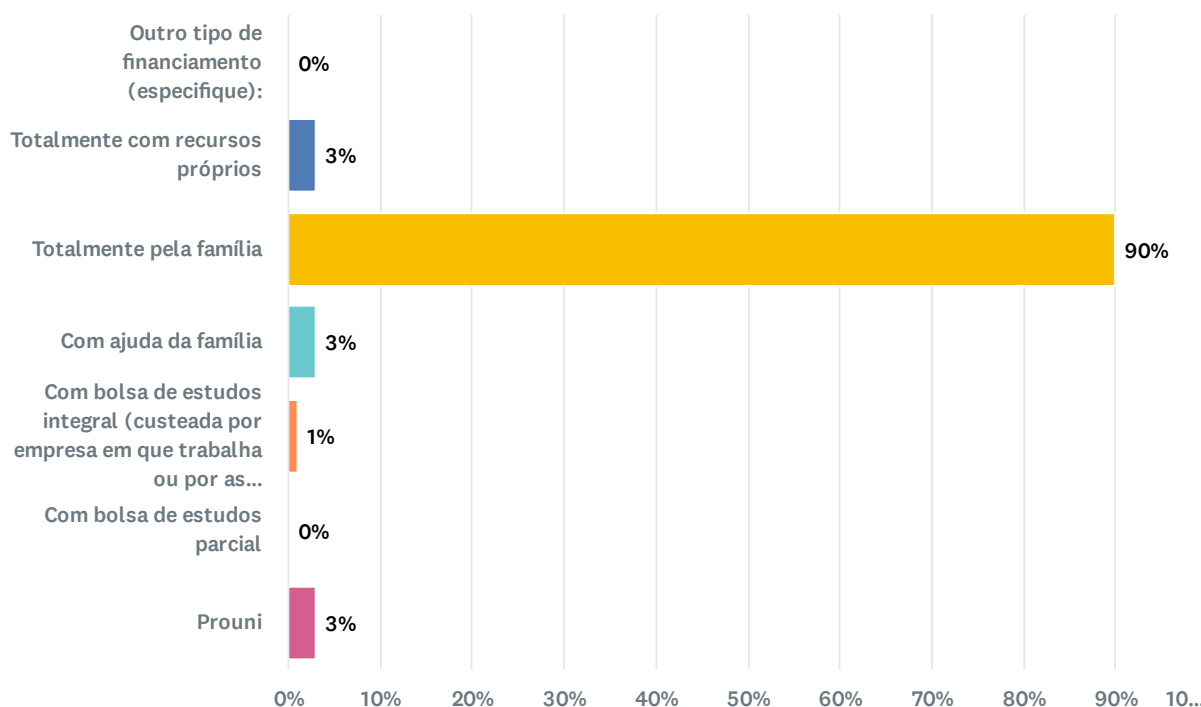
Responderam: 115 Ignoraram: 3



Answer Choices	Percentage	Responses
● Outro (especifique)	5%	6
● É uma das melhores Instituições que oferece o curso de minha escolha	46%	53
● É próximo de minha residência/trabalho	10%	11
● É recomendado por conhecidos/familiares	39%	45
● O valor da mensalidade	0%	0
<b>Total</b>		<b>115</b>

## P23 Atualmente, qual meio abaixo utiliza para pagar pelo seu curso?

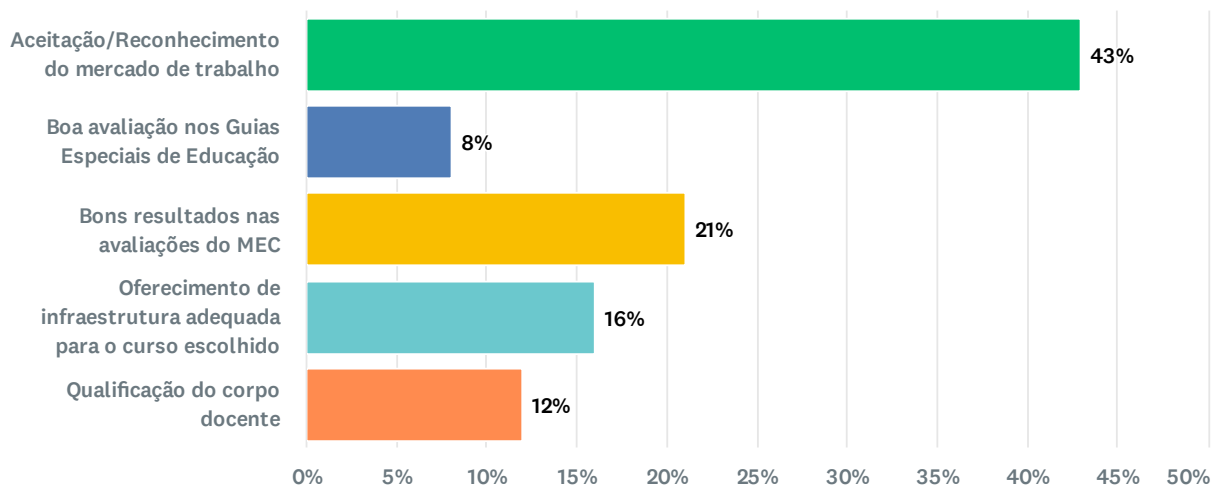
Responderam: 115 Ignoraram: 3



Answer Choices	Percentage	Responses
<span style="color: green;">●</span> Outro tipo de financiamento (especifique):	0%	0
<span style="color: blue;">●</span> Totalmente com recursos próprios	3%	3
<span style="color: yellow;">●</span> Totalmente pela família	90%	104
<span style="color: teal;">●</span> Com ajuda da família	3%	4
<span style="color: orange;">●</span> Com bolsa de estudos integral (custeada por empresa em que trabalha ou por associações, por exemplo)	1%	1
<span style="color: purple;">●</span> Com bolsa de estudos parcial	0%	0
<span style="color: pink;">●</span> Prouni	3%	3
<b>Total</b>		<b>115</b>

## P24 Entre as qualidades abaixo, qual considera a mais relevante para uma Instituição de Educação Superior?

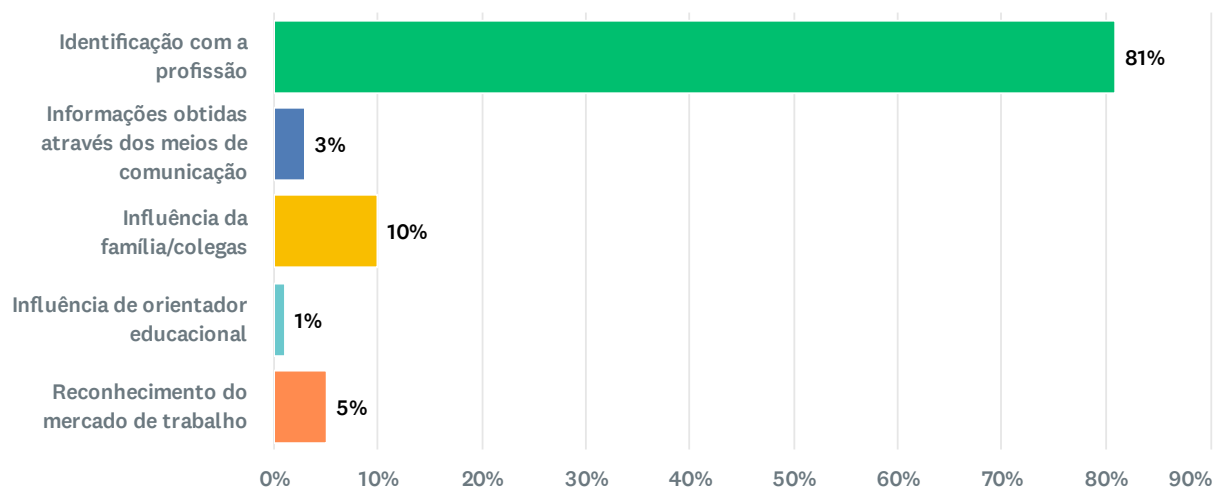
Responderam: 115 Ignoraram: 3



Answer Choices	Percentage	Responses
● Aceitação/Reconhecimento do mercado de trabalho	43%	50
● Boa avaliação nos Guias Especiais de Educação	8%	9
● Bons resultados nas avaliações do MEC	21%	24
● Oferecimento de infraestrutura adequada para o curso escolhido	16%	18
● Qualificação do corpo docente	12%	14
<b>Total</b>		<b>115</b>

## P25 Qual o fator principal que o(a) levou a escolher o curso que está frequentando?

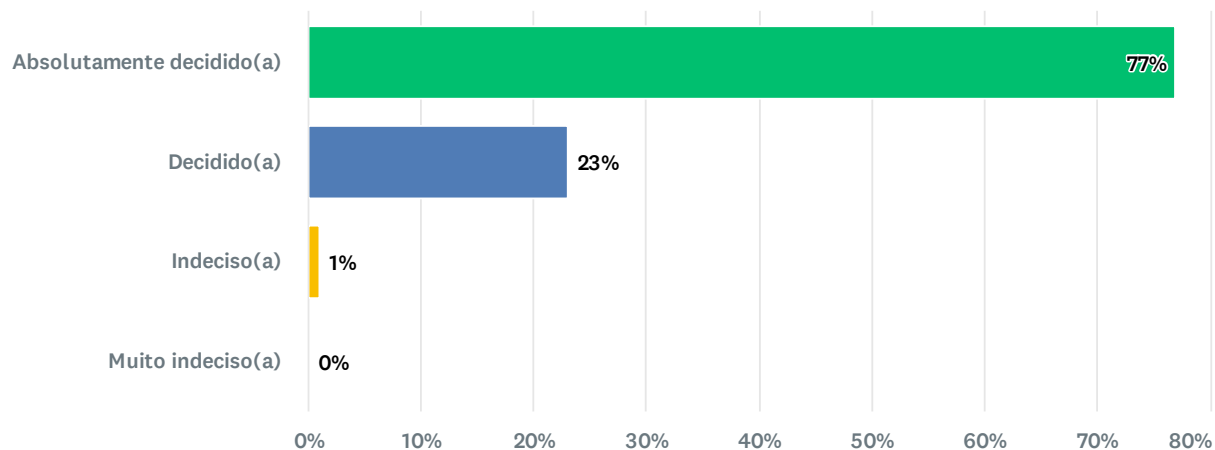
Responderam: 115 Ignoraram: 3



Answer Choices	Percentage	Responses
● Identificação com a profissão	81%	93
● Informações obtidas através dos meios de comunicação	3%	3
● Influência da família/colegas	10%	12
● Influência de orientador educacional	1%	1
● Reconhecimento do mercado de trabalho	5%	6
<b>Total</b>		<b>115</b>

## P26 Quanto à sua opção de curso, você considera:

Responderam: 115 Ignoraram: 3



Answer Choices	Percentage	Responses
<input checked="" type="radio"/> Absolutamente decidido(a)	77%	88
<input checked="" type="radio"/> Decidido(a)	23%	26
<input checked="" type="radio"/> Indeciso(a)	1%	1
<input type="radio"/> Muito indeciso(a)	0%	0
<b>Total</b>		<b>115</b>