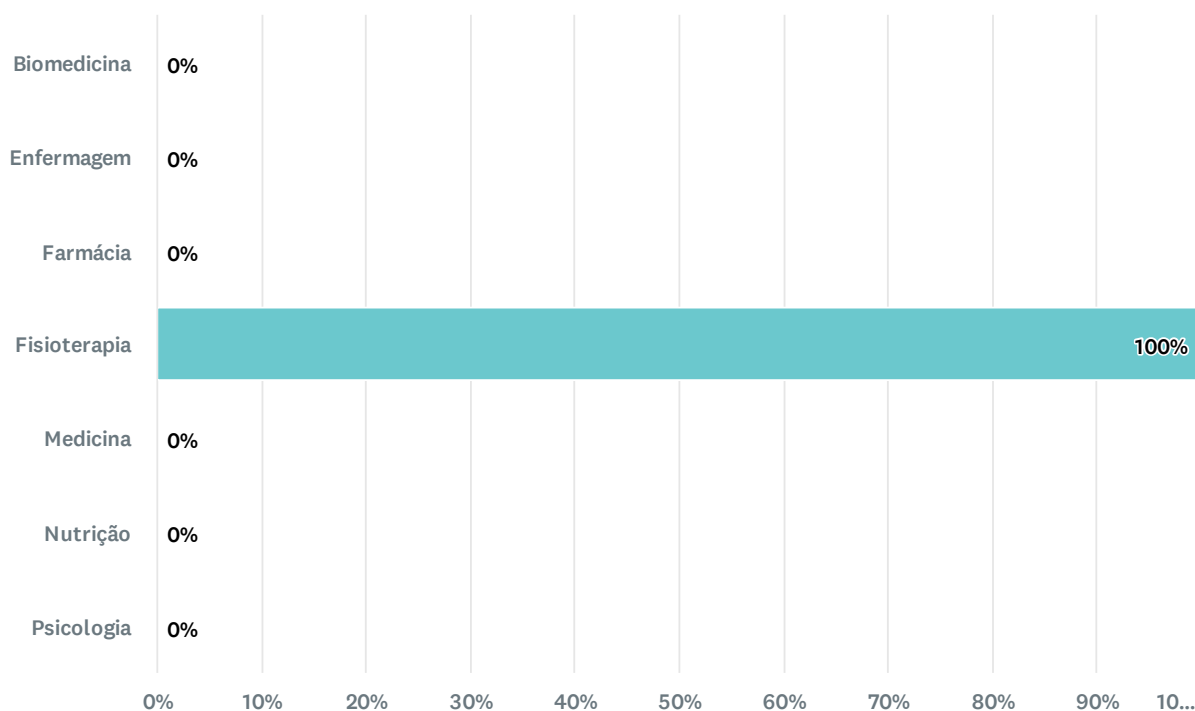


P1 Curso:

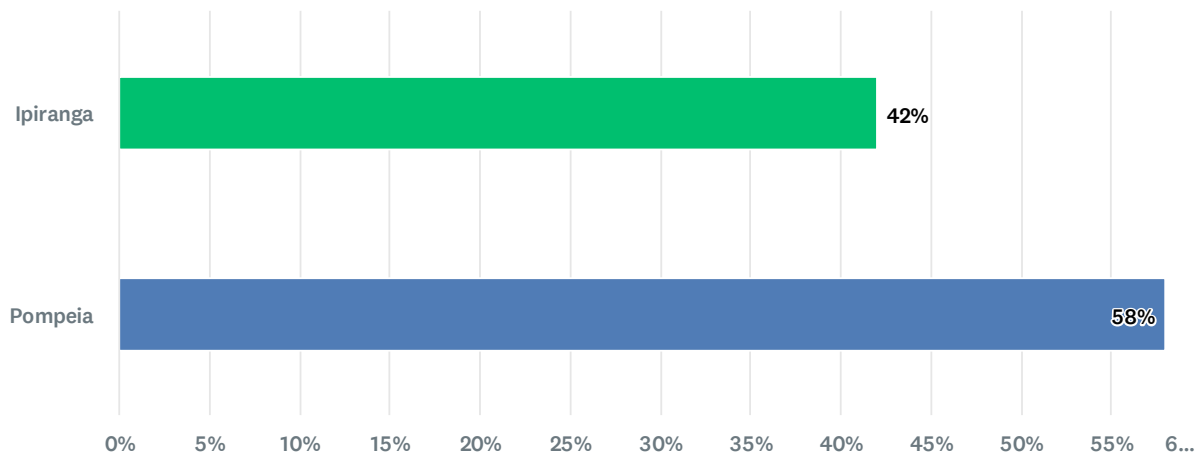
Responderam: 73 Ignoraram: 0



Answer Choices	Percentage	Responses
● Biomedicina	0%	0
● Enfermagem	0%	0
● Farmácia	0%	0
● Fisioterapia	100%	73
● Medicina	0%	0
● Nutrição	0%	0
● Psicologia	0%	0
Total		73

P2 Campus:

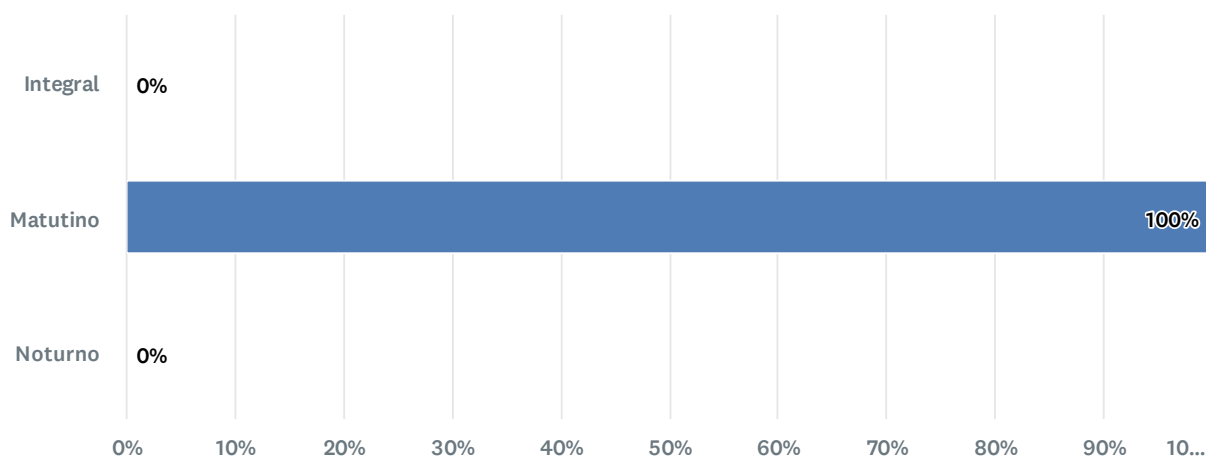
Responderam: 73 Ignoraram: 0



Answer Choices	Percentage	Responses
● Ipiranga	42%	31
● Pompeia	58%	42
Total		73

P3 Período:

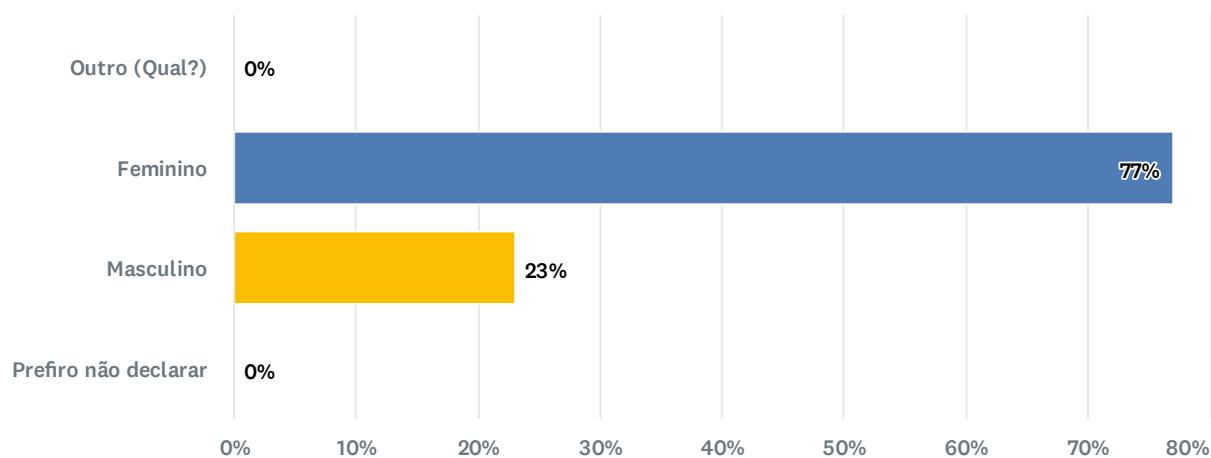
Responderam: 73 Ignoraram: 0



Answer Choices	Percentage	Responses
● Integral	0%	0
● Matutino	100%	73
● Noturno	0%	0
Total		73

P4 Qual é o seu gênero?

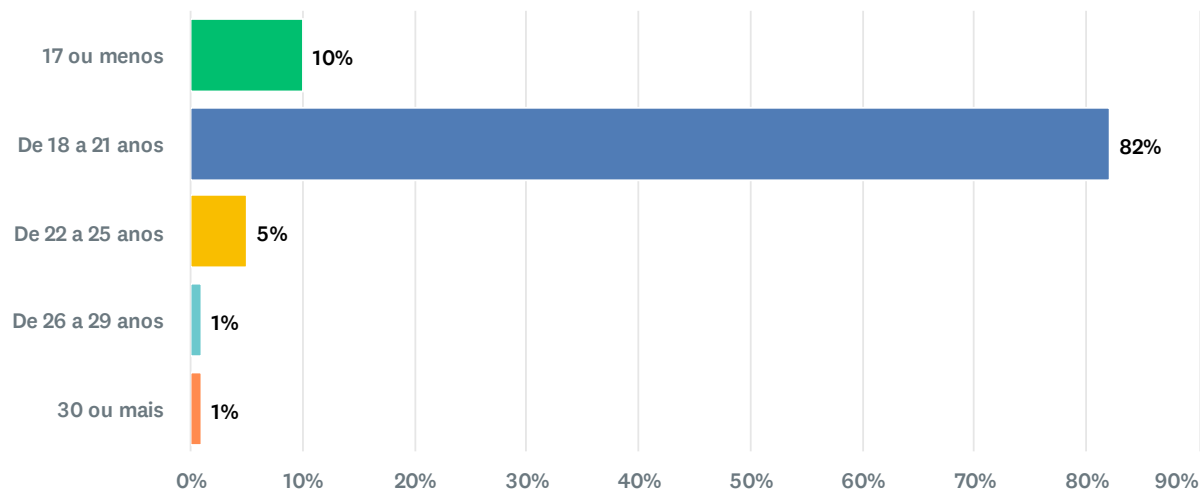
Responderam: 73 Ignoraram: 0



Answer Choices	Percentage	Responses
<input type="radio"/> Outro (Qual?)	0%	0
<input checked="" type="radio"/> Feminino	77%	56
<input type="radio"/> Masculino	23%	17
<input type="radio"/> Prefiro não declarar	0%	0
Total		73

P5 Qual a sua idade?

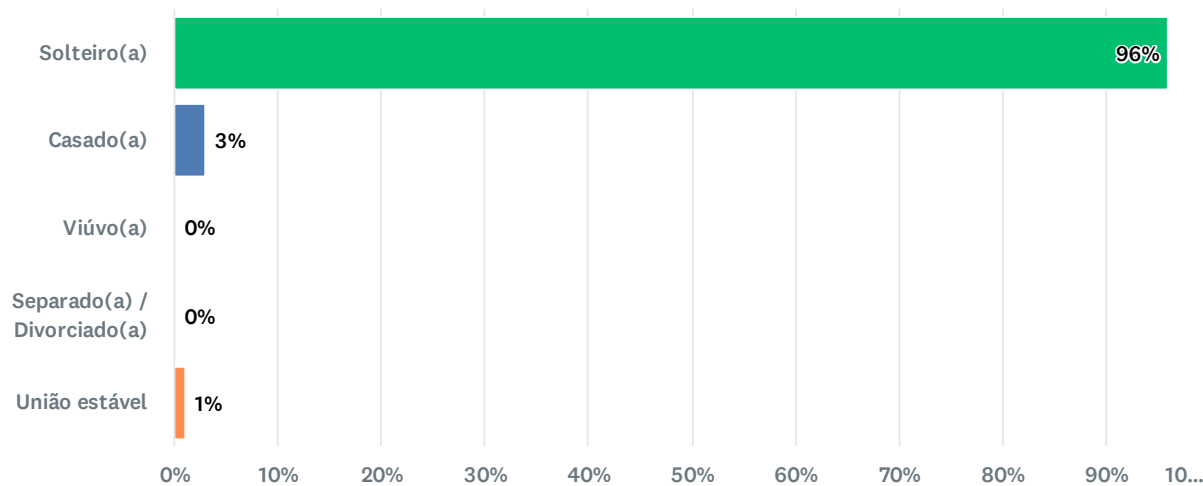
Responderam: 73 Ignoraram: 0



Answer Choices	Percentage	Responses
● 17 ou menos	10%	7
● De 18 a 21 anos	82%	60
● De 22 a 25 anos	5%	4
● De 26 a 29 anos	1%	1
● 30 ou mais	1%	1
Total		73

P6 Qual o seu estado civil?

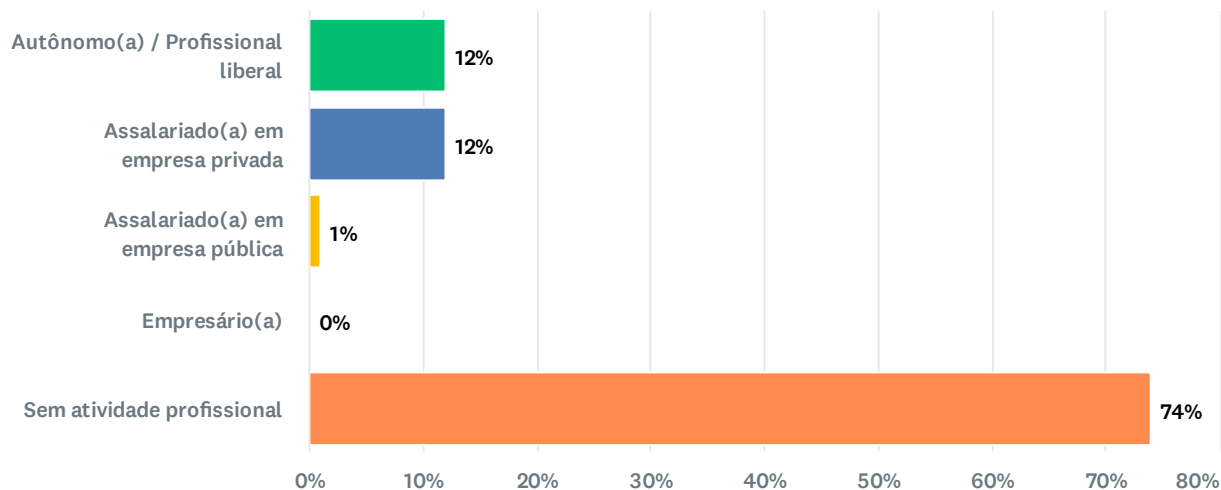
Responderam: 73 Ignoraram: 0



Answer Choices	Percentage	Responses
● Solteiro(a)	96%	70
● Casado(a)	3%	2
● Viúvo(a)	0%	0
● Separado(a) / Divorciado(a)	0%	0
● União estável	1%	1
Total		73

P7 Qual é a sua situação profissional?

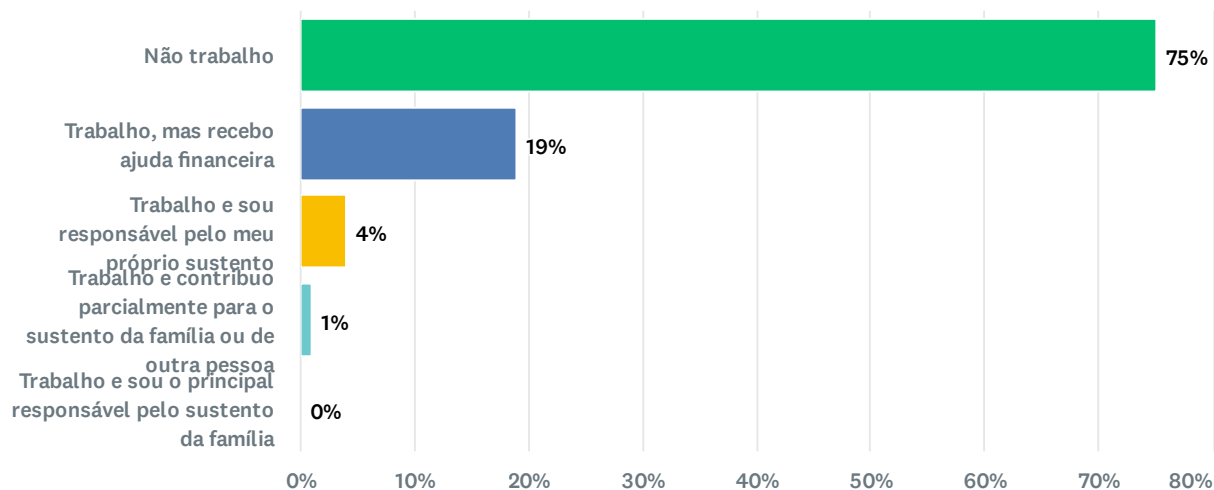
Responderam: 73 Ignoraram: 0



Answer Choices	Percentage	Responses
<input type="radio"/> Autônomo(a) / Profissional liberal	12%	9
<input type="radio"/> Assalariado(a) em empresa privada	12%	9
<input type="radio"/> Assalariado(a) em empresa pública	1%	1
<input type="radio"/> Empresário(a)	0%	0
<input type="radio"/> Sem atividade profissional	74%	54
Total		73

P8 Qual a sua participação na vida econômica da família?

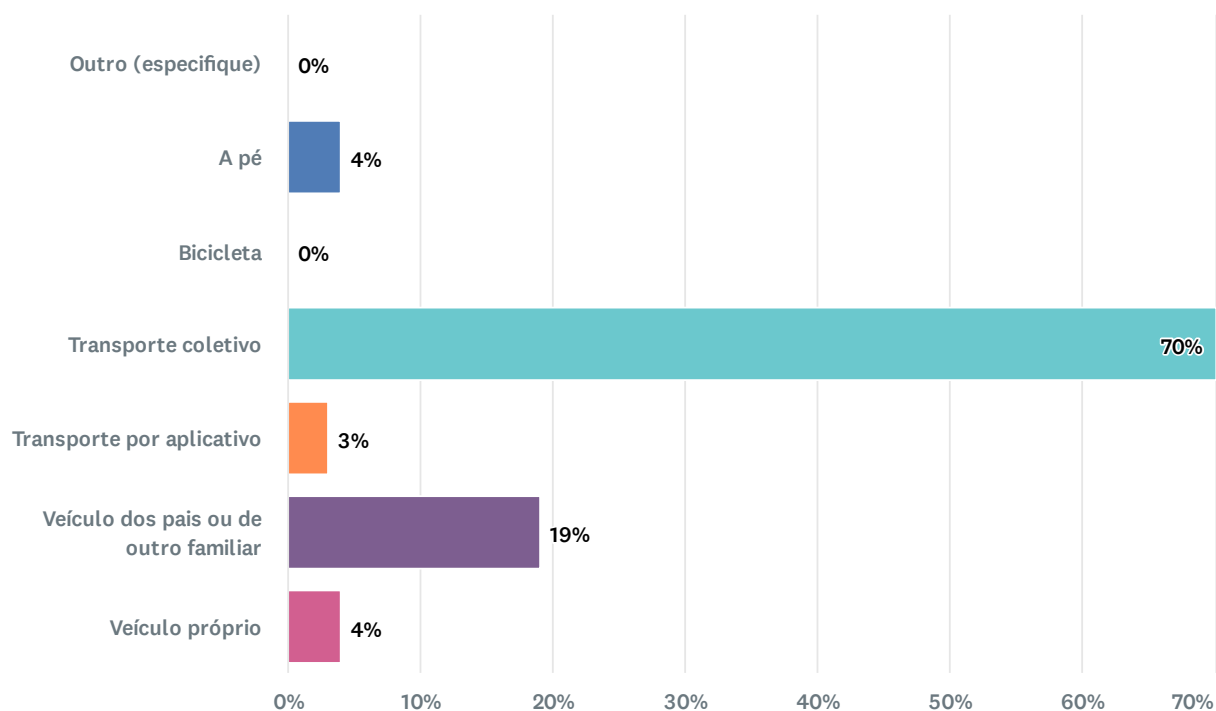
Responderam: 73 Ignoraram: 0



Answer Choices	Percentage	Responses
● Não trabalho	75%	55
● Trabalho, mas recebo ajuda financeira	19%	14
● Trabalho e sou responsável pelo meu próprio sustento	4%	3
● Trabalho e contribuo parcialmente para o sustento da família ou de outra pessoa	1%	1
● Trabalho e sou o principal responsável pelo sustento da família	0%	0
Total		73

P9 Qual meio de transporte você utiliza para chegar à Instituição?

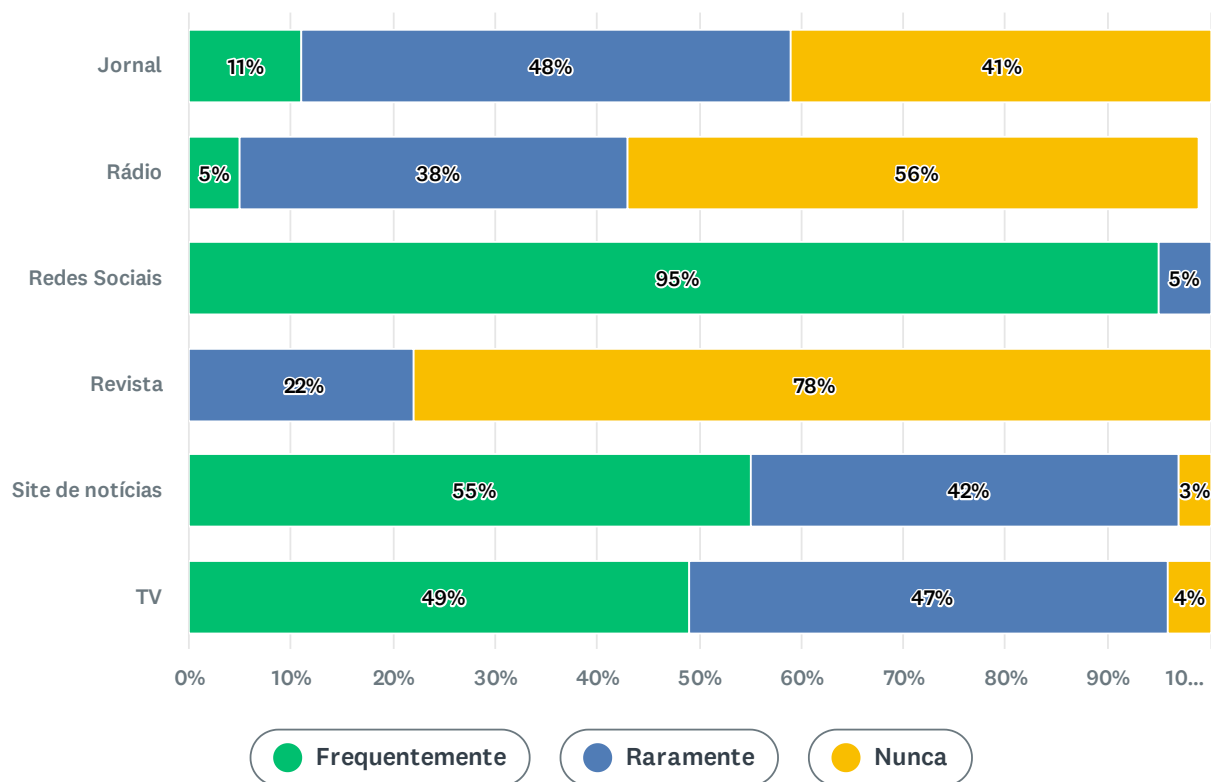
Responderam: 73 Ignoraram: 0



Answer Choices	Percentage	Responses
● Outro (especifique)	0%	0
● A pé	4%	3
● Bicicleta	0%	0
● Transporte coletivo	70%	51
● Transporte por aplicativo	3%	2
● Veículo dos pais ou de outro familiar	19%	14
● Veículo próprio	4%	3
Total		73

P10 Com qual frequência você utiliza os meios de comunicação abaixo para se manter atualizado sobre os acontecimentos do mundo atual?

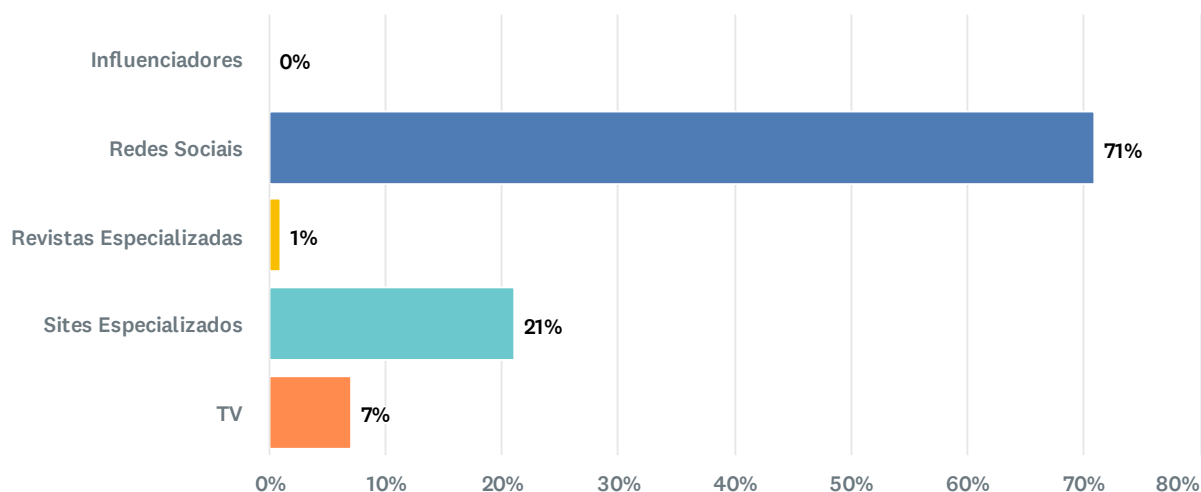
Responderam: 73 Ignoraram: 0



	● Frequentemente	● Raramente	● Nunca	Total
Jornal	11% 8	48% 35	41% 30	73
Rádio	5% 4	38% 28	56% 41	73
Redes Sociais	95% 69	5% 4	0% 0	73
Revista	0% 0	22% 16	78% 57	73
Site de notícias	55% 40	42% 31	3% 2	73
TV	49% 36	47% 34	4% 3	73
				438

P11 Dos meios de comunicação listados abaixo, qual você mais utiliza para se manter informado sobre assuntos relacionados à Educação?

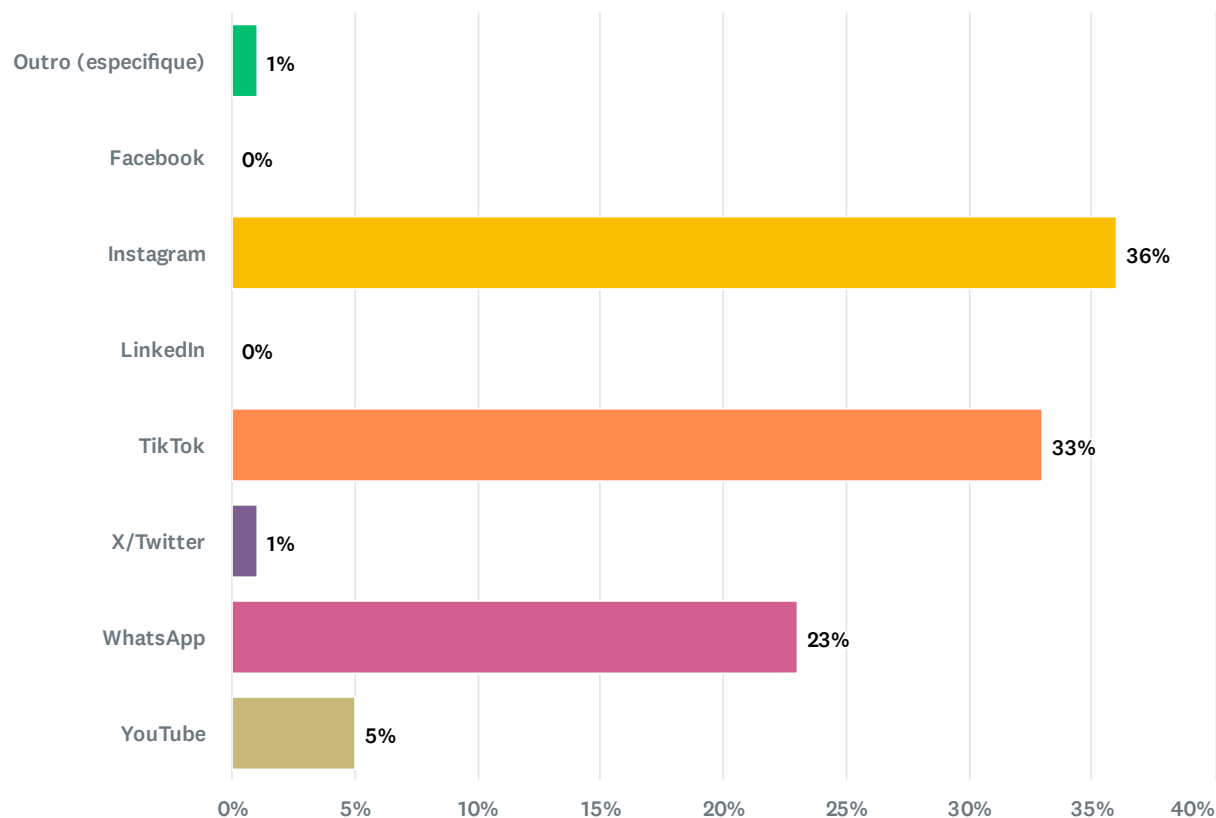
Responderam: 73 Ignoraram: 0



Answer Choices	Percentage	Responses
● Influenciadores	0%	0
● Redes Sociais	71%	52
● Revistas Especializadas	1%	1
● Sites Especializados	21%	15
● TV	7%	5
Total		73

P12 Dentre as opções abaixo, assinale a rede social que você mais utiliza?

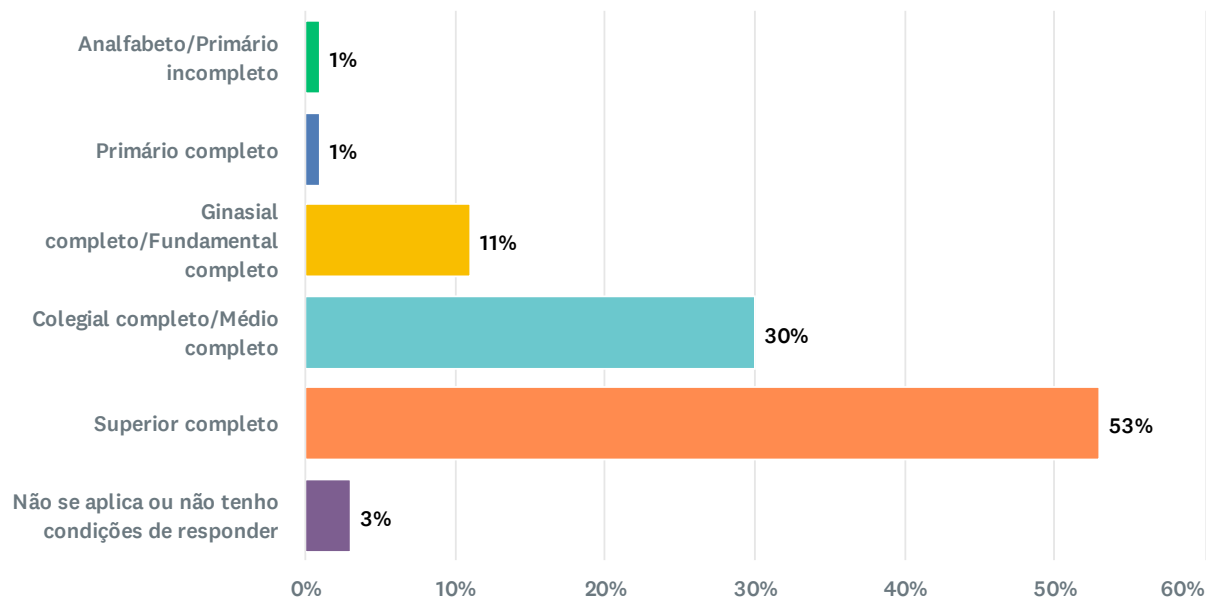
Responderam: 73 Ignoraram: 0



Answer Choices	Percentage	Responses
● Outro (especifique)	1%	1
● Facebook	0%	0
● Instagram	36%	26
● LinkedIn	0%	0
● TikTok	33%	24
● X/Twitter	1%	1
● WhatsApp	23%	17
● YouTube	5%	4
Total		73

P13 Qual o grau de instrução do seu pai?

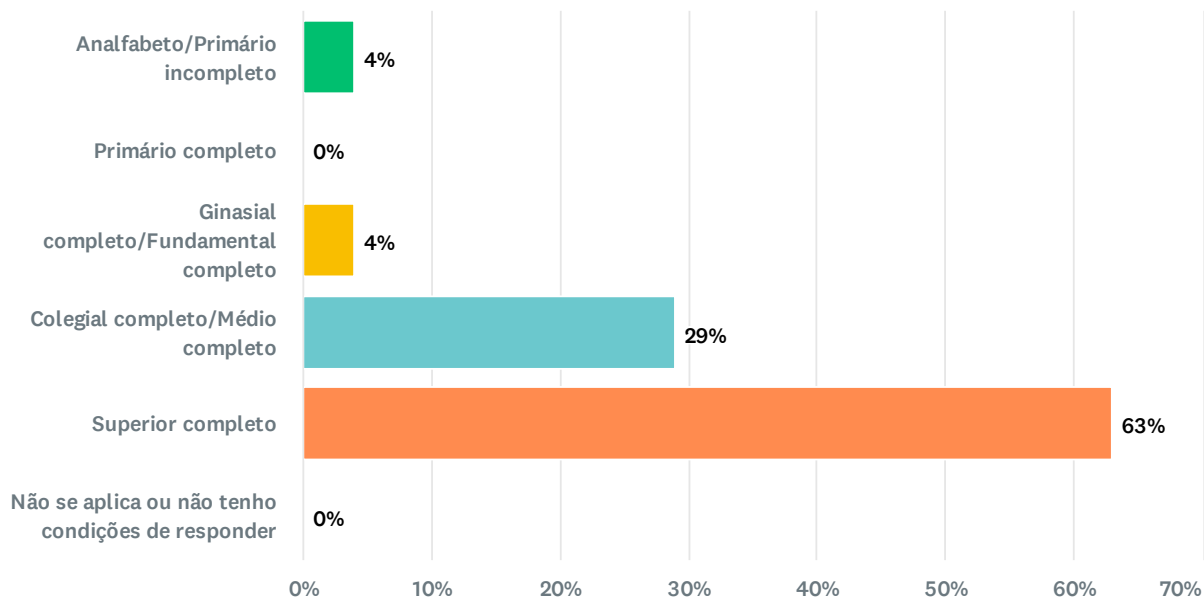
Responderam: 73 Ignoraram: 0



Answer Choices	Percentage	Responses
● Analfabeto/Primário incompleto	1%	1
● Primário completo	1%	1
● Ginásial completo/Fundamental completo	11%	8
● Colegial completo/Médio completo	30%	22
● Superior completo	53%	39
● Não se aplica ou não tenho condições de responder	3%	2
Total		73

P14 Qual o grau de instrução do sua mãe?

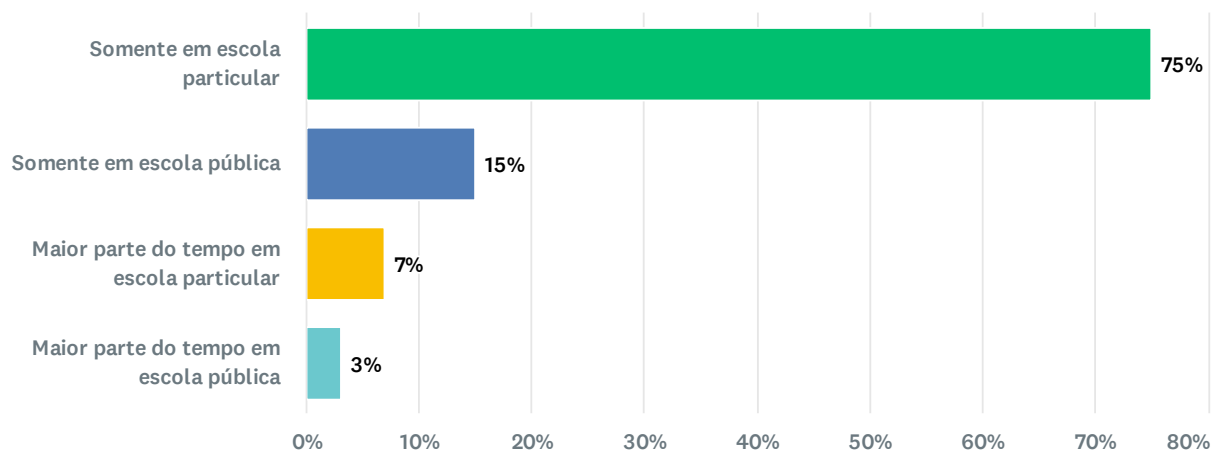
Responderam: 73 Ignoraram: 0



Answer Choices	Percentage	Responses
● Analfabeto/Primário incompleto	4%	3
● Primário completo	0%	0
● Ginásial completo/Fundamental completo	4%	3
● Colegial completo/Médio completo	29%	21
● Superior completo	63%	46
● Não se aplica ou não tenho condições de responder	0%	0
Total		73

P15 Em que tipo de estabelecimento de ensino você cursou o Ensino Médio?

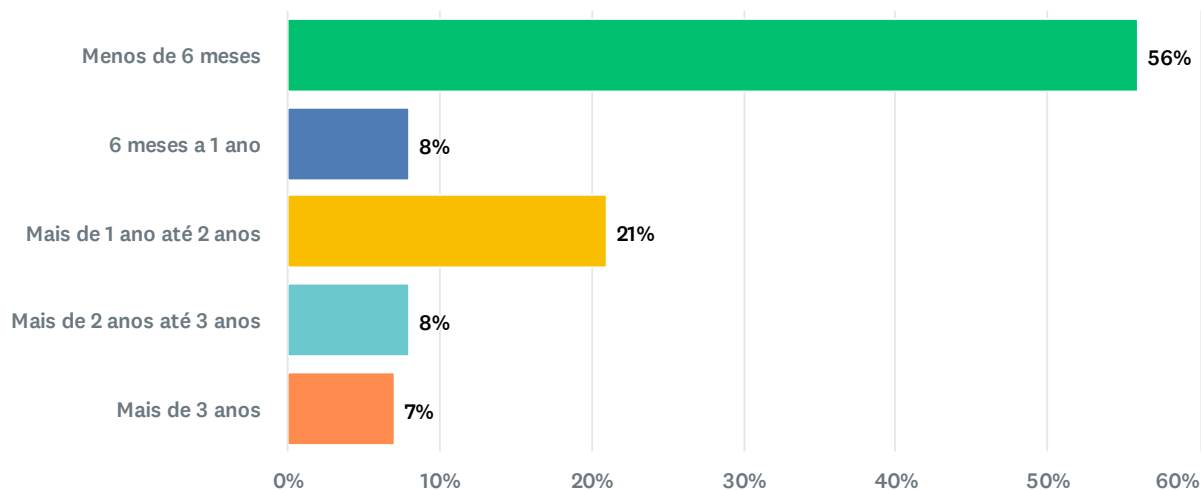
Responderam: 73 Ignoraram: 0



Answer Choices	Percentage	Responses
● Somente em escola particular	75%	55
● Somente em escola pública	15%	11
● Maior parte do tempo em escola particular	7%	5
● Maior parte do tempo em escola pública	3%	2
Total		73

P16 Há quanto tempo você se formou no Ensino Médio?

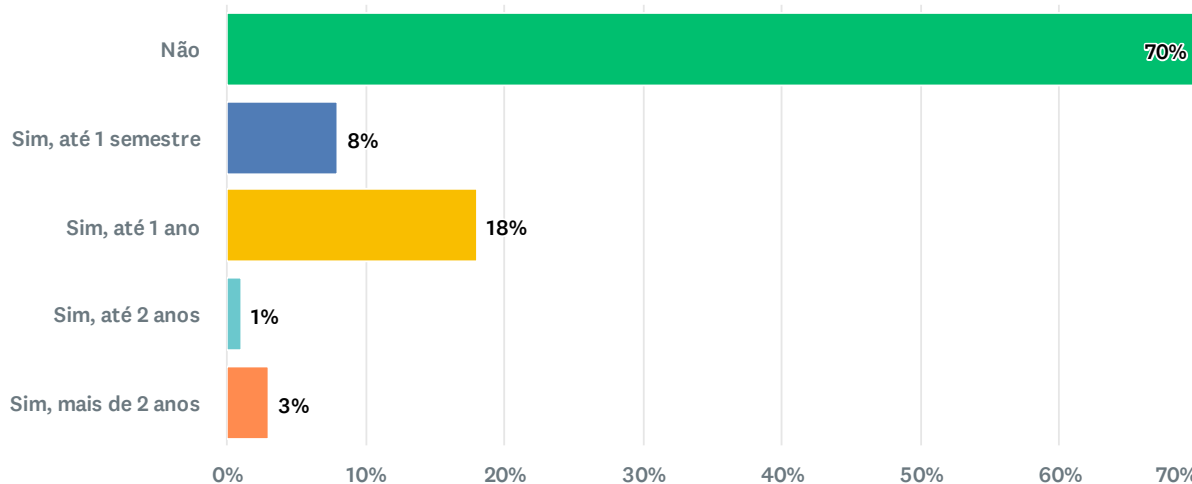
Responderam: 73 Ignoraram: 0



Answer Choices	Percentage	Responses
● Menos de 6 meses	56%	41
● 6 meses a 1 ano	8%	6
● Mais de 1 ano até 2 anos	21%	15
● Mais de 2 anos até 3 anos	8%	6
● Mais de 3 anos	7%	5
Total		73

P17 Você frequentou cursinho pré-vestibular?

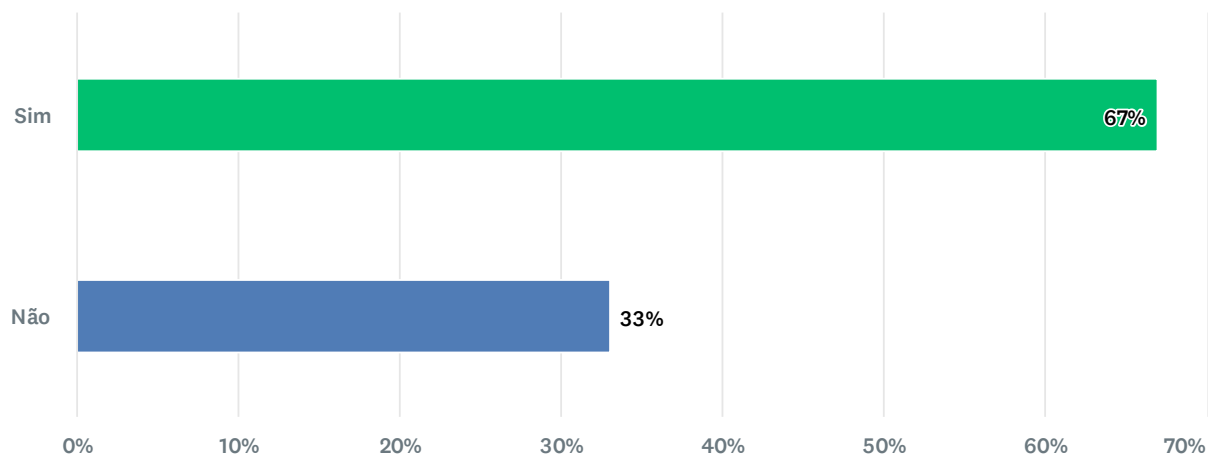
Responderam: 73 Ignoraram: 0



Answer Choices	Percentage	Responses
<input type="radio"/> Não	70%	51
<input type="radio"/> Sim, até 1 semestre	8%	6
<input type="radio"/> Sim, até 1 ano	18%	13
<input type="radio"/> Sim, até 2 anos	1%	1
<input type="radio"/> Sim, mais de 2 anos	3%	2
Total		73

P18 Participou de Processo Seletivo em outra Instituição de Ensino para ingresso em 2026.1?

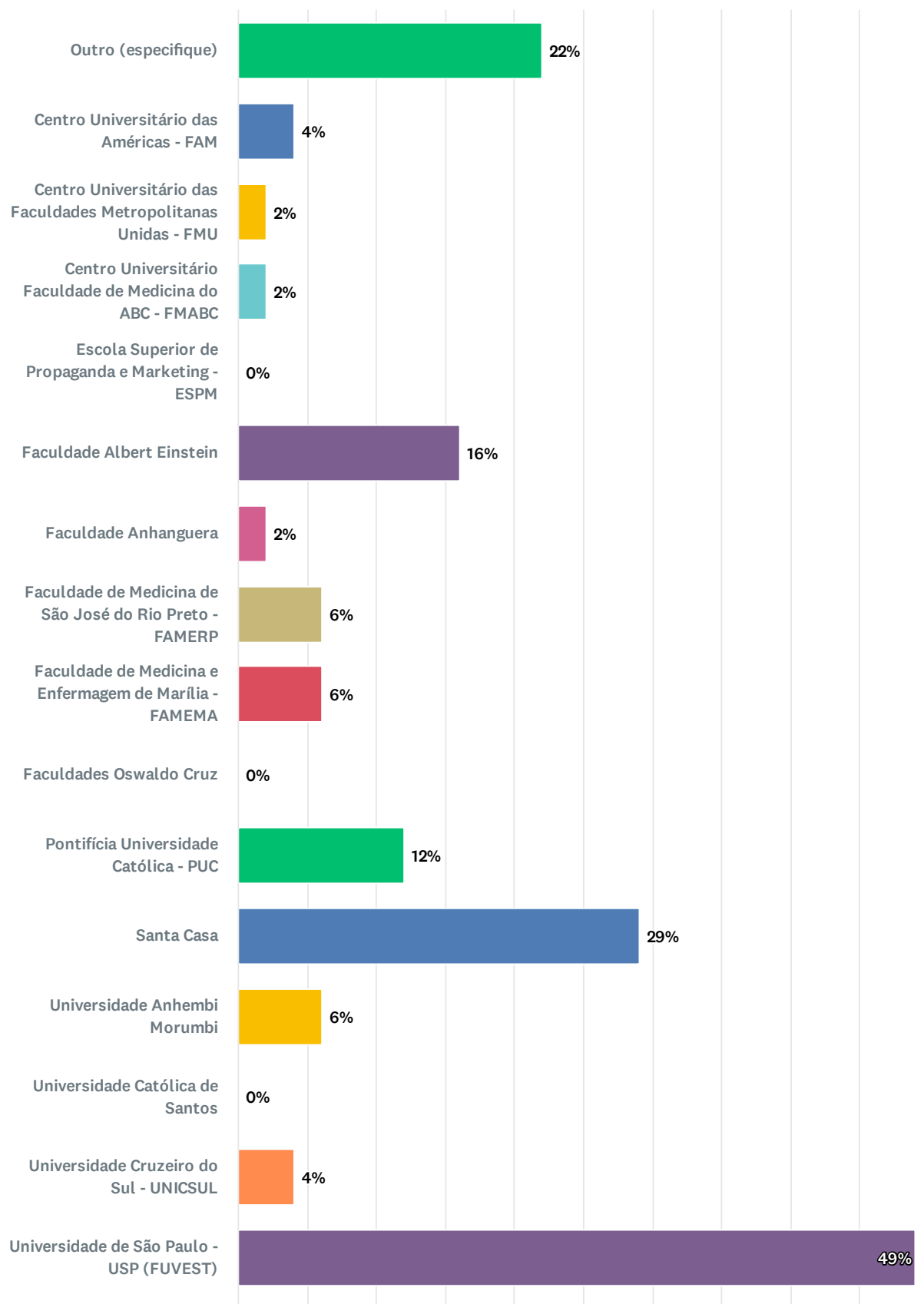
Responderam: 73 Ignoraram: 0



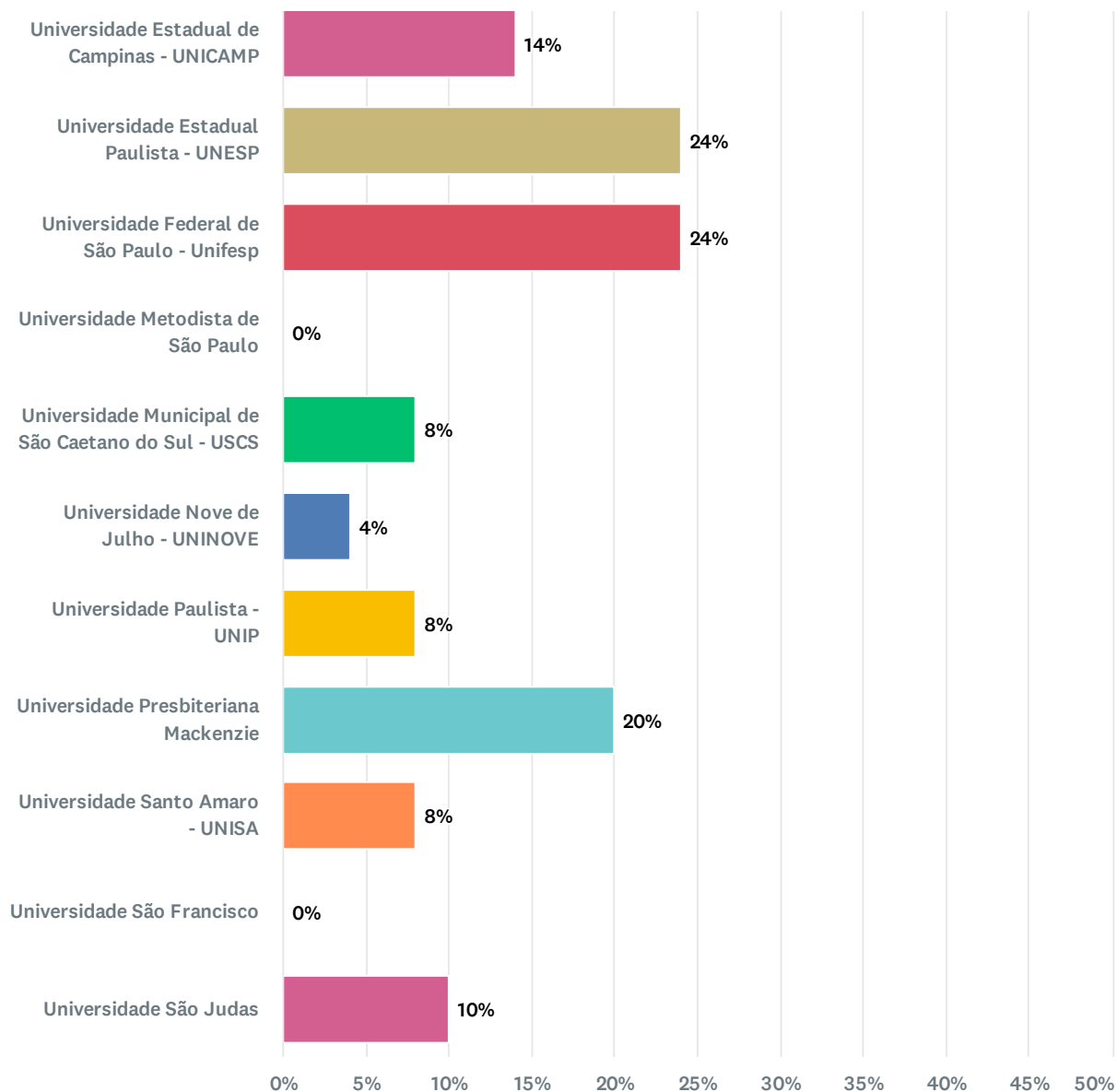
Answer Choices	Percentage	Responses
● Sim	67%	49
● Não	33%	24
Total		73

P19 Em quais Instituições de Ensino você participou do Processo Seletivo?

Responderam: 49 Ignoraram: 24



2026.1 [Graduação - Cursos Presenciais] Perfil do Aluno Ingressante - Centro Universitário São Camilo - SP



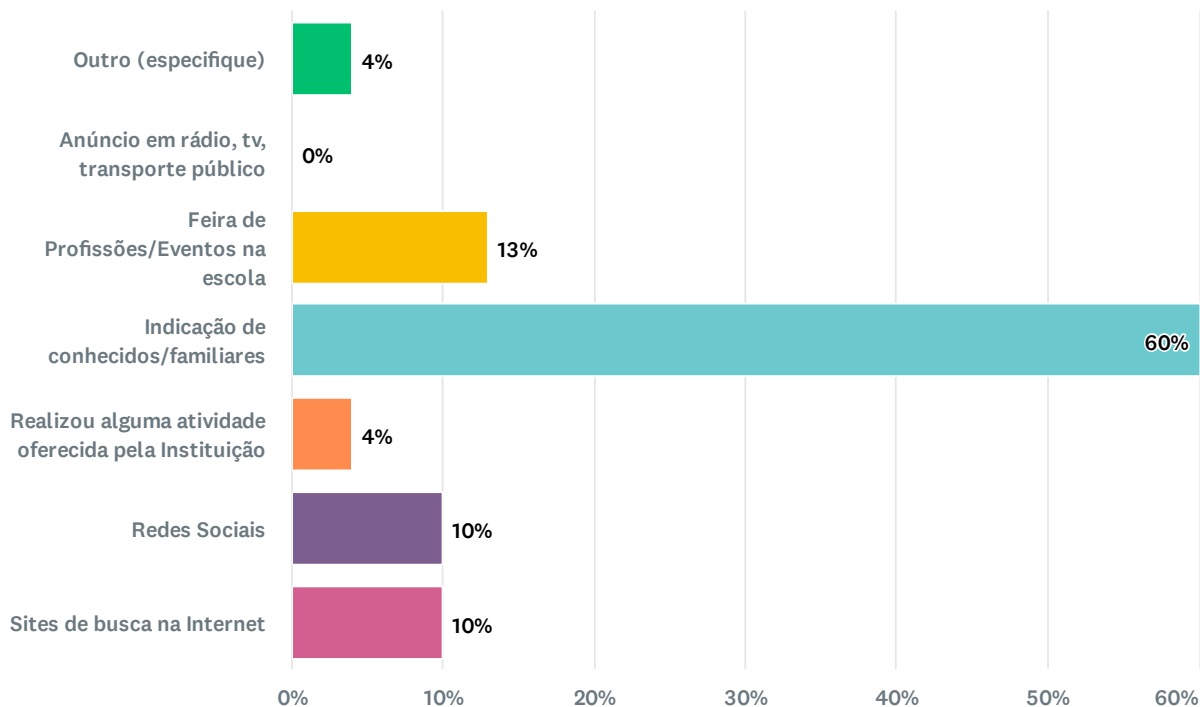
Answer Choices	Percentage	Responses
● Outro (especifique)	22%	11
● Centro Universitário das Américas - FAM	4%	2
● Centro Universitário das Faculdades Metropolitanas Unidas - FMU	2%	1
● Centro Universitário Faculdade de Medicina do ABC - FMABC	2%	1
● Escola Superior de Propaganda e Marketing - ESPM	0%	0
● Faculdade Albert Einstein	16%	8
● Faculdade Anhanguera	2%	1
● Faculdade de Medicina de São José do Rio Preto - FAMERP	6%	3
Total		139

2026.1 [Graduação - Cursos Presenciais] Perfil do Aluno Ingressante - Centro Universitário São Camilo - SP

Answer Choices	Percentage	Responses
● Faculdade de Medicina e Enfermagem de Marília - FAMEMA	6%	3
● Faculdades Oswaldo Cruz	0%	0
● Pontifícia Universidade Católica - PUC	12%	6
● Santa Casa	29%	14
● Universidade Anhembi Morumbi	6%	3
● Universidade Católica de Santos	0%	0
● Universidade Cruzeiro do Sul - UNICSUL	4%	2
● Universidade de São Paulo - USP (FUVEST)	49%	24
● Universidade Estadual de Campinas - UNICAMP	14%	7
● Universidade Estadual Paulista - UNESP	24%	12
● Universidade Federal de São Paulo - Unifesp	24%	12
● Universidade Metodista de São Paulo	0%	0
● Universidade Municipal de São Caetano do Sul - USCS	8%	4
● Universidade Nove de Julho - UNINOVE	4%	2
● Universidade Paulista - UNIP	8%	4
● Universidade Presbiteriana Mackenzie	20%	10
● Universidade Santo Amaro - UNISA	8%	4
● Universidade São Francisco	0%	0
● Universidade São Judas	10%	5
Total		139

P20 Como conheceu o Centro Universitário São Camilo?

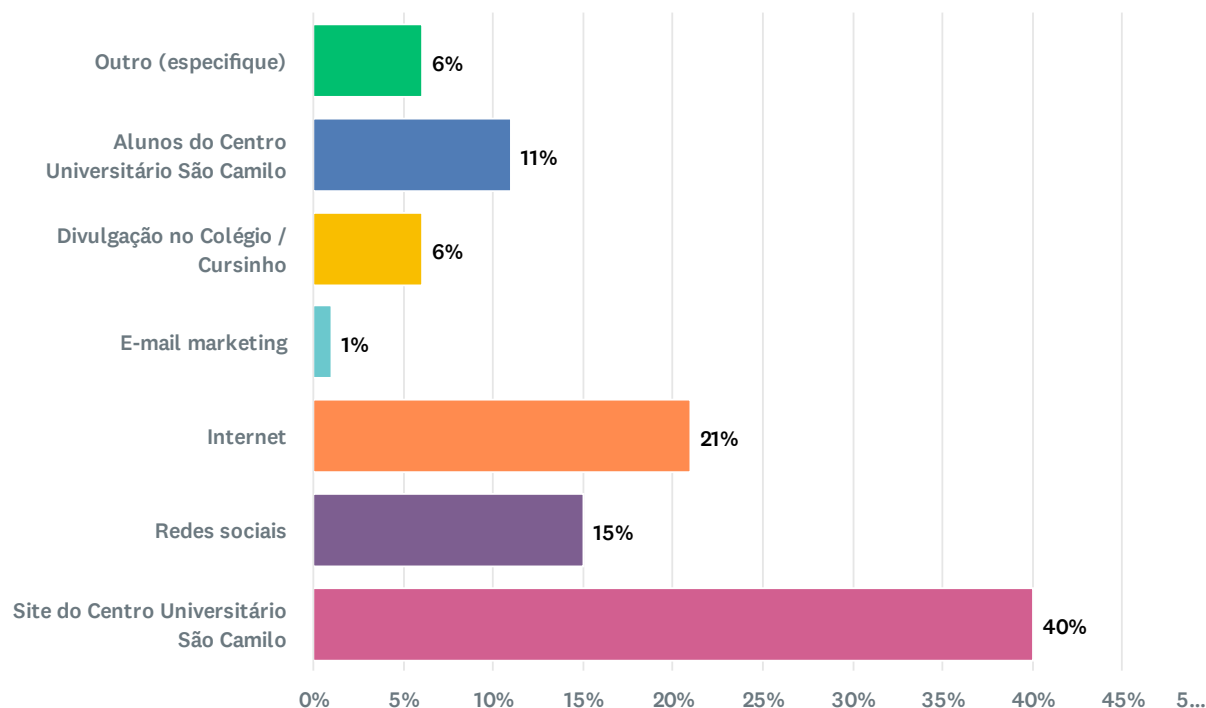
Responderam: 72 Ignoraram: 1



Answer Choices	Percentage	Responses
● Outro (especifique)	4%	3
● Anúncio em rádio, tv, transporte público	0%	0
● Feira de Profissões/Eventos na escola	13%	9
● Indicação de conhecidos/familiares	60%	43
● Realizou alguma atividade oferecida pela Instituição	4%	3
● Redes Sociais	10%	7
● Sites de busca na Internet	10%	7
Total		72

P21 Como soube do Processo Seletivo do Centro Universitário São Camilo?

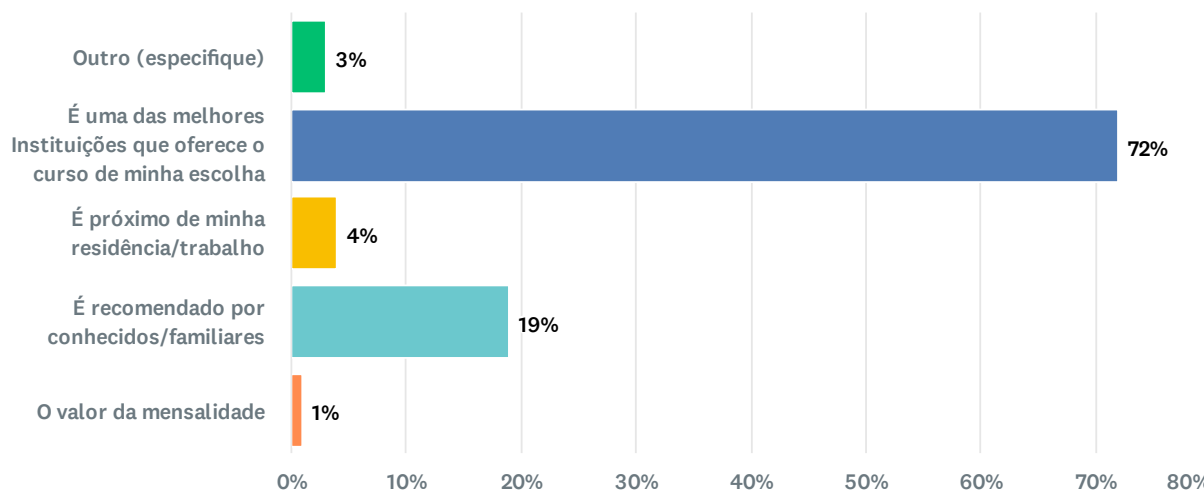
Responderam: 72 Ignoraram: 1



Answer Choices	Percentage	Responses
● Outro (especifique)	6%	4
● Alunos do Centro Universitário São Camilo	11%	8
● Divulgação no Colégio / Cursinho	6%	4
● E-mail marketing	1%	1
● Internet	21%	15
● Redes sociais	15%	11
● Site do Centro Universitário São Camilo	40%	29
Total		72

P22 Qual o motivo principal que o(a) levou a optar pelo Centro Universitário São Camilo?

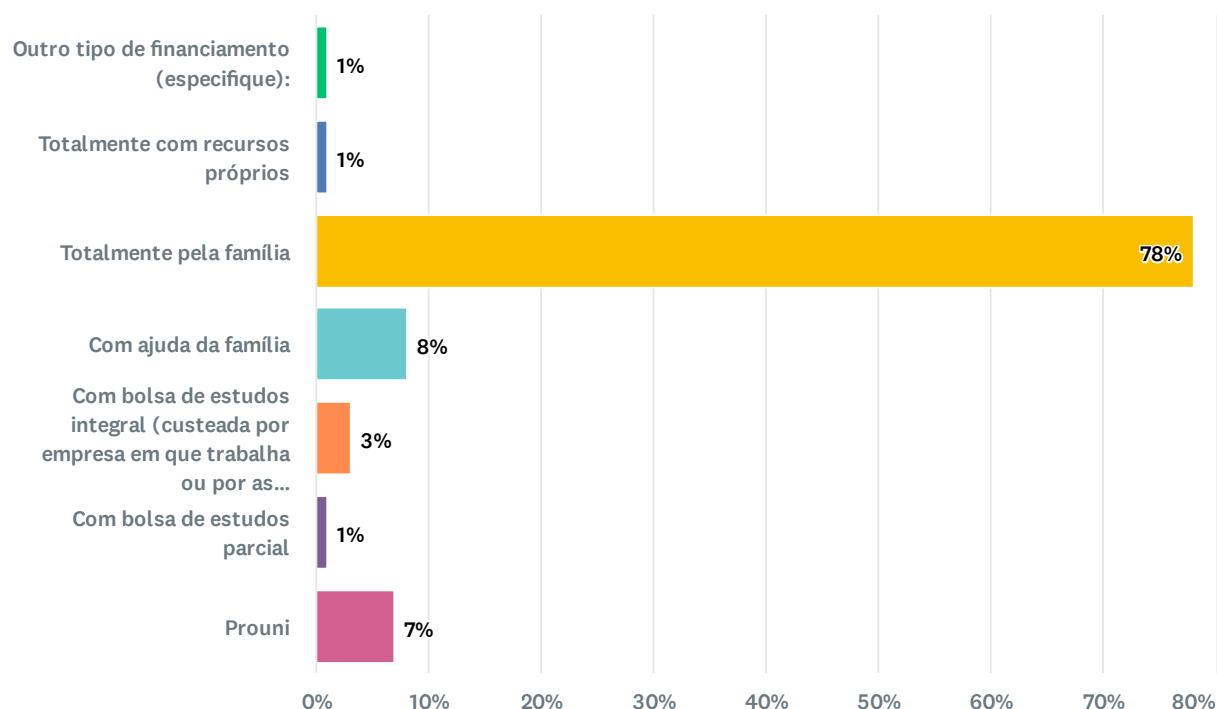
Responderam: 72 Ignoraram: 1



Answer Choices	Percentage	Responses
● Outro (especifique)	3%	2
● É uma das melhores Instituições que oferece o curso de minha escolha	72%	52
● É próximo de minha residência/trabalho	4%	3
● É recomendado por conhecidos/familiares	19%	14
● O valor da mensalidade	1%	1
Total		72

P23 Atualmente, qual meio abaixo utiliza para pagar pelo seu curso?

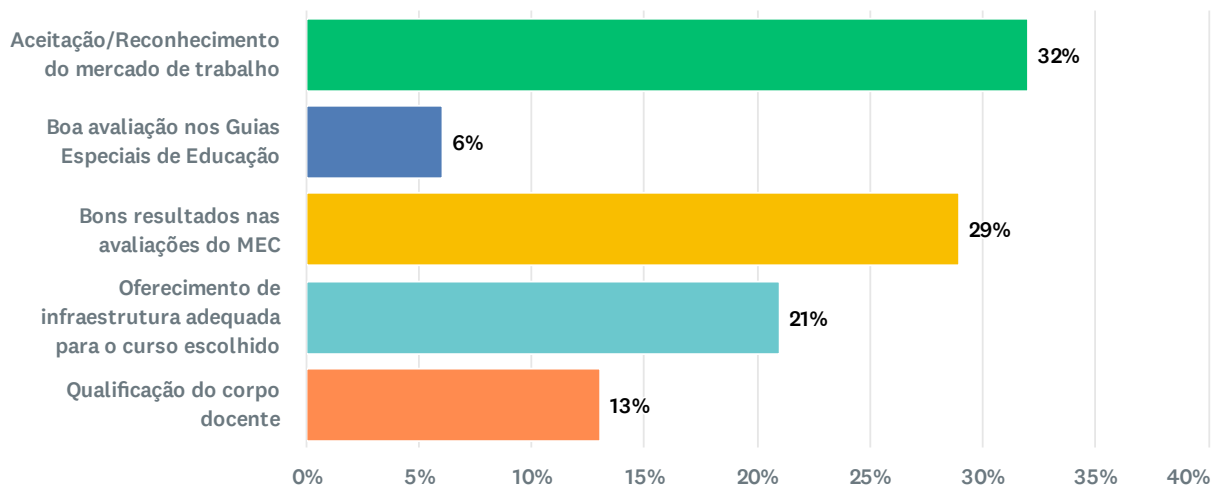
Responderam: 72 Ignoraram: 1



Answer Choices	Percentage	Responses
● Outro tipo de financiamento (especifique):	1%	1
● Totalmente com recursos próprios	1%	1
● Totalmente pela família	78%	56
● Com ajuda da família	8%	6
● Com bolsa de estudos integral (custeada por empresa em que trabalha ou por associações, por exemplo)	3%	2
● Com bolsa de estudos parcial	1%	1
● Prouni	7%	5
Total		72

P24 Entre as qualidades abaixo, qual considera a mais relevante para uma Instituição de Educação Superior?

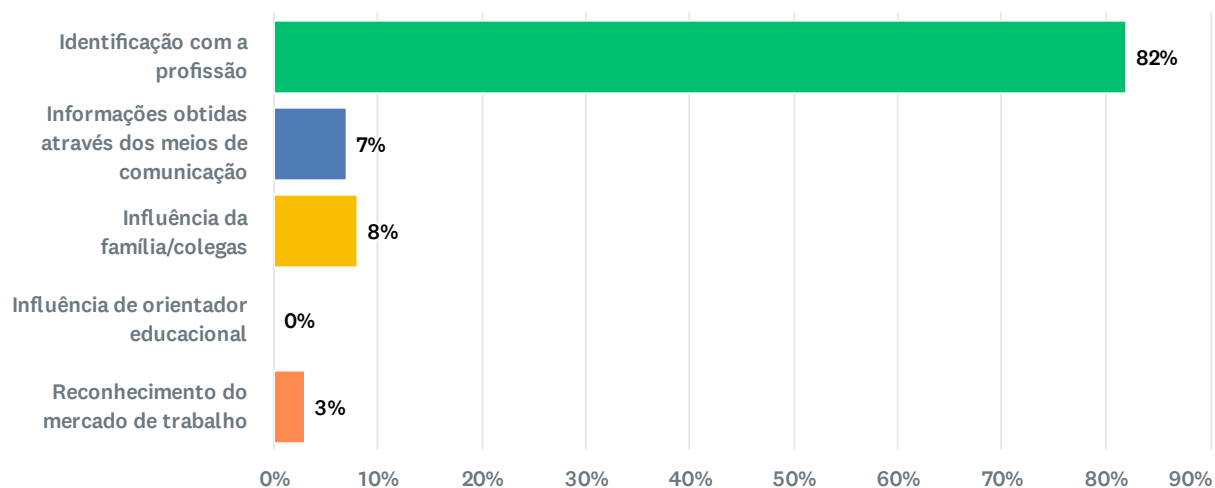
Responderam: 72 Ignoraram: 1



Answer Choices	Percentage	Responses
● Aceitação/Reconhecimento do mercado de trabalho	32%	23
● Boa avaliação nos Guias Especiais de Educação	6%	4
● Bons resultados nas avaliações do MEC	29%	21
● Oferecimento de infraestrutura adequada para o curso escolhido	21%	15
● Qualificação do corpo docente	13%	9
Total		72

P25 Qual o fator principal que o(a) levou a escolher o curso que está frequentando?

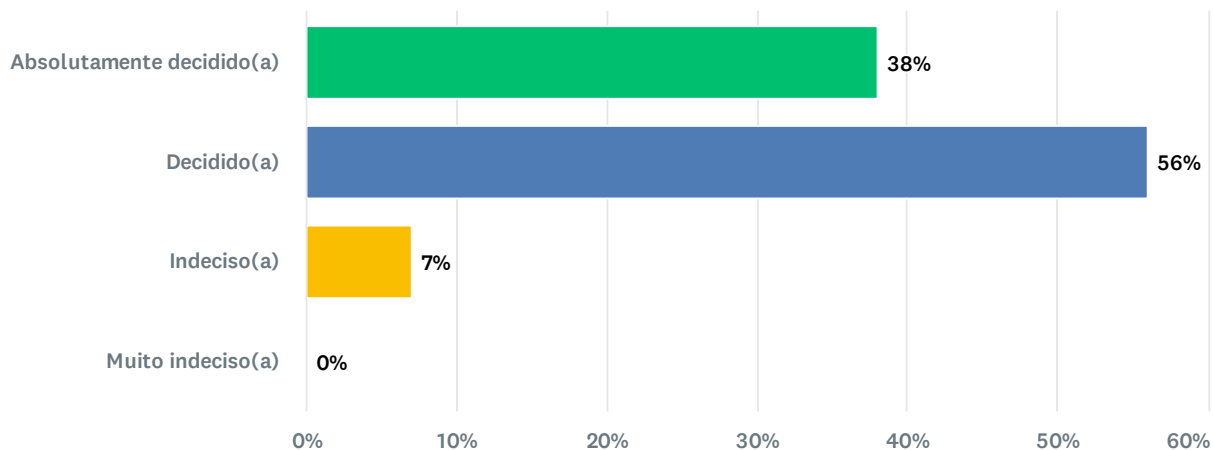
Responderam: 72 Ignoraram: 1



Answer Choices	Percentage	Responses
● Identificação com a profissão	82%	59
● Informações obtidas através dos meios de comunicação	7%	5
● Influência da família/colegas	8%	6
● Influência de orientador educacional	0%	0
● Reconhecimento do mercado de trabalho	3%	2
Total		72

P26 Quanto à sua opção de curso, você considera:

Responderam: 72 Ignoraram: 1



Answer Choices	Percentage	Responses
● Absolutamente decidido(a)	38%	27
● Decidido(a)	56%	40
● Indeciso(a)	7%	5
● Muito indeciso(a)	0%	0
Total		72