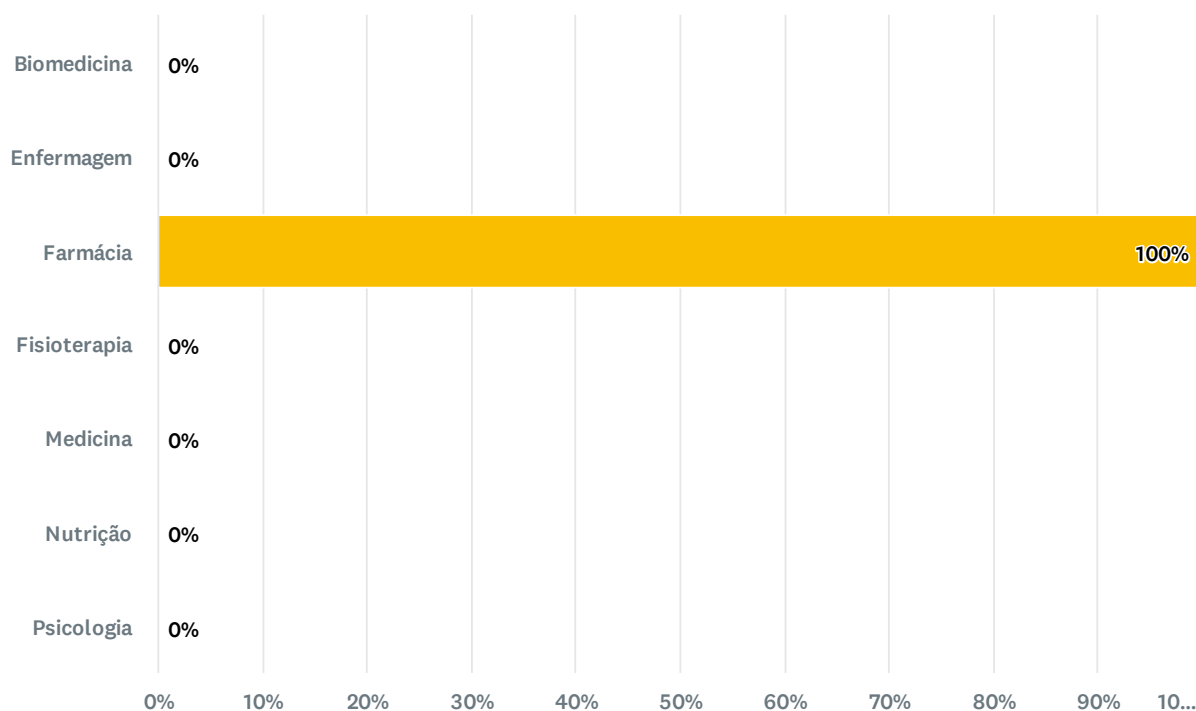


P1 Curso:

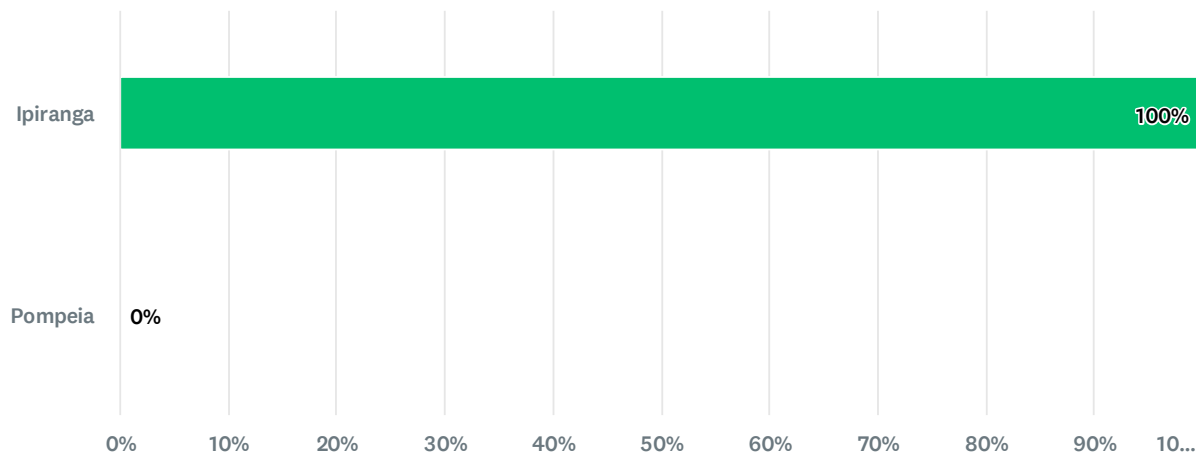
Responderam: 55 Ignoraram: 0



Answer Choices	Percentage	Responses
<input type="radio"/> Biomedicina	0%	0
<input type="radio"/> Enfermagem	0%	0
<input checked="" type="radio"/> Farmácia	100%	55
<input type="radio"/> Fisioterapia	0%	0
<input type="radio"/> Medicina	0%	0
<input type="radio"/> Nutrição	0%	0
<input type="radio"/> Psicologia	0%	0
Total		55

P2 Campus:

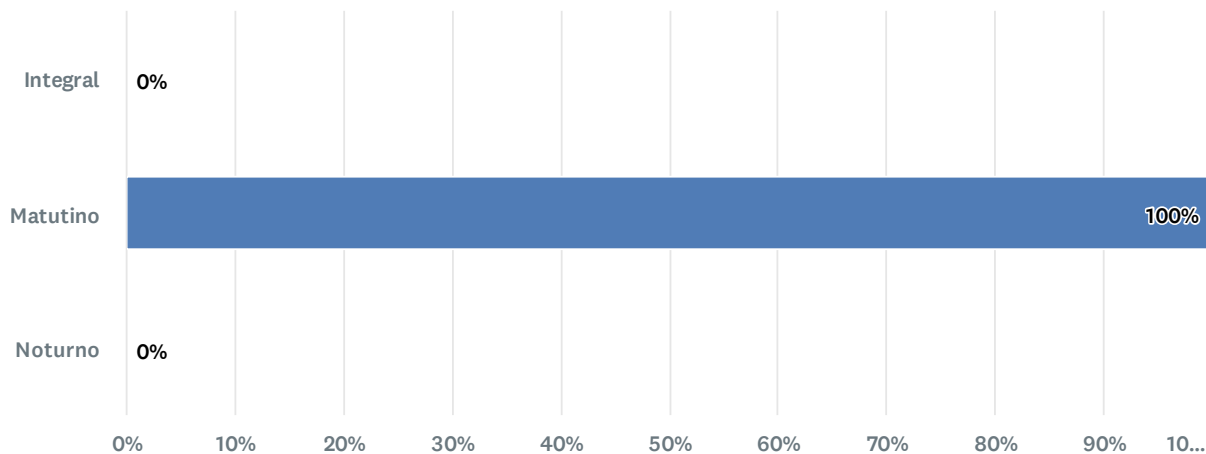
Responderam: 55 Ignoraram: 0



Answer Choices	Percentage	Responses
● Ipiranga	100%	55
● Pompeia	0%	0
Total		55

P3 Período:

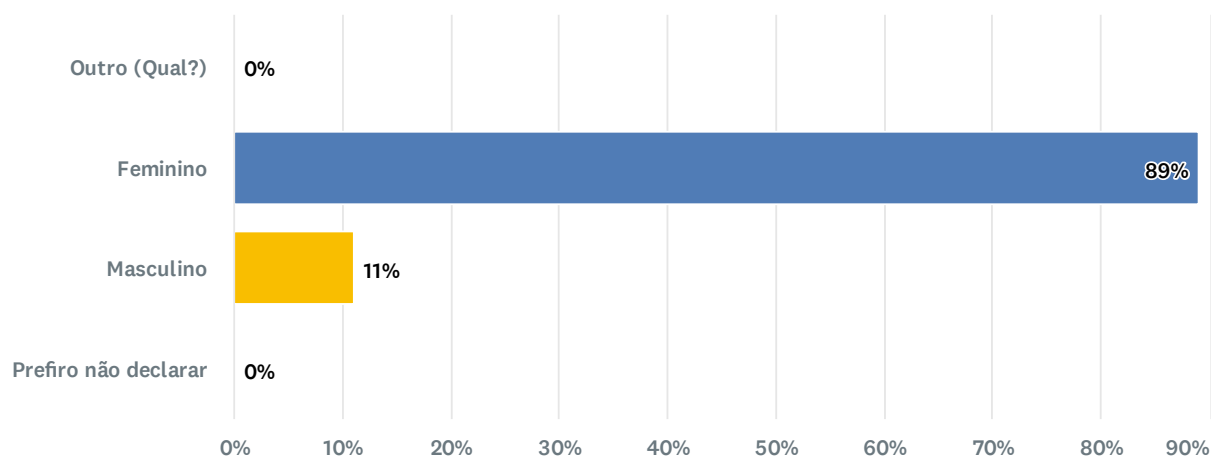
Responderam: 55 Ignoraram: 0



Answer Choices	Percentage	Responses
● Integral	0%	0
● Matutino	100%	55
● Noturno	0%	0
Total		55

P4 Qual é o seu gênero?

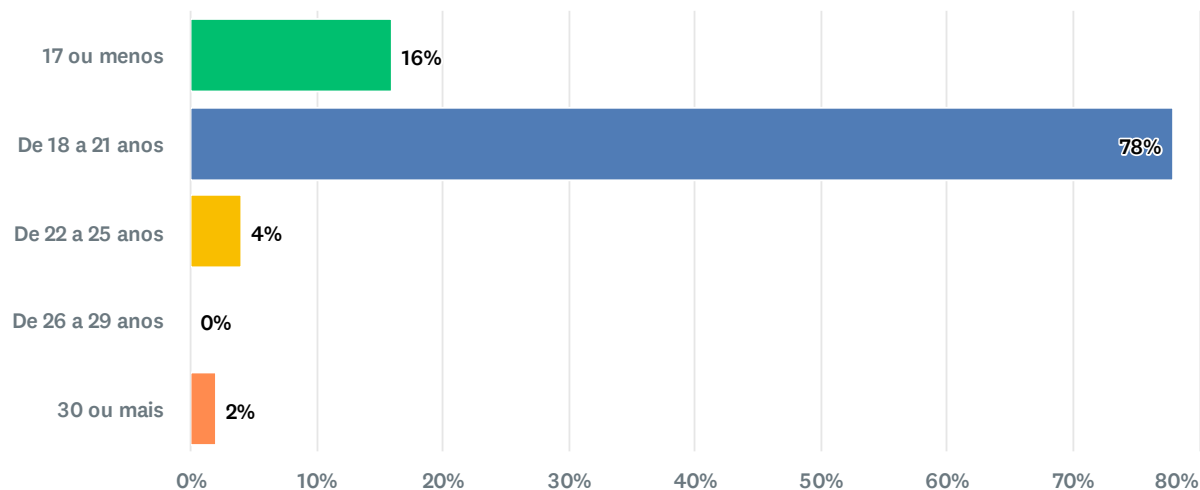
Responderam: 55 Ignoraram: 0



Answer Choices	Percentage	Responses
<input type="radio"/> Outro (Qual?)	0%	0
<input checked="" type="radio"/> Feminino	89%	49
<input type="radio"/> Masculino	11%	6
<input type="radio"/> Prefiro não declarar	0%	0
Total		55

P5 Qual a sua idade?

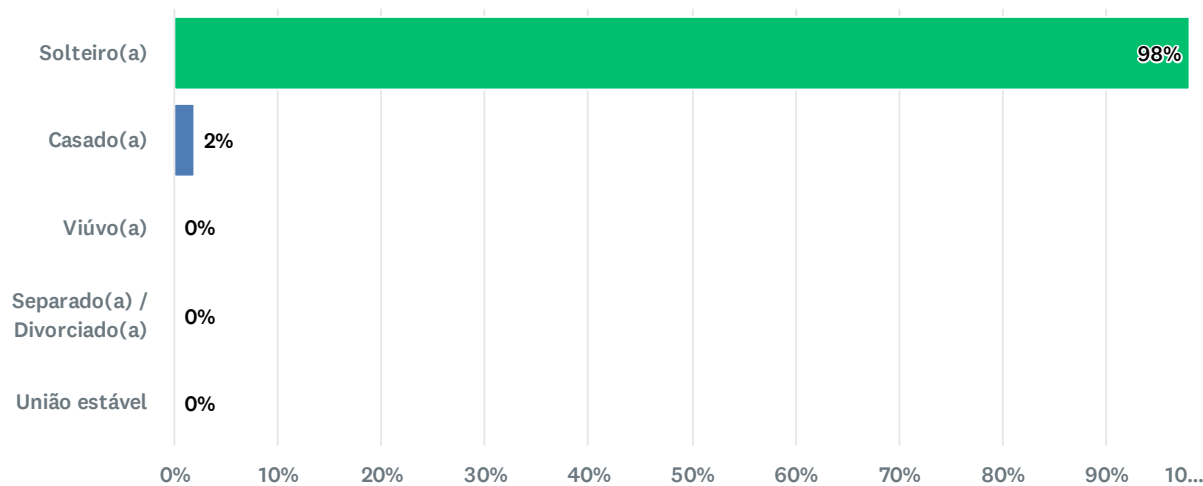
Responderam: 55 Ignoraram: 0



Answer Choices	Percentage	Responses
● 17 ou menos	16%	9
● De 18 a 21 anos	78%	43
● De 22 a 25 anos	4%	2
● De 26 a 29 anos	0%	0
● 30 ou mais	2%	1
Total		55

P6 Qual o seu estado civil?

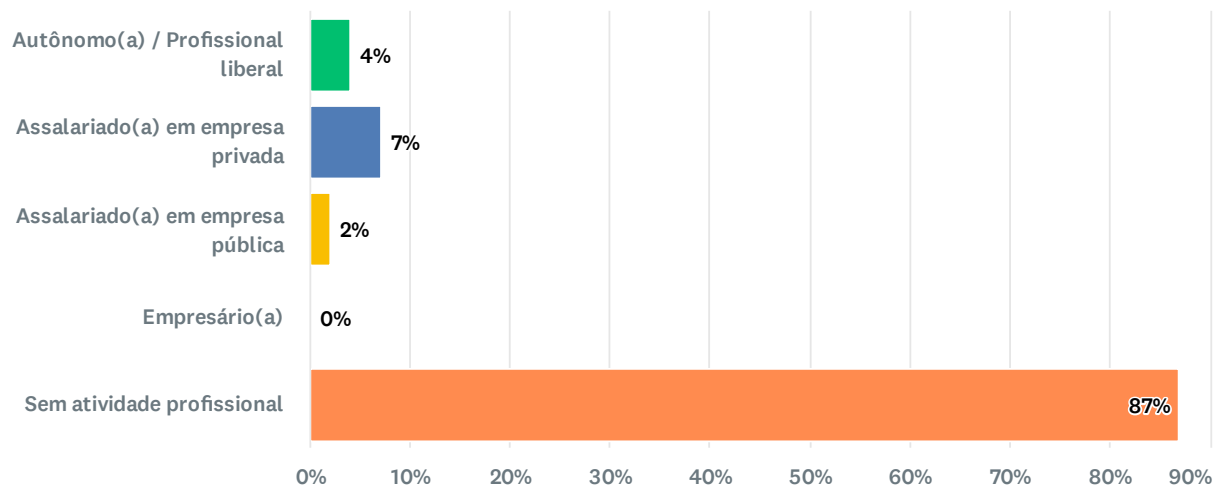
Responderam: 55 Ignoraram: 0



Answer Choices	Percentage	Responses
<input type="radio"/> Solteiro(a)	98%	54
<input type="radio"/> Casado(a)	2%	1
<input type="radio"/> Viúvo(a)	0%	0
<input type="radio"/> Separado(a) / Divorciado(a)	0%	0
<input type="radio"/> União estável	0%	0
Total		55

P7 Qual é a sua situação profissional?

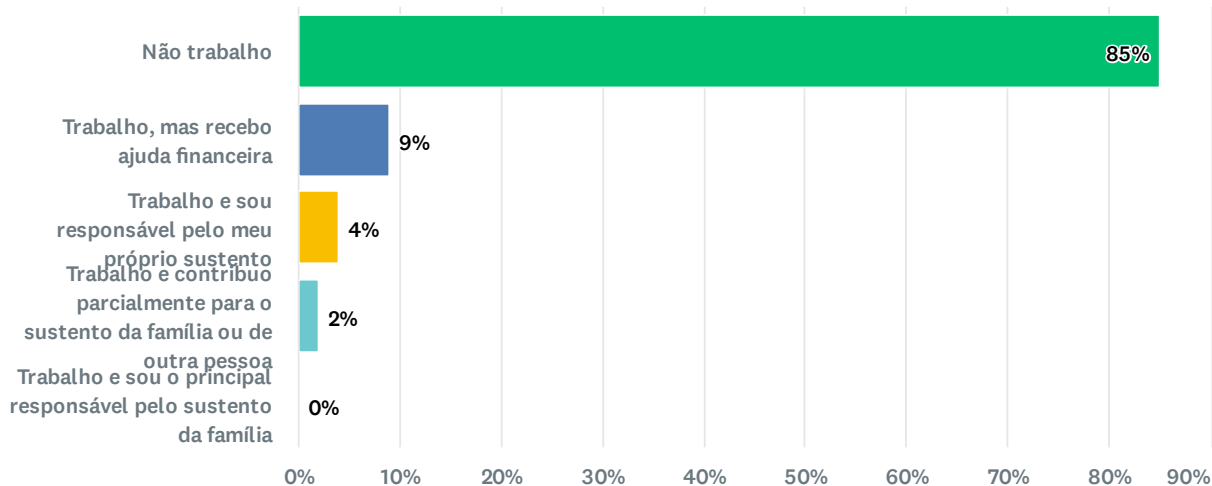
Responderam: 55 Ignoraram: 0



Answer Choices	Percentage	Responses
● Autônomo(a) / Profissional liberal	4%	2
● Assalariado(a) em empresa privada	7%	4
● Assalariado(a) em empresa pública	2%	1
● Empresário(a)	0%	0
● Sem atividade profissional	87%	48
Total		55

P8 Qual a sua participação na vida econômica da família?

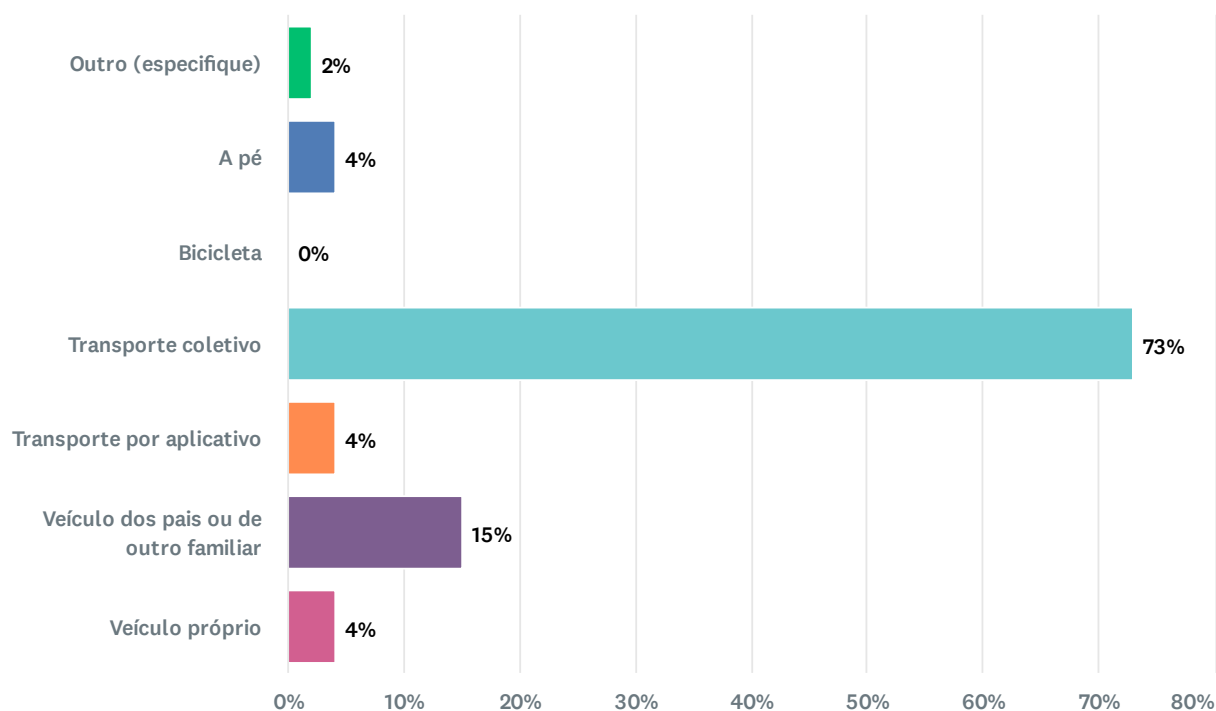
Responderam: 55 Ignoraram: 0



Answer Choices	Percentage	Responses
● Não trabalho	85%	47
● Trabalho, mas recebo ajuda financeira	9%	5
● Trabalho e sou responsável pelo meu próprio sustento	4%	2
● Trabalho e contribuo parcialmente para o sustento da família ou de outra pessoa	2%	1
● Trabalho e sou o principal responsável pelo sustento da família	0%	0
Total		55

P9 Qual meio de transporte você utiliza para chegar à Instituição?

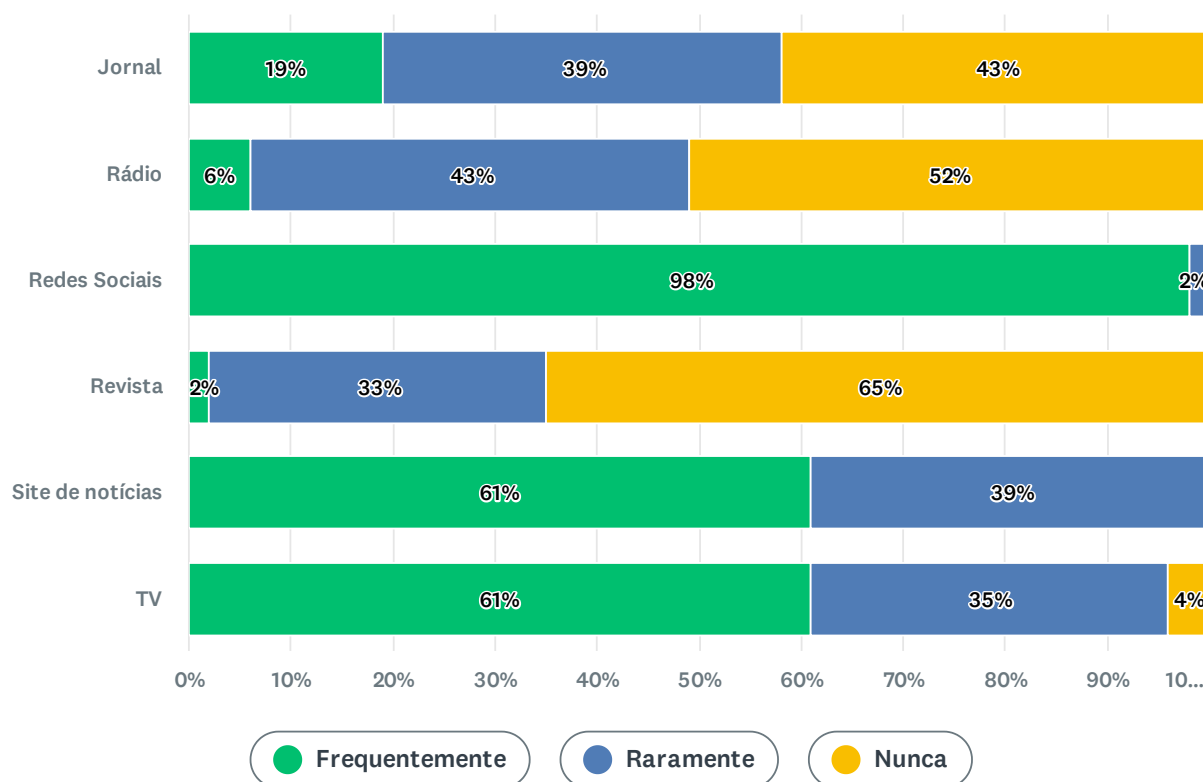
Responderam: 55 Ignoraram: 0



Answer Choices	Percentage	Responses
● Outro (especifique)	2%	1
● A pé	4%	2
● Bicicleta	0%	0
● Transporte coletivo	73%	40
● Transporte por aplicativo	4%	2
● Veículo dos pais ou de outro familiar	15%	8
● Veículo próprio	4%	2
Total		55

P10 Com qual frequência você utiliza os meios de comunicação abaixo para se manter atualizado sobre os acontecimentos do mundo atual?

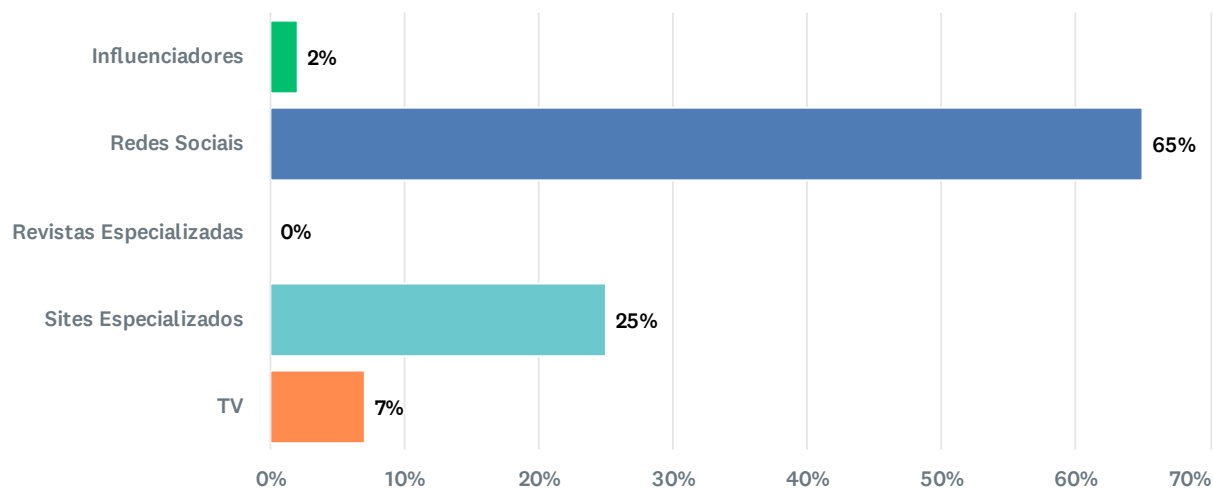
Responderam: 55 Ignoraram: 0



	● Frequentemente	● Raramente	● Nunca	Total
Jornal	19% 10	39% 21	43% 23	54
Rádio	6% 3	43% 23	52% 28	54
Redes Sociais	98% 54	2% 1	0% 0	55
Revista	2% 1	33% 18	65% 35	54
Site de notícias	61% 33	39% 21	0% 0	54
TV	61% 33	35% 19	4% 2	54
				325

P11 Dos meios de comunicação listados abaixo, qual você mais utiliza para se manter informado sobre assuntos relacionados à Educação?

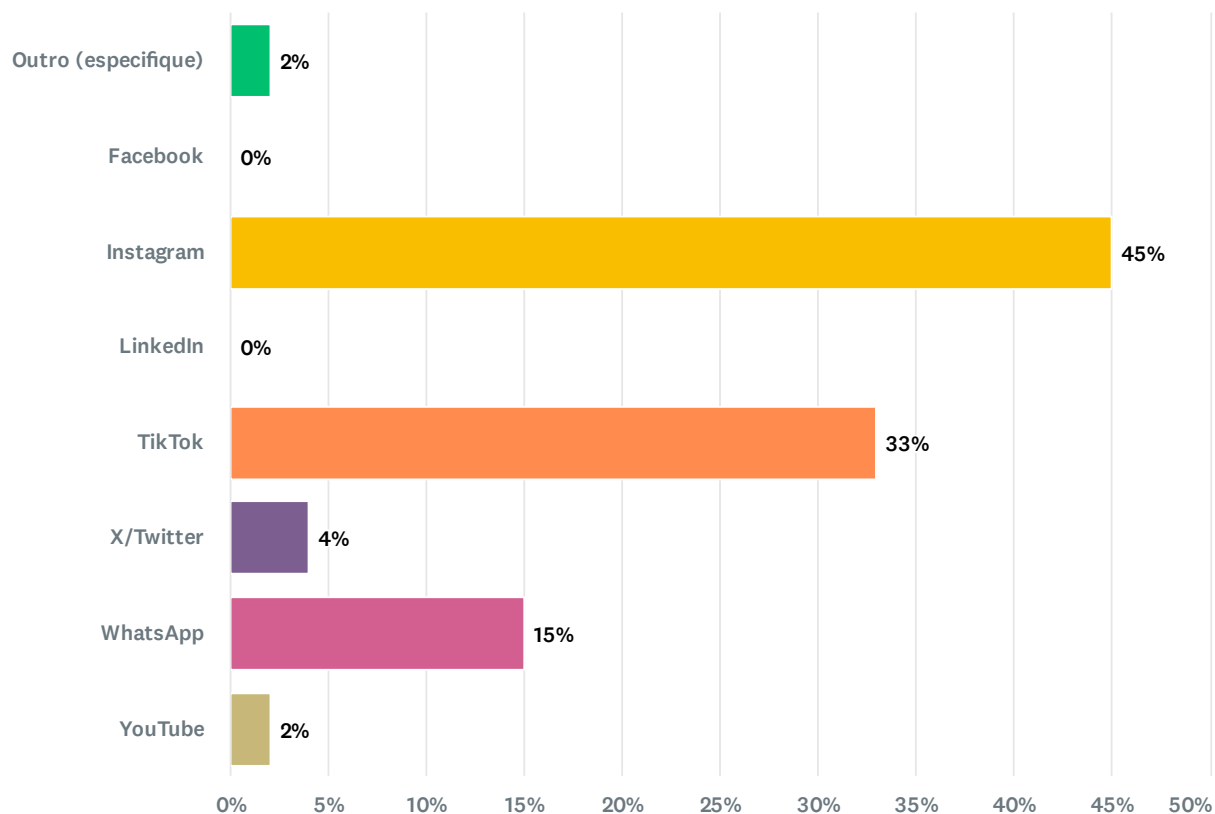
Responderam: 55 Ignoraram: 0



Answer Choices	Percentage	Responses
● Influenciadores	2%	1
● Redes Sociais	65%	36
● Revistas Especializadas	0%	0
● Sites Especializados	25%	14
● TV	7%	4
Total		55

P12 Dentre as opções abaixo, assinale a rede social que você mais utiliza?

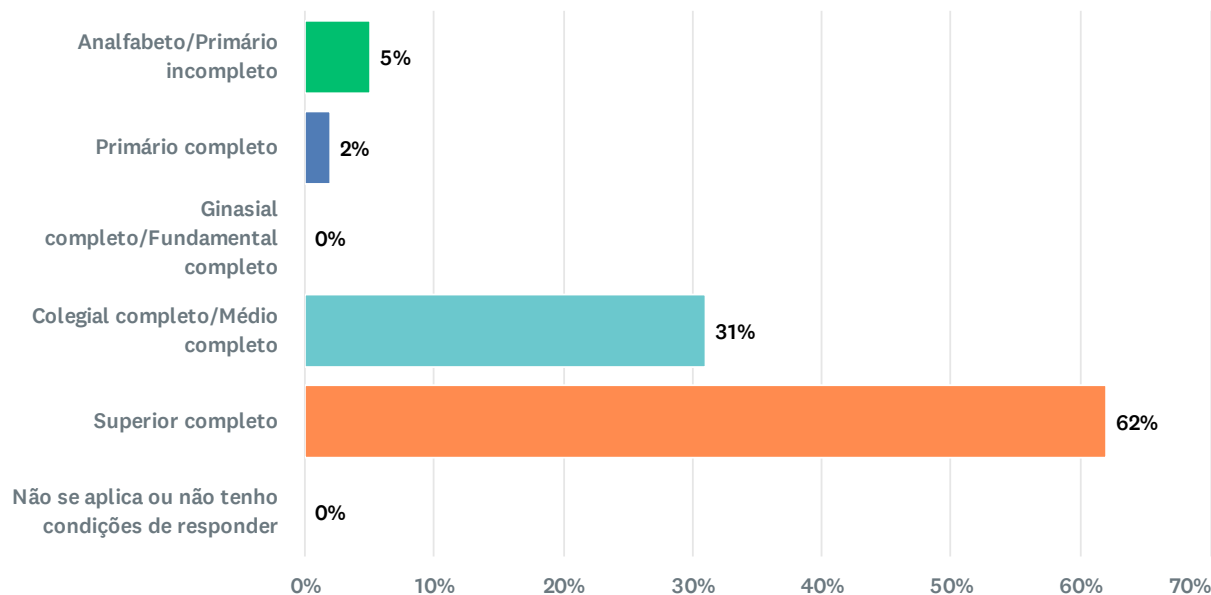
Responderam: 55 Ignoraram: 0



Answer Choices	Percentage	Responses
● Outro (especifique)	2%	1
● Facebook	0%	0
● Instagram	45%	25
● LinkedIn	0%	0
● TikTok	33%	18
● X/Twitter	4%	2
● WhatsApp	15%	8
● YouTube	2%	1
Total		55

P13 Qual o grau de instrução do seu pai?

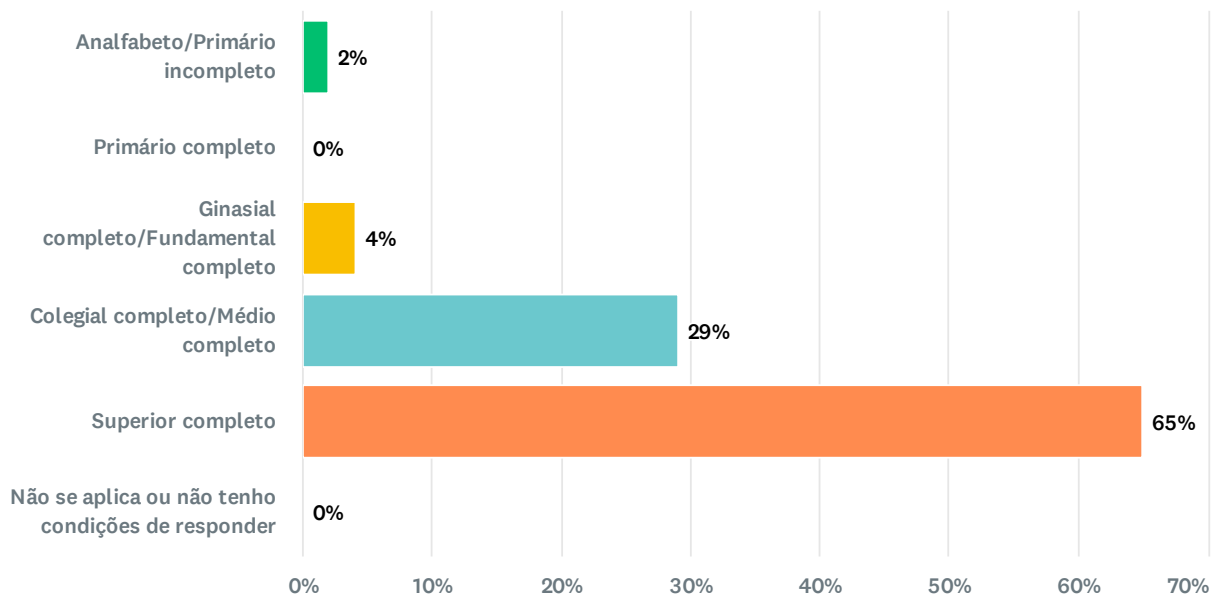
Responderam: 55 Ignoraram: 0



Answer Choices	Percentage	Responses
● Analfabeto/Primário incompleto	5%	3
● Primário completo	2%	1
● Ginásial completo/Fundamental completo	0%	0
● Colegial completo/Médio completo	31%	17
● Superior completo	62%	34
● Não se aplica ou não tenho condições de responder	0%	0
Total		55

P14 Qual o grau de instrução do sua mãe?

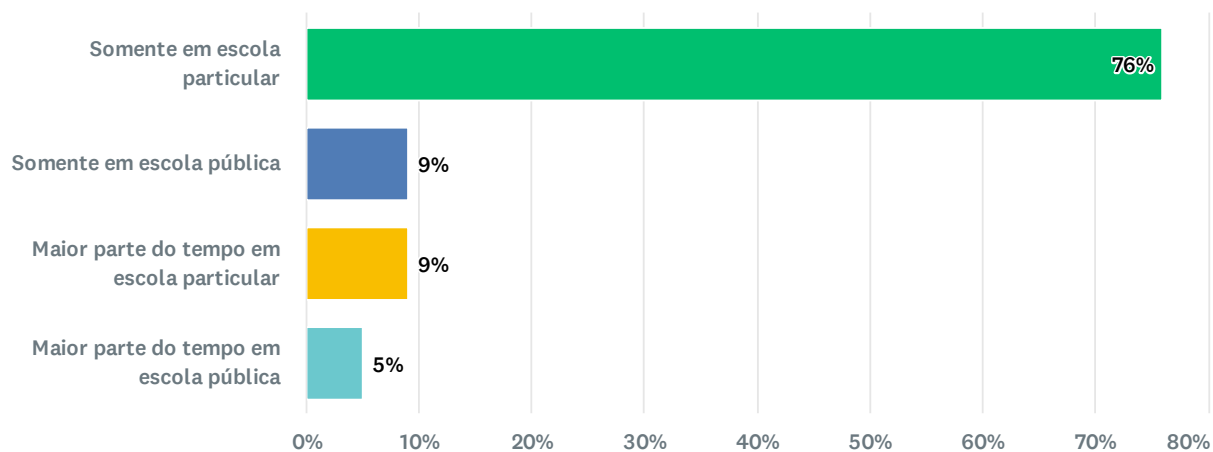
Responderam: 55 Ignoraram: 0



Answer Choices	Percentage	Responses
● Analfabeto/Primário incompleto	2%	1
● Primário completo	0%	0
● Ginasial completo/Fundamental completo	4%	2
● Colegial completo/Médio completo	29%	16
● Superior completo	65%	36
● Não se aplica ou não tenho condições de responder	0%	0
Total		55

P15 Em que tipo de estabelecimento de ensino você cursou o Ensino Médio?

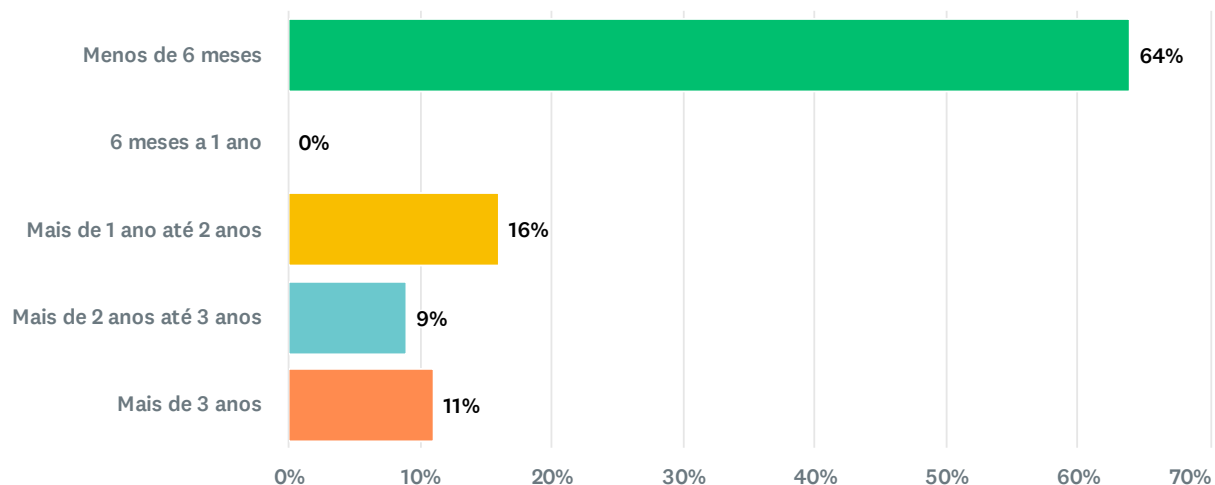
Responderam: 55 Ignoraram: 0



Answer Choices	Percentage	Responses
● Somente em escola particular	76%	42
● Somente em escola pública	9%	5
● Maior parte do tempo em escola particular	9%	5
● Maior parte do tempo em escola pública	5%	3
Total		55

P16 Há quanto tempo você se formou no Ensino Médio?

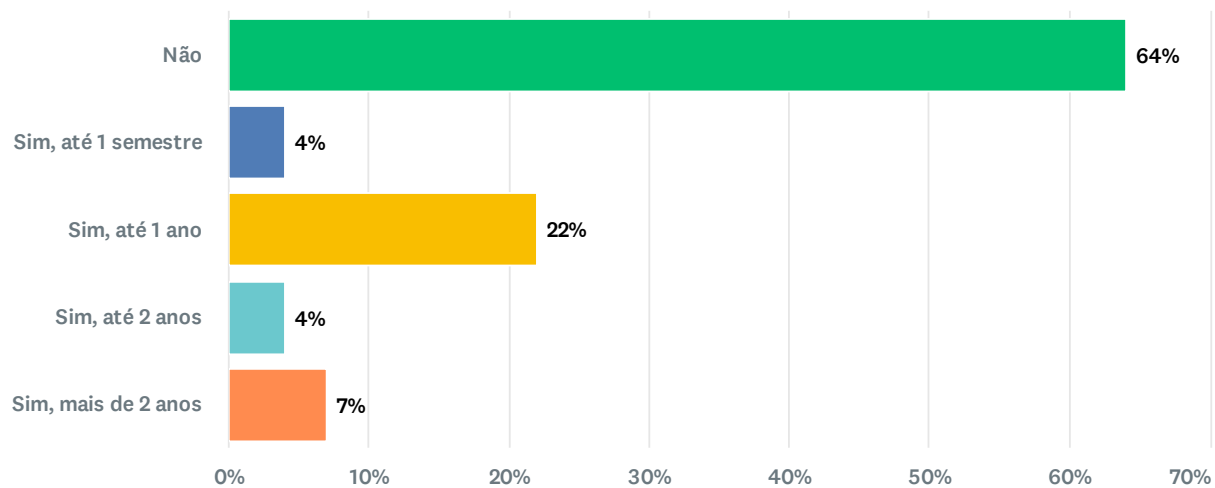
Responderam: 55 Ignoraram: 0



Answer Choices	Percentage	Responses
● Menos de 6 meses	64%	35
● 6 meses a 1 ano	0%	0
● Mais de 1 ano até 2 anos	16%	9
● Mais de 2 anos até 3 anos	9%	5
● Mais de 3 anos	11%	6
Total		55

P17 Você frequentou cursinho pré-vestibular?

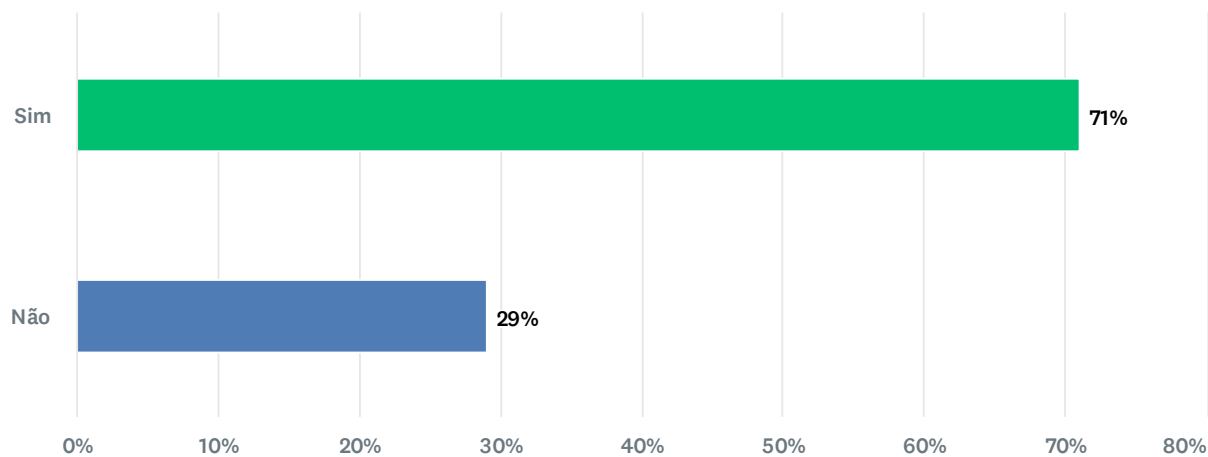
Responderam: 55 Ignoraram: 0



Answer Choices	Percentage	Responses
<input type="radio"/> Não	64%	35
<input type="radio"/> Sim, até 1 semestre	4%	2
<input type="radio"/> Sim, até 1 ano	22%	12
<input type="radio"/> Sim, até 2 anos	4%	2
<input type="radio"/> Sim, mais de 2 anos	7%	4
Total		55

P18 Participou de Processo Seletivo em outra Instituição de Ensino para ingresso em 2026.1?

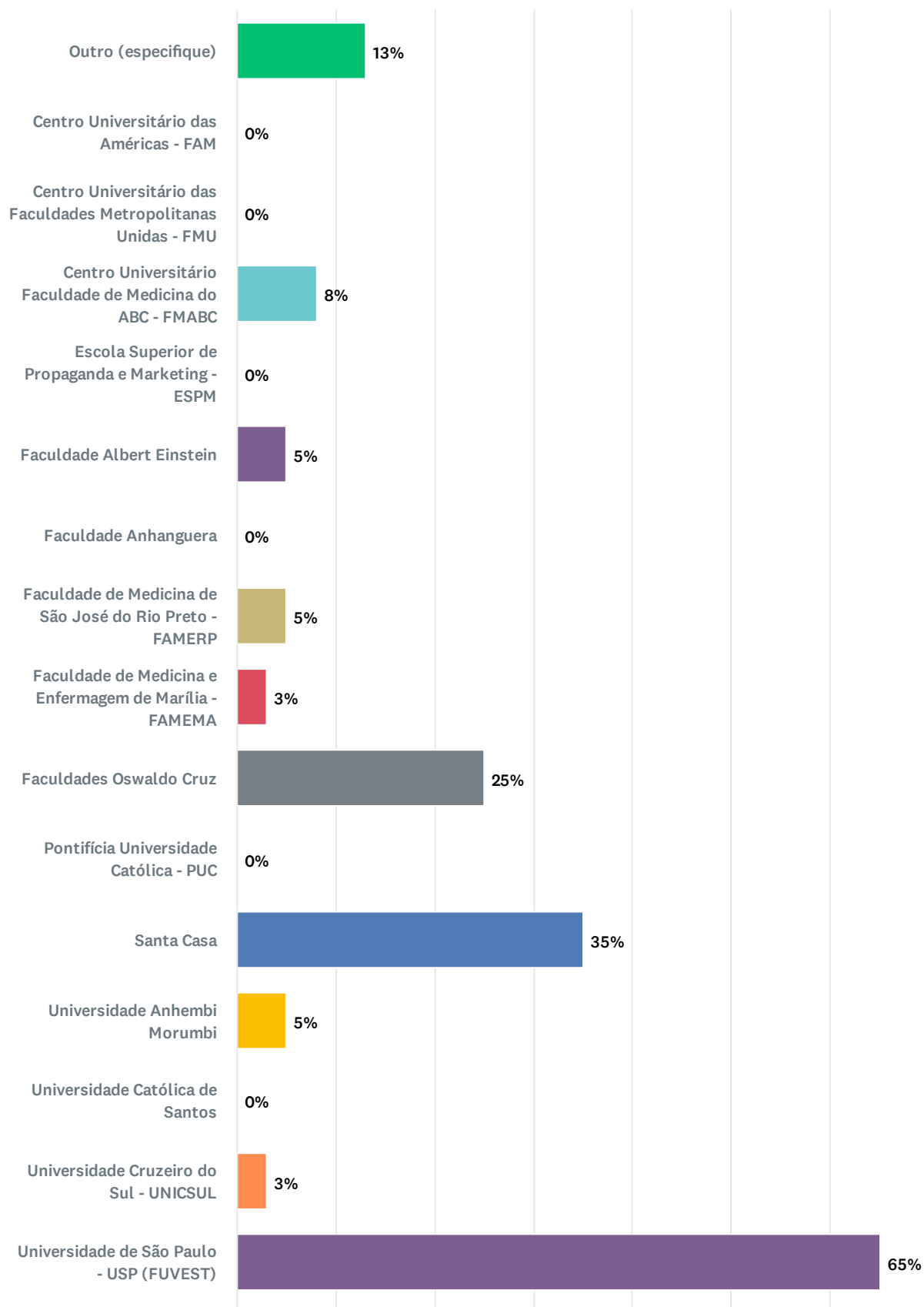
Responderam: 55 Ignoraram: 0



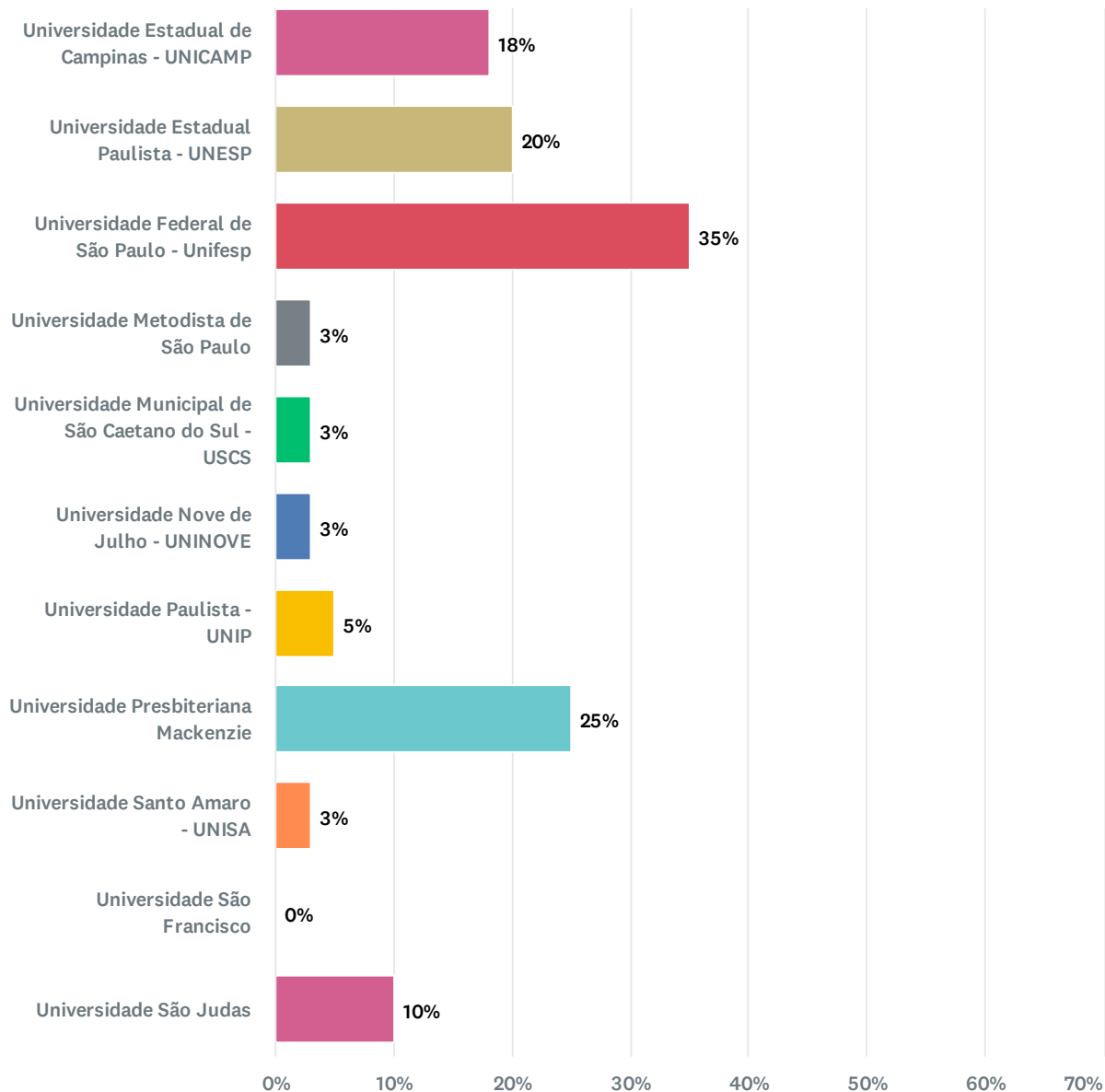
Answer Choices	Percentage	Responses
● Sim	71%	39
● Não	29%	16
Total		55

P19 Em quais Instituições de Ensino você participou do Processo Seletivo?

Responderam: 40 Ignoraram: 15



2026.1 [Graduação - Cursos Presenciais] Perfil do Aluno Ingressante - Centro Universitário São Camilo - SP



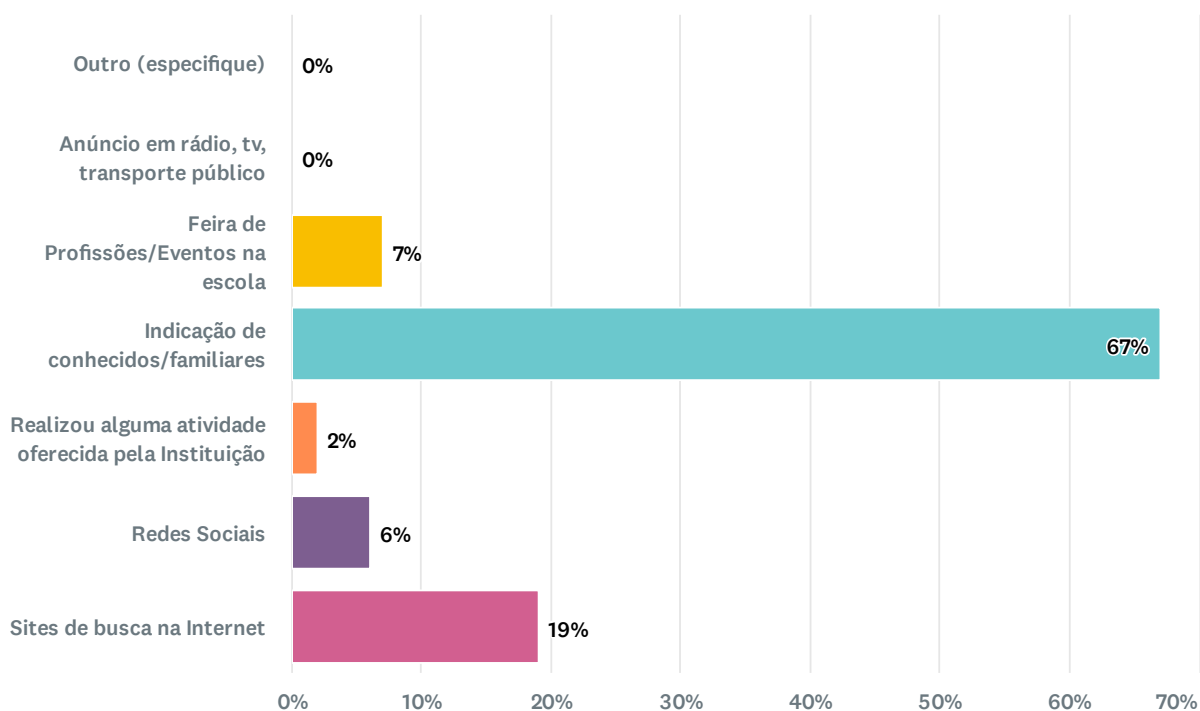
Answer Choices	Percentage	Responses
● Outro (especifique)	13%	5
● Centro Universitário das Américas - FAM	0%	0
● Centro Universitário das Faculdades Metropolitanas Unidas - FMU	0%	0
● Centro Universitário Faculdade de Medicina do ABC - FMABC	8%	3
● Escola Superior de Propaganda e Marketing - ESPM	0%	0
● Faculdade Albert Einstein	5%	2
● Faculdade Anhanguera	0%	0
● Faculdade de Medicina de São José do Rio Preto - FAMERP	5%	2
Total		115

2026.1 [Graduação - Cursos Presenciais] Perfil do Aluno Ingressante - Centro Universitário São Camilo - SP

Answer Choices	Percentage	Responses
● Faculdade de Medicina e Enfermagem de Marília - FAMEMA	3%	1
● Faculdades Oswaldo Cruz	25%	10
● Pontifícia Universidade Católica - PUC	0%	0
● Santa Casa	35%	14
● Universidade Anhembi Morumbi	5%	2
● Universidade Católica de Santos	0%	0
● Universidade Cruzeiro do Sul - UNICSUL	3%	1
● Universidade de São Paulo - USP (FUVEST)	65%	26
● Universidade Estadual de Campinas - UNICAMP	18%	7
● Universidade Estadual Paulista - UNESP	20%	8
● Universidade Federal de São Paulo - Unifesp	35%	14
● Universidade Metodista de São Paulo	3%	1
● Universidade Municipal de São Caetano do Sul - USCS	3%	1
● Universidade Nove de Julho - UNINOVE	3%	1
● Universidade Paulista - UNIP	5%	2
● Universidade Presbiteriana Mackenzie	25%	10
● Universidade Santo Amaro - UNISA	3%	1
● Universidade São Francisco	0%	0
● Universidade São Judas	10%	4
Total		115

P20 Como conheceu o Centro Universitário São Camilo?

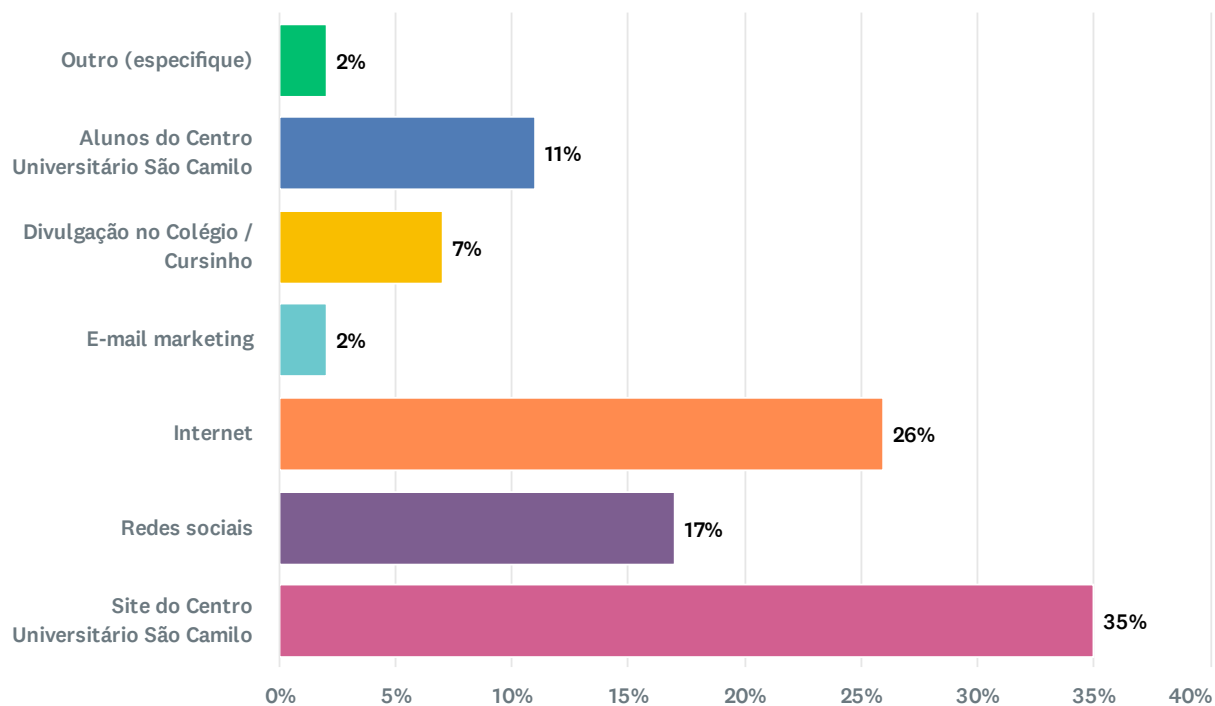
Responderam: 54 Ignoraram: 1



Answer Choices	Percentage	Responses
<input type="radio"/> Outro (especifique)	0%	0
<input type="radio"/> Anúncio em rádio, tv, transporte público	0%	0
<input type="radio"/> Feira de Profissões/Eventos na escola	7%	4
<input type="radio"/> Indicação de conhecidos/familiares	67%	36
<input type="radio"/> Realizou alguma atividade oferecida pela Instituição	2%	1
<input type="radio"/> Redes Sociais	6%	3
<input type="radio"/> Sites de busca na Internet	19%	10
Total		54

P21 Como soube do Processo Seletivo do Centro Universitário São Camilo?

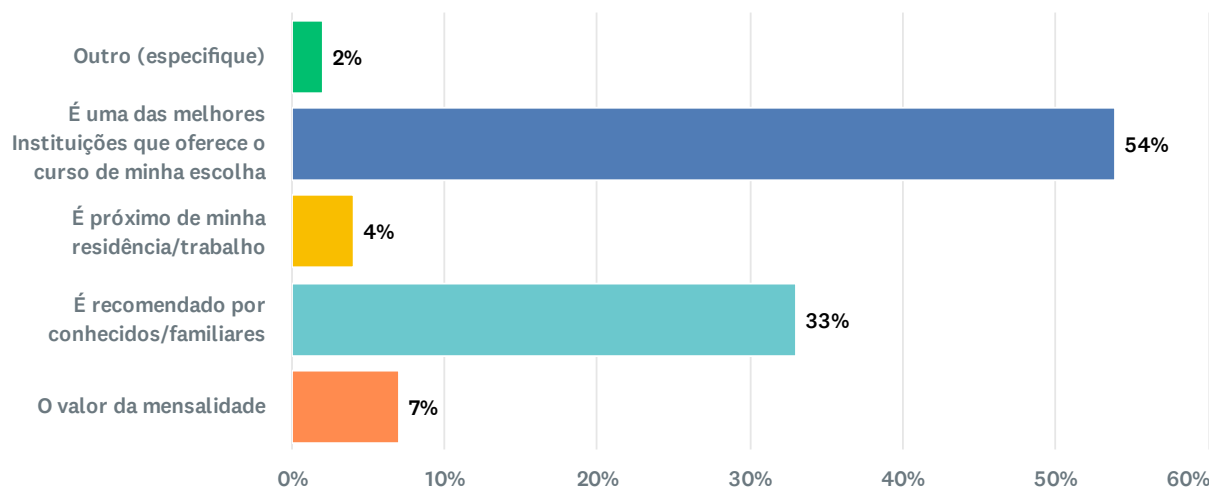
Responderam: 54 Ignoraram: 1



Answer Choices	Percentage	Responses
● Outro (especifique)	2%	1
● Alunos do Centro Universitário São Camilo	11%	6
● Divulgação no Colégio / Cursinho	7%	4
● E-mail marketing	2%	1
● Internet	26%	14
● Redes sociais	17%	9
● Site do Centro Universitário São Camilo	35%	19
Total		54

P22 Qual o motivo principal que o(a) levou a optar pelo Centro Universitário São Camilo?

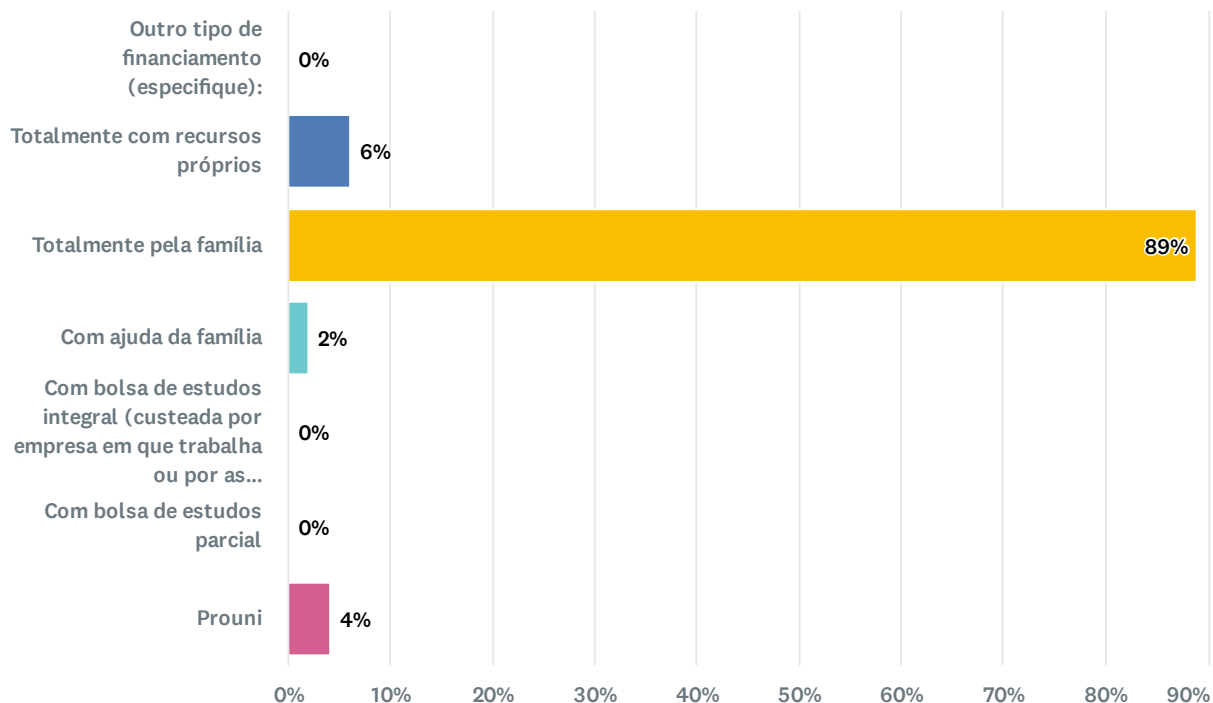
Responderam: 54 Ignoraram: 1



Answer Choices	Percentage	Responses
● Outro (especifique)	2%	1
● É uma das melhores Instituições que oferece o curso de minha escolha	54%	29
● É próximo de minha residência/trabalho	4%	2
● É recomendado por conhecidos/familiares	33%	18
● O valor da mensalidade	7%	4
Total		54

P23 Atualmente, qual meio abaixo utiliza para pagar pelo seu curso?

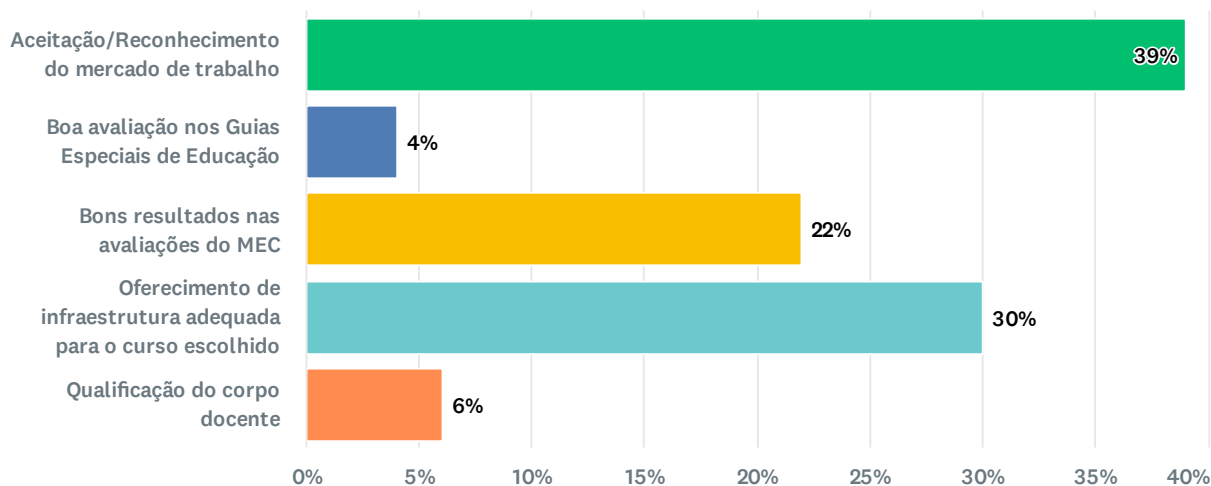
Responderam: 54 Ignoraram: 1



Answer Choices	Percentage	Responses
● Outro tipo de financiamento (especifique):	0%	0
● Totalmente com recursos próprios	6%	3
● Totalmente pela família	89%	48
● Com ajuda da família	2%	1
● Com bolsa de estudos integral (custeada por empresa em que trabalha ou por associações, por exemplo)	0%	0
● Com bolsa de estudos parcial	0%	0
● Prouni	4%	2
Total		54

P24 Entre as qualidades abaixo, qual considera a mais relevante para uma Instituição de Educação Superior?

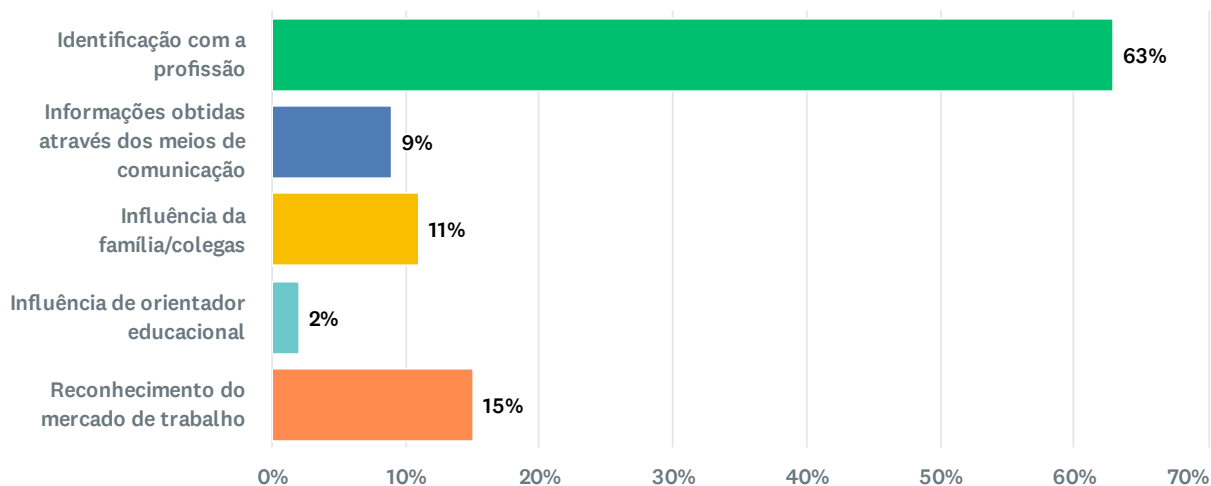
Responderam: 54 Ignoraram: 1



Answer Choices	Percentage	Responses
● Aceitação/Reconhecimento do mercado de trabalho	39%	21
● Boa avaliação nos Guias Especiais de Educação	4%	2
● Bons resultados nas avaliações do MEC	22%	12
● Oferecimento de infraestrutura adequada para o curso escolhido	30%	16
● Qualificação do corpo docente	6%	3
Total		54

P25 Qual o fator principal que o(a) levou a escolher o curso que está frequentando?

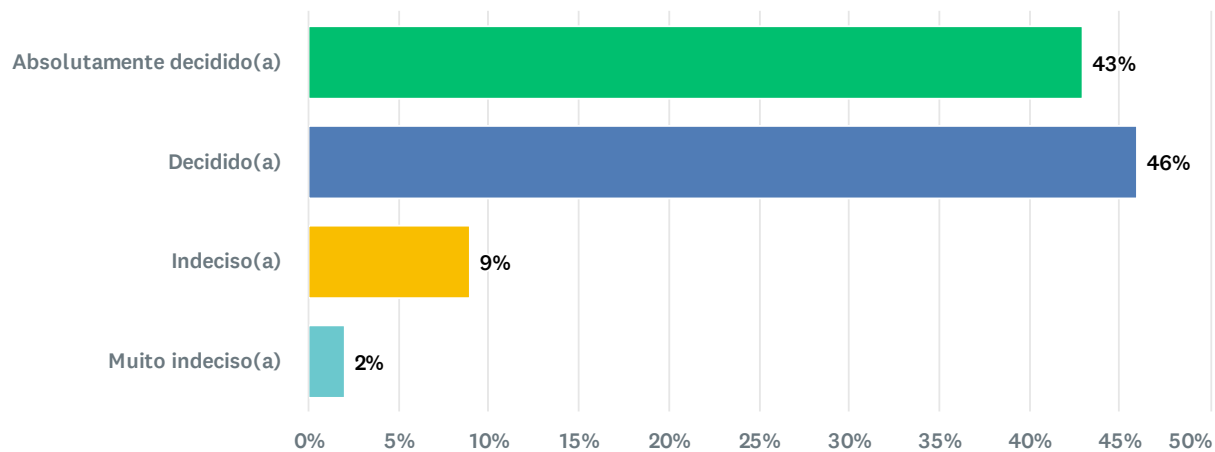
Responderam: 54 Ignoraram: 1



Answer Choices	Percentage	Responses
● Identificação com a profissão	63%	34
● Informações obtidas através dos meios de comunicação	9%	5
● Influência da família/colegas	11%	6
● Influência de orientador educacional	2%	1
● Reconhecimento do mercado de trabalho	15%	8
Total		54

P26 Quanto à sua opção de curso, você considera:

Responderam: 54 Ignoraram: 1



Answer Choices	Percentage	Responses
● Absolutamente decidido(a)	43%	23
● Decidido(a)	46%	25
● Indeciso(a)	9%	5
● Muito indeciso(a)	2%	1
Total		54