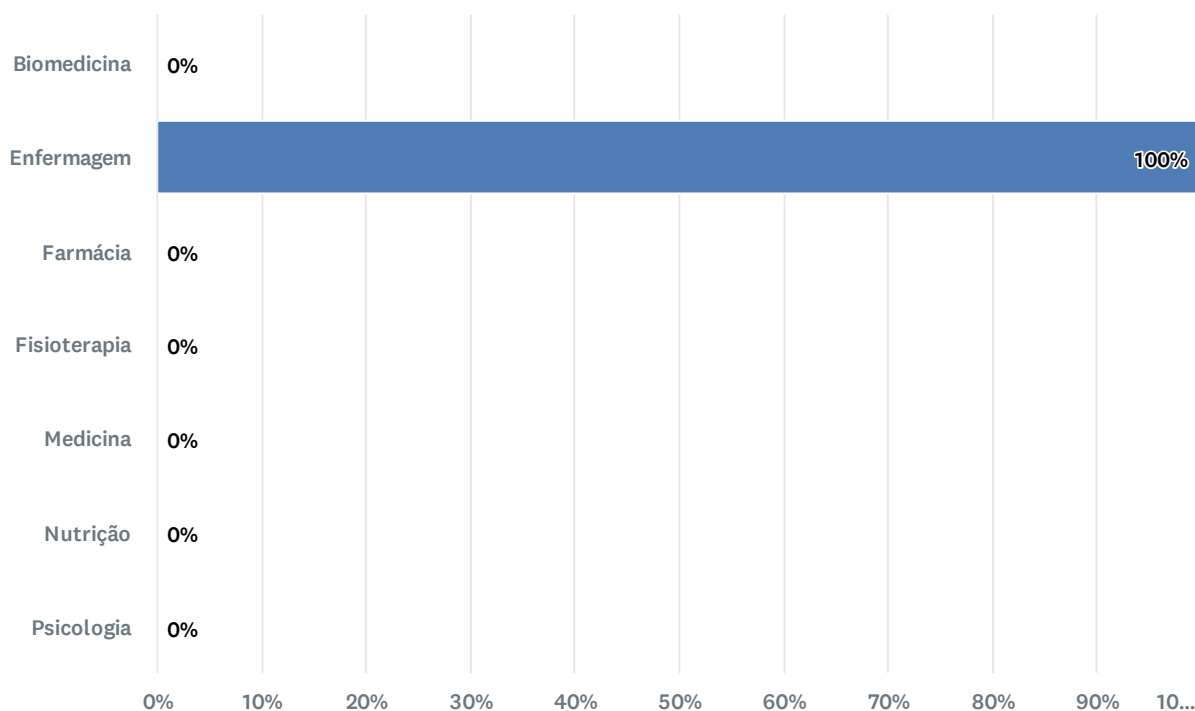


## P1 Curso:

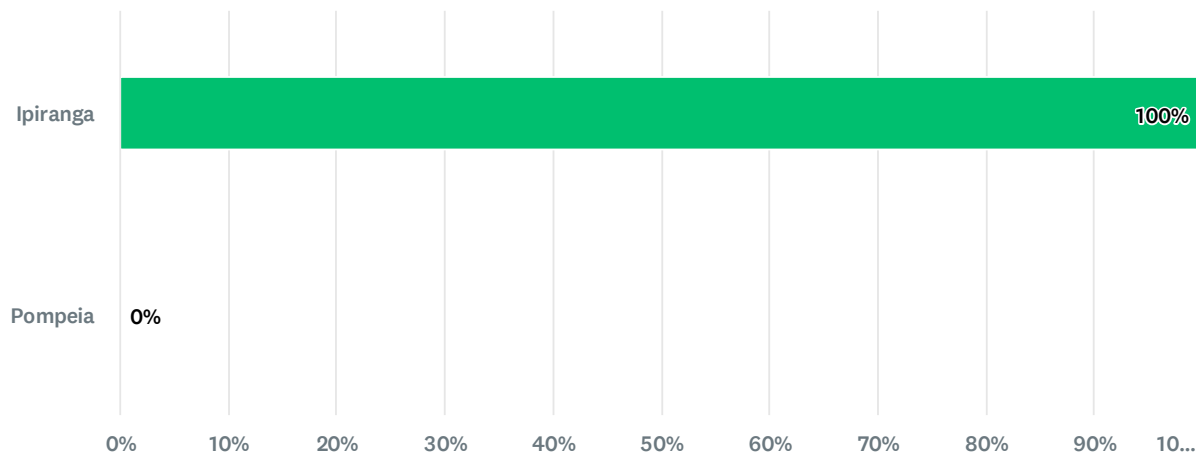
Responderam: 35 Ignoraram: 0



Answer Choices	Percentage	Responses
<span style="color: green;">●</span> Biomedicina	0%	0
<span style="color: blue;">●</span> Enfermagem	100%	35
<span style="color: yellow;">●</span> Farmácia	0%	0
<span style="color: teal;">●</span> Fisioterapia	0%	0
<span style="color: orange;">●</span> Medicina	0%	0
<span style="color: purple;">●</span> Nutrição	0%	0
<span style="color: pink;">●</span> Psicologia	0%	0
<b>Total</b>		<b>35</b>

## P2 Campus:

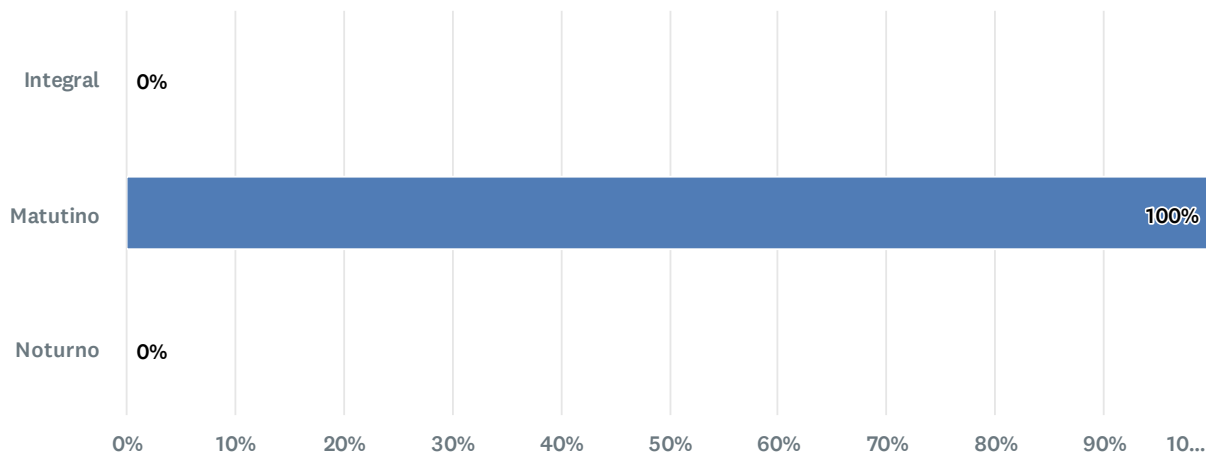
Responderam: 35 Ignoraram: 0



Answer Choices	Percentage	Responses
<input checked="" type="radio"/> Ipiranga	100%	35
<input type="radio"/> Pompeia	0%	0
<b>Total</b>		<b>35</b>

## P3 Período:

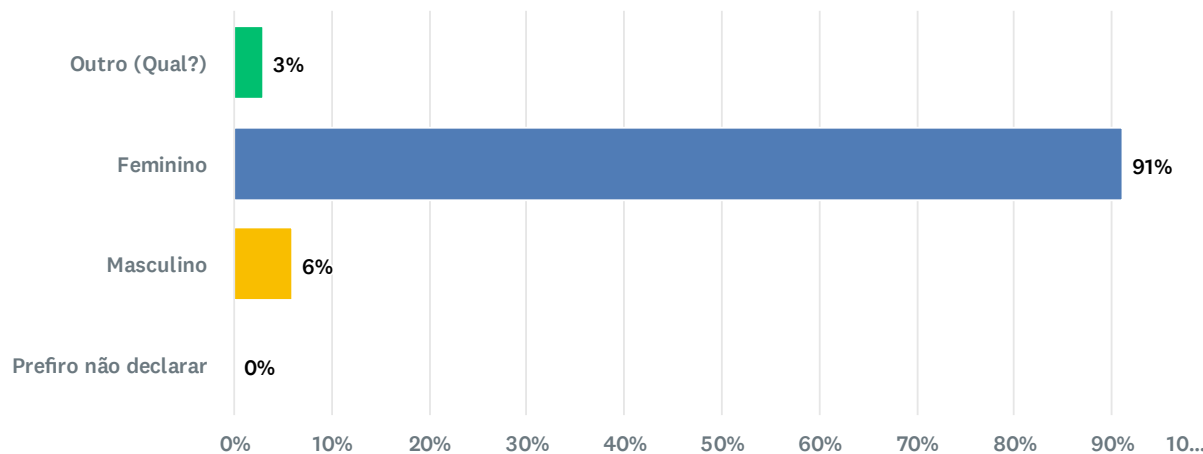
Responderam: 35 Ignoraram: 0



Answer Choices	Percentage	Responses
● Integral	0%	0
● Matutino	100%	35
● Noturno	0%	0
<b>Total</b>		<b>35</b>

## P4 Qual é o seu gênero?

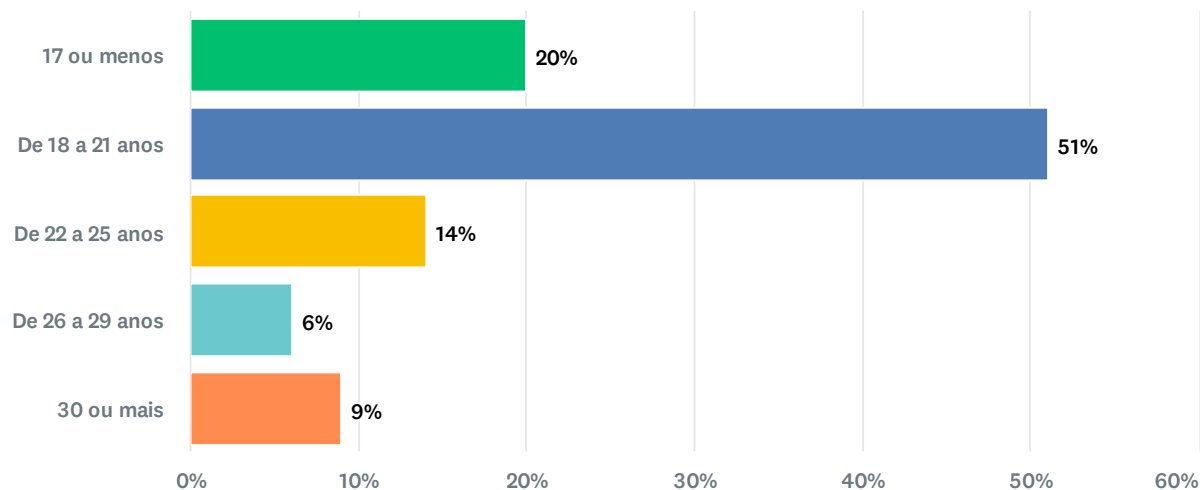
Responderam: 35 Ignoraram: 0



Answer Choices	Percentage	Responses
<span style="color: green;">●</span> Outro (Qual?)	3%	1
<span style="color: blue;">●</span> Feminino	91%	32
<span style="color: yellow;">●</span> Masculino	6%	2
<span style="color: lightblue;">●</span> Prefiro não declarar	0%	0
<b>Total</b>		<b>35</b>

## P5 Qual a sua idade?

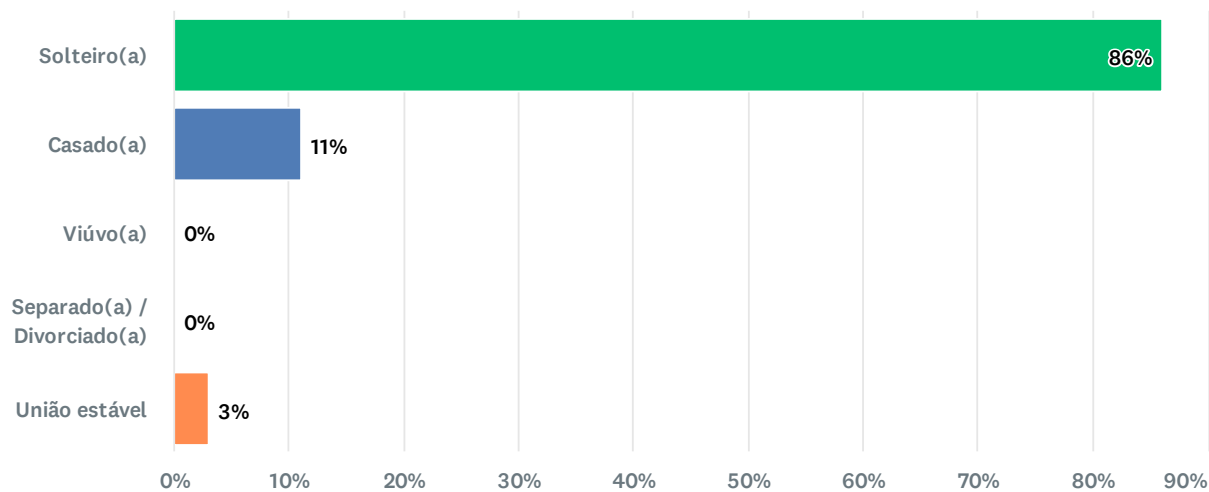
Responderam: 35 Ignoraram: 0



Answer Choices	Percentage	Responses
● 17 ou menos	20%	7
● De 18 a 21 anos	51%	18
● De 22 a 25 anos	14%	5
● De 26 a 29 anos	6%	2
● 30 ou mais	9%	3
<b>Total</b>		<b>35</b>

## P6 Qual o seu estado civil?

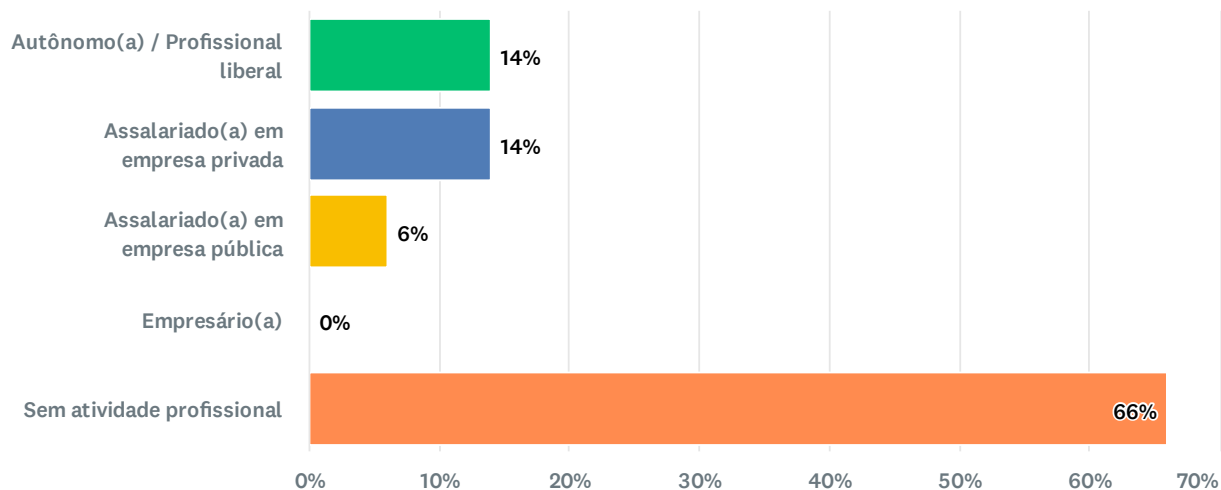
Responderam: 35 Ignoraram: 0



Answer Choices	Percentage	Responses
<span style="color: green;">●</span> Solteiro(a)	86%	30
<span style="color: blue;">●</span> Casado(a)	11%	4
<span style="color: yellow;">●</span> Viúvo(a)	0%	0
<span style="color: teal;">●</span> Separado(a) / Divorciado(a)	0%	0
<span style="color: orange;">●</span> União estável	3%	1
<b>Total</b>		<b>35</b>

## P7 Qual é a sua situação profissional?

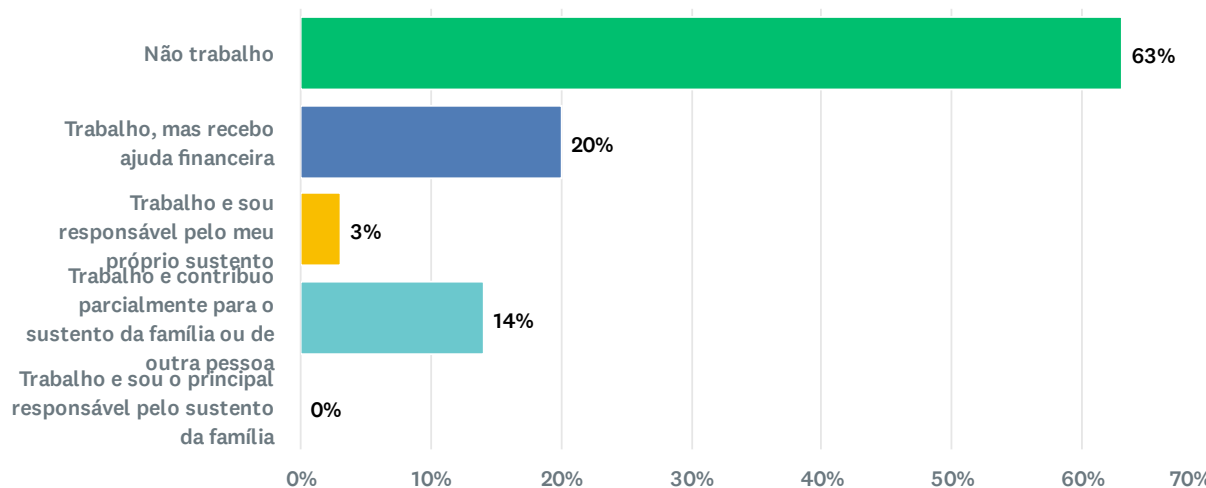
Responderam: 35 Ignoraram: 0



Answer Choices	Percentage	Responses
<span style="color: green;">●</span> Autônomo(a) / Profissional liberal	14%	5
<span style="color: blue;">●</span> Assalariado(a) em empresa privada	14%	5
<span style="color: yellow;">●</span> Assalariado(a) em empresa pública	6%	2
<span style="color: lightblue;">●</span> Empresário(a)	0%	0
<span style="color: orange;">●</span> Sem atividade profissional	66%	23
<b>Total</b>		<b>35</b>

## P8 Qual a sua participação na vida econômica da família?

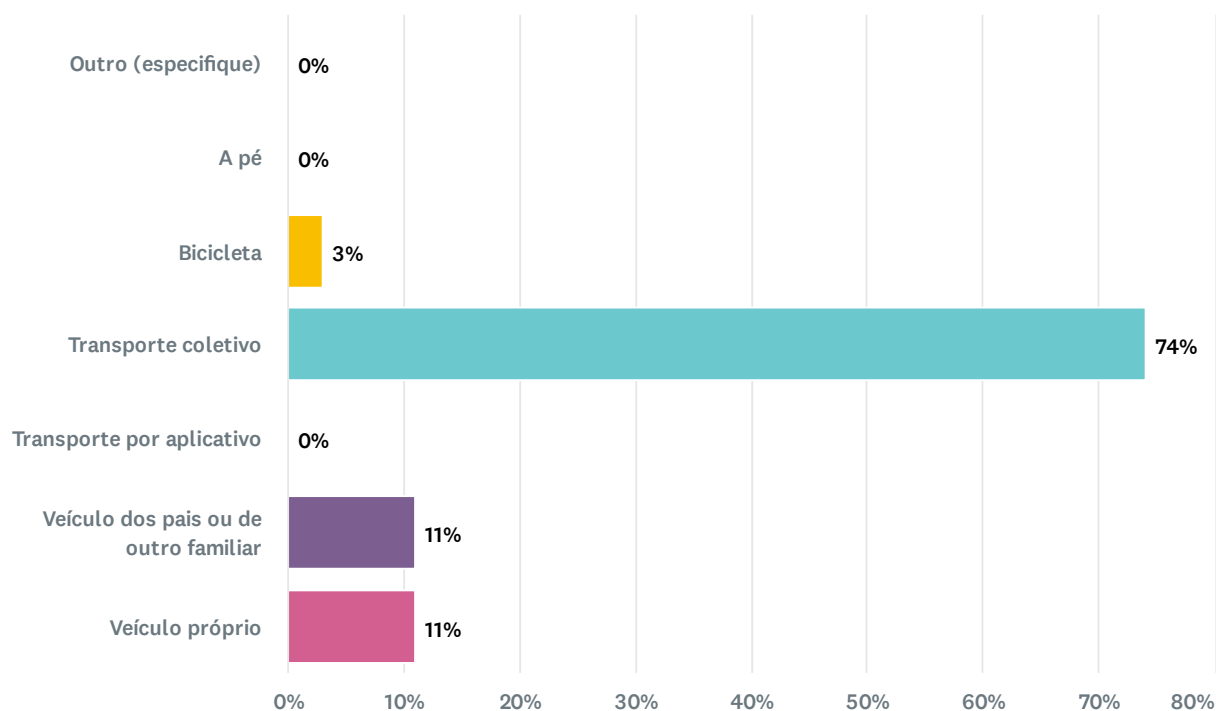
Responderam: 35 Ignoraram: 0



Answer Choices	Percentage	Responses
● Não trabalho	63%	22
● Trabalho, mas recebo ajuda financeira	20%	7
● Trabalho e sou responsável pelo meu próprio sustento	3%	1
● Trabalho e contribuo parcialmente para o sustento da família ou de outra pessoa	14%	5
● Trabalho e sou o principal responsável pelo sustento da família	0%	0
<b>Total</b>		<b>35</b>

## P9 Qual meio de transporte você utiliza para chegar à Instituição?

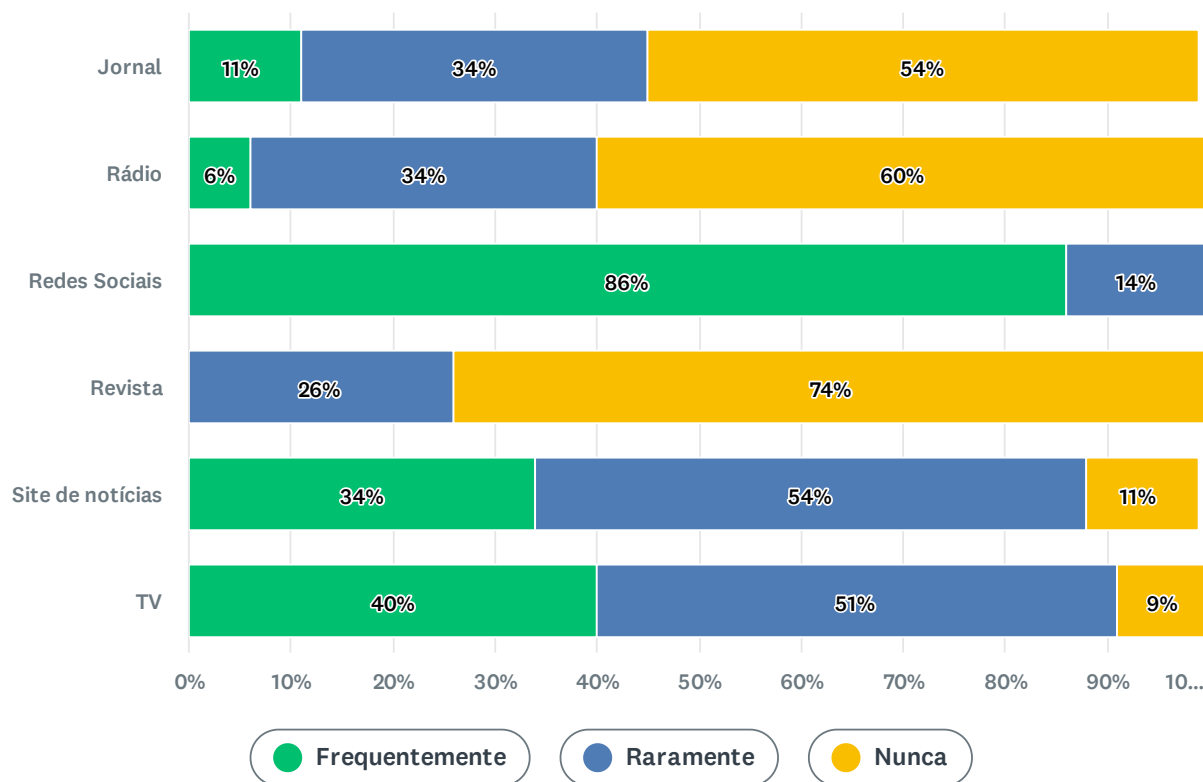
Responderam: 35 Ignoraram: 0



Answer Choices	Percentage	Responses
<span style="color: green;">●</span> Outro (especifique)	0%	0
<span style="color: blue;">●</span> A pé	0%	0
<span style="color: yellow;">●</span> Bicicleta	3%	1
<span style="color: teal;">●</span> Transporte coletivo	74%	26
<span style="color: orange;">●</span> Transporte por aplicativo	0%	0
<span style="color: purple;">●</span> Veículo dos pais ou de outro familiar	11%	4
<span style="color: pink;">●</span> Veículo próprio	11%	4
<b>Total</b>		<b>35</b>

## P10 Com qual frequência você utiliza os meios de comunicação abaixo para se manter atualizado sobre os acontecimentos do mundo atual?

Responderam: 35 Ignoraram: 0

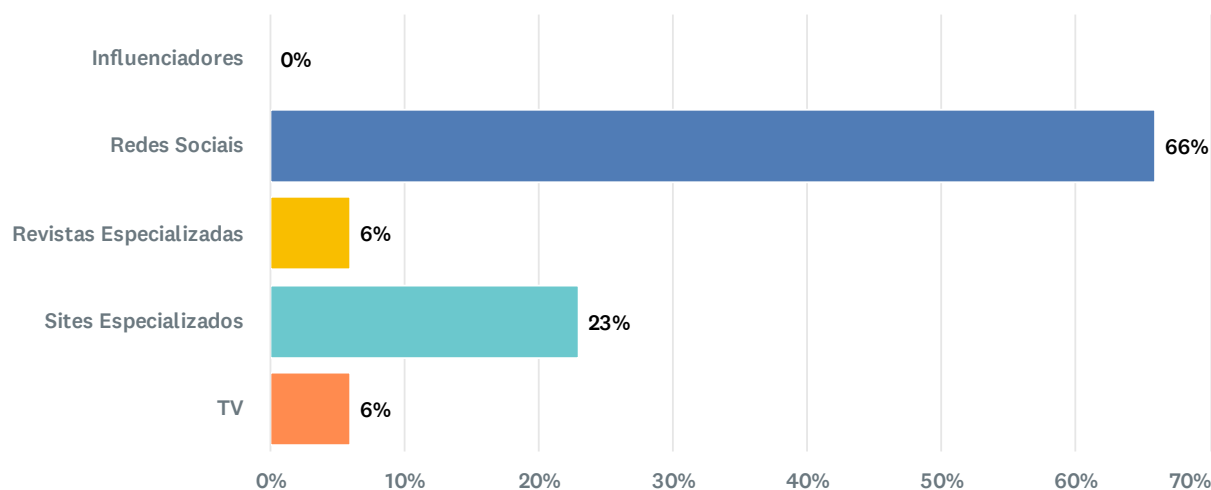


	<span style="color: green;">●</span> Frequentemente	<span style="color: blue;">●</span> Raramente	<span style="color: yellow;">●</span> Nunca	Total
<b>Jornal</b>	11% 4	34% 12	54% 19	35
<b>Rádio</b>	6% 2	34% 12	60% 21	35
<b>Redes Sociais</b>	86% 30	14% 5	0% 0	35
<b>Revista</b>	0% 0	26% 9	74% 26	35
<b>Site de notícias</b>	34% 12	54% 19	11% 4	35
<b>TV</b>	40% 14	51% 18	9% 3	35
				<b>210</b>



## P11 Dos meios de comunicação listados abaixo, qual você mais utiliza para se manter informado sobre assuntos relacionados à Educação?

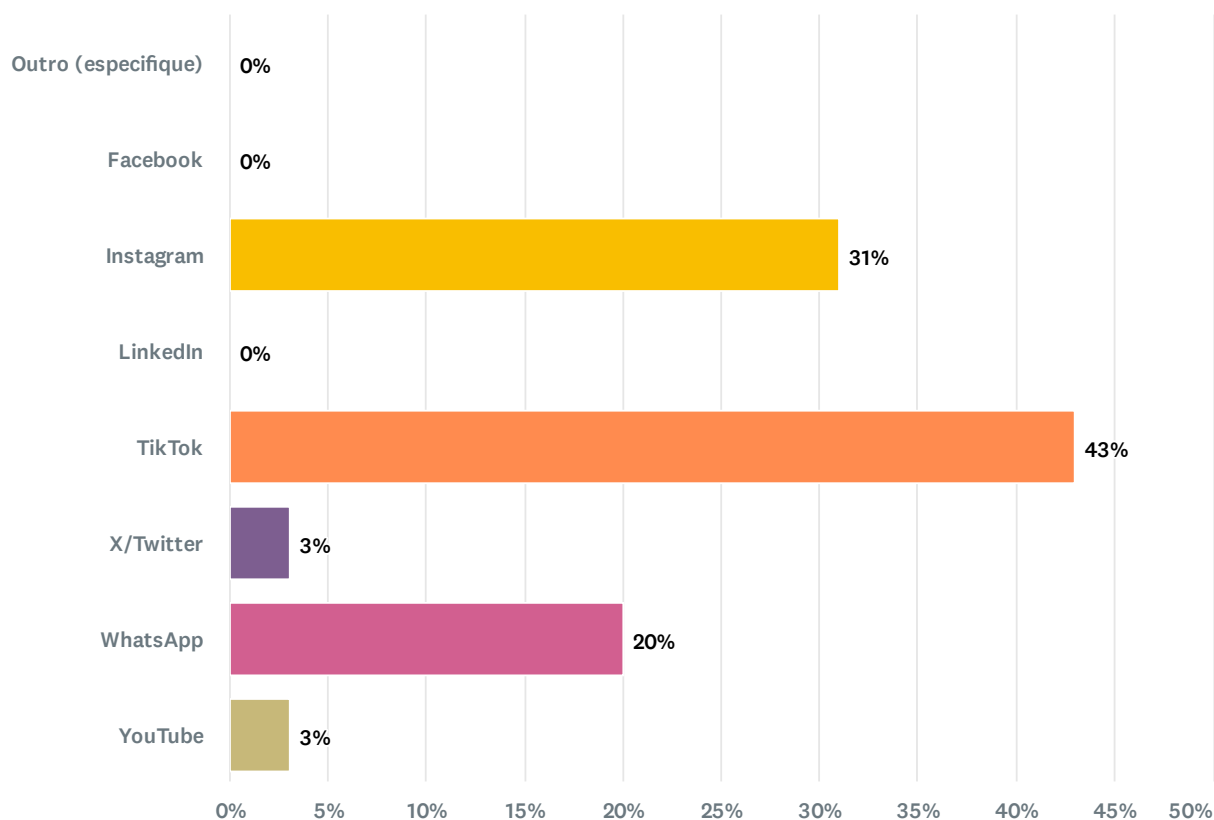
Responderam: 35 Ignoraram: 0



Answer Choices	Percentage	Responses
<span style="color: green;">●</span> Influenciadores	0%	0
<span style="color: blue;">●</span> Redes Sociais	66%	23
<span style="color: yellow;">●</span> Revistas Especializadas	6%	2
<span style="color: teal;">●</span> Sites Especializados	23%	8
<span style="color: orange;">●</span> TV	6%	2
<b>Total</b>		<b>35</b>

## P12 Dentre as opções abaixo, assinale a rede social que você mais utiliza?

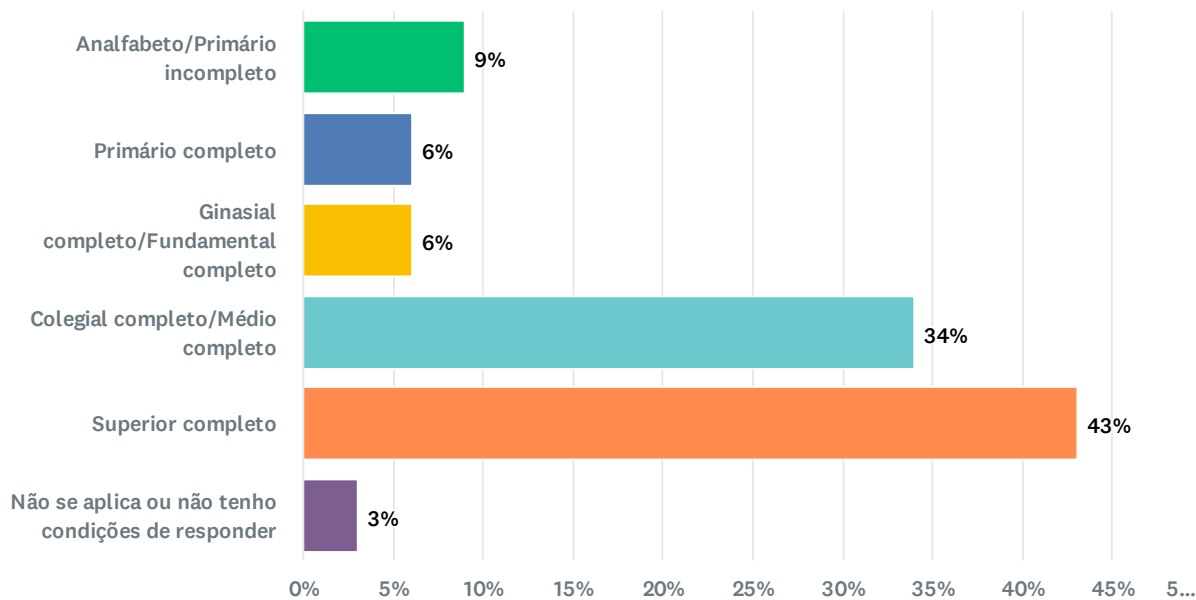
Responderam: 35 Ignoraram: 0



Answer Choices	Percentage	Responses
<span style="color: green;">●</span> Outro (especifique)	0%	0
<span style="color: blue;">●</span> Facebook	0%	0
<span style="color: yellow;">●</span> Instagram	31%	11
<span style="color: teal;">●</span> LinkedIn	0%	0
<span style="color: orange;">●</span> TikTok	43%	15
<span style="color: purple;">●</span> X/Twitter	3%	1
<span style="color: pink;">●</span> WhatsApp	20%	7
<span style="color: olive;">●</span> YouTube	3%	1
<b>Total</b>		<b>35</b>

## P13 Qual o grau de instrução do seu pai?

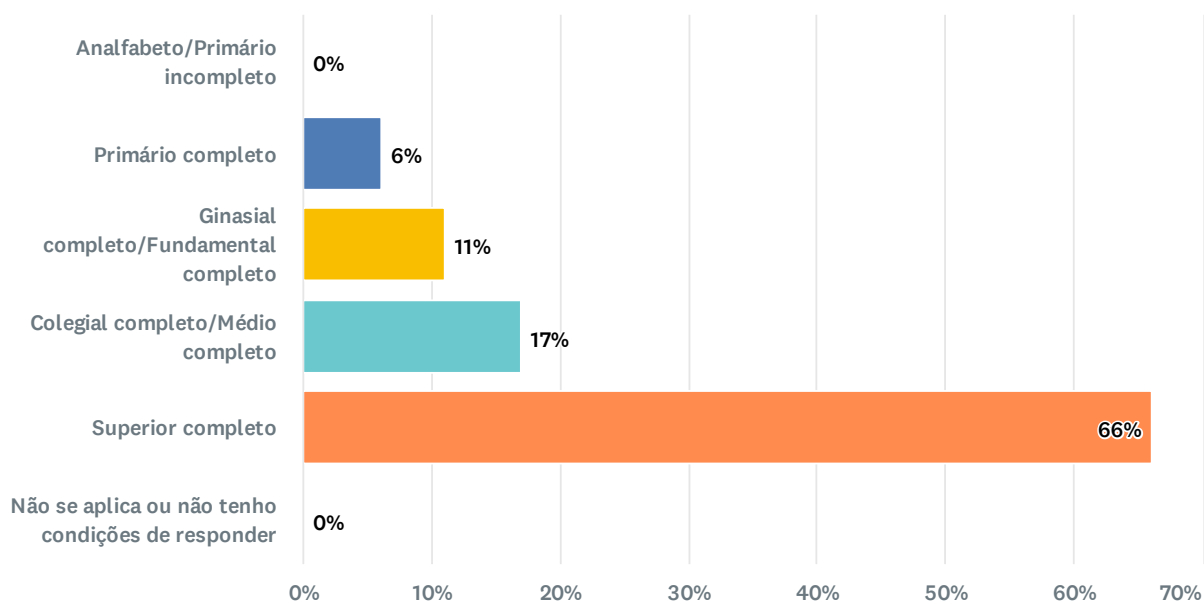
Responderam: 35 Ignoraram: 0



Answer Choices	Percentage	Responses
<span style="color: green;">●</span> Analfabeto/Primário incompleto	9%	3
<span style="color: blue;">●</span> Primário completo	6%	2
<span style="color: yellow;">●</span> Ginásial completo/Fundamental completo	6%	2
<span style="color: teal;">●</span> Colegial completo/Médio completo	34%	12
<span style="color: orange;">●</span> Superior completo	43%	15
<span style="color: purple;">●</span> Não se aplica ou não tenho condições de responder	3%	1
<b>Total</b>		<b>35</b>

## P14 Qual o grau de instrução do sua mãe?

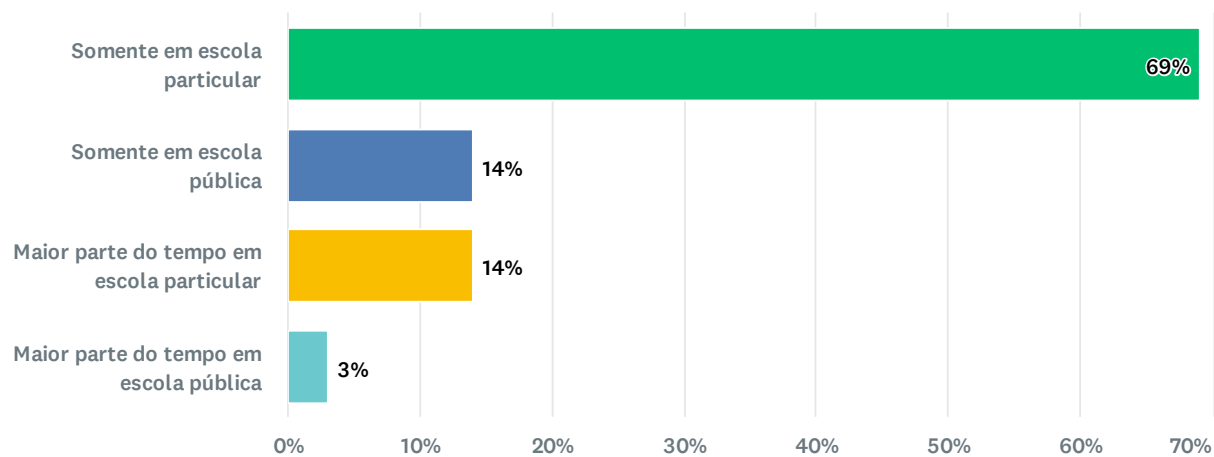
Responderam: 35 Ignoraram: 0



Answer Choices	Percentage	Responses
● Analfabeto/Primário incompleto	0%	0
● Primário completo	6%	2
● Ginásial completo/Fundamental completo	11%	4
● Colegial completo/Médio completo	17%	6
● Superior completo	66%	23
● Não se aplica ou não tenho condições de responder	0%	0
<b>Total</b>		<b>35</b>

## P15 Em que tipo de estabelecimento de ensino você cursou o Ensino Médio?

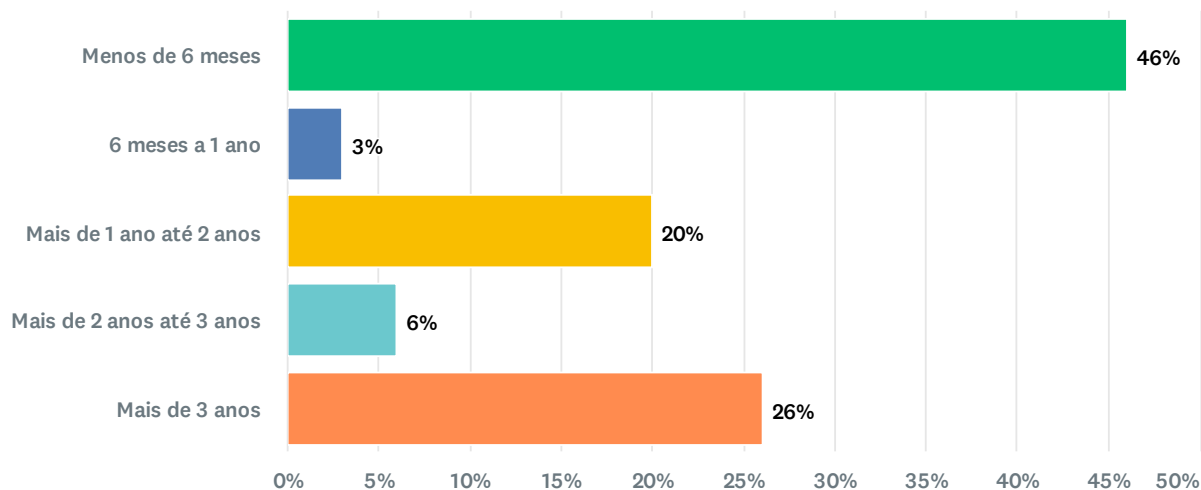
Responderam: 35 Ignoraram: 0



Answer Choices	Percentage	Responses
<span style="color: green;">●</span> Somente em escola particular	69%	24
<span style="color: blue;">●</span> Somente em escola pública	14%	5
<span style="color: orange;">●</span> Maior parte do tempo em escola particular	14%	5
<span style="color: teal;">●</span> Maior parte do tempo em escola pública	3%	1
<b>Total</b>		<b>35</b>

## P16 Há quanto tempo você se formou no Ensino Médio?

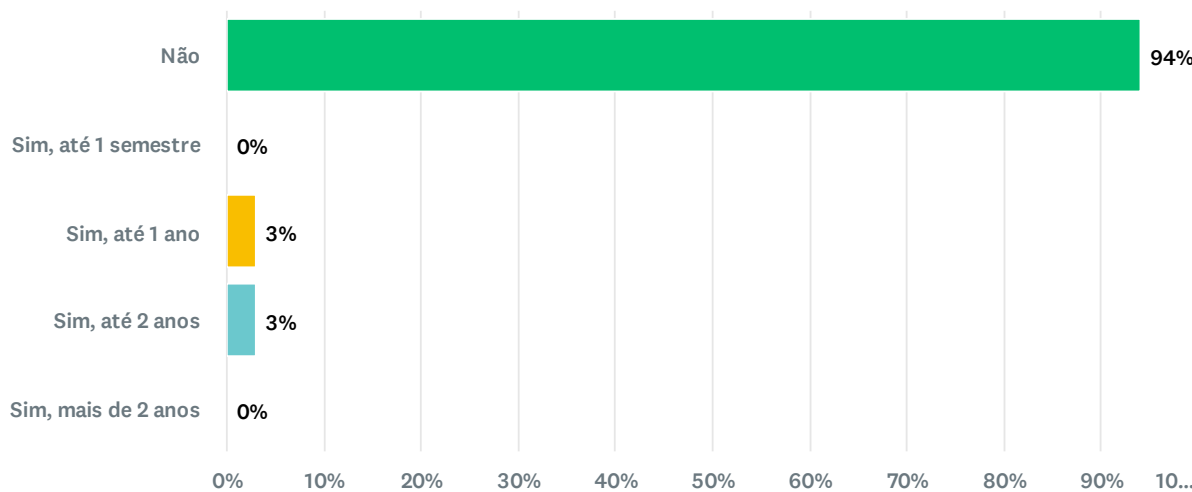
Responderam: 35 Ignoraram: 0



Answer Choices	Percentage	Responses
<span style="color: green;">●</span> Menos de 6 meses	46%	16
<span style="color: blue;">●</span> 6 meses a 1 ano	3%	1
<span style="color: yellow;">●</span> Mais de 1 ano até 2 anos	20%	7
<span style="color: teal;">●</span> Mais de 2 anos até 3 anos	6%	2
<span style="color: orange;">●</span> Mais de 3 anos	26%	9
<b>Total</b>		<b>35</b>

## P17 Você frequentou cursinho pré-vestibular?

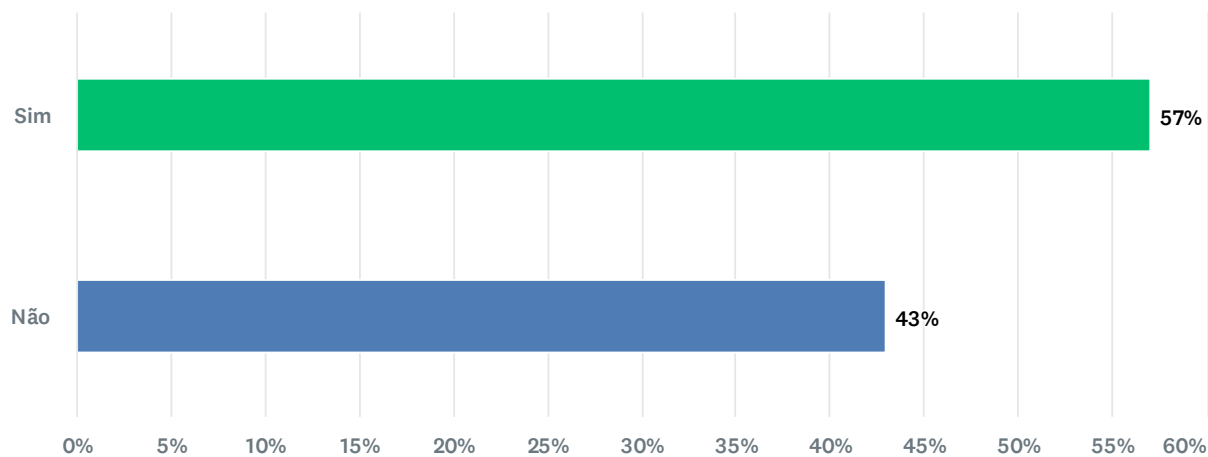
Responderam: 35 Ignoraram: 0



Answer Choices	Percentage	Responses
<input type="radio"/> Não	94%	33
<input type="radio"/> Sim, até 1 semestre	0%	0
<input type="radio"/> Sim, até 1 ano	3%	1
<input type="radio"/> Sim, até 2 anos	3%	1
<input type="radio"/> Sim, mais de 2 anos	0%	0
<b>Total</b>		<b>35</b>

## P18 Participou de Processo Seletivo em outra Instituição de Ensino para ingresso em 2026.1?

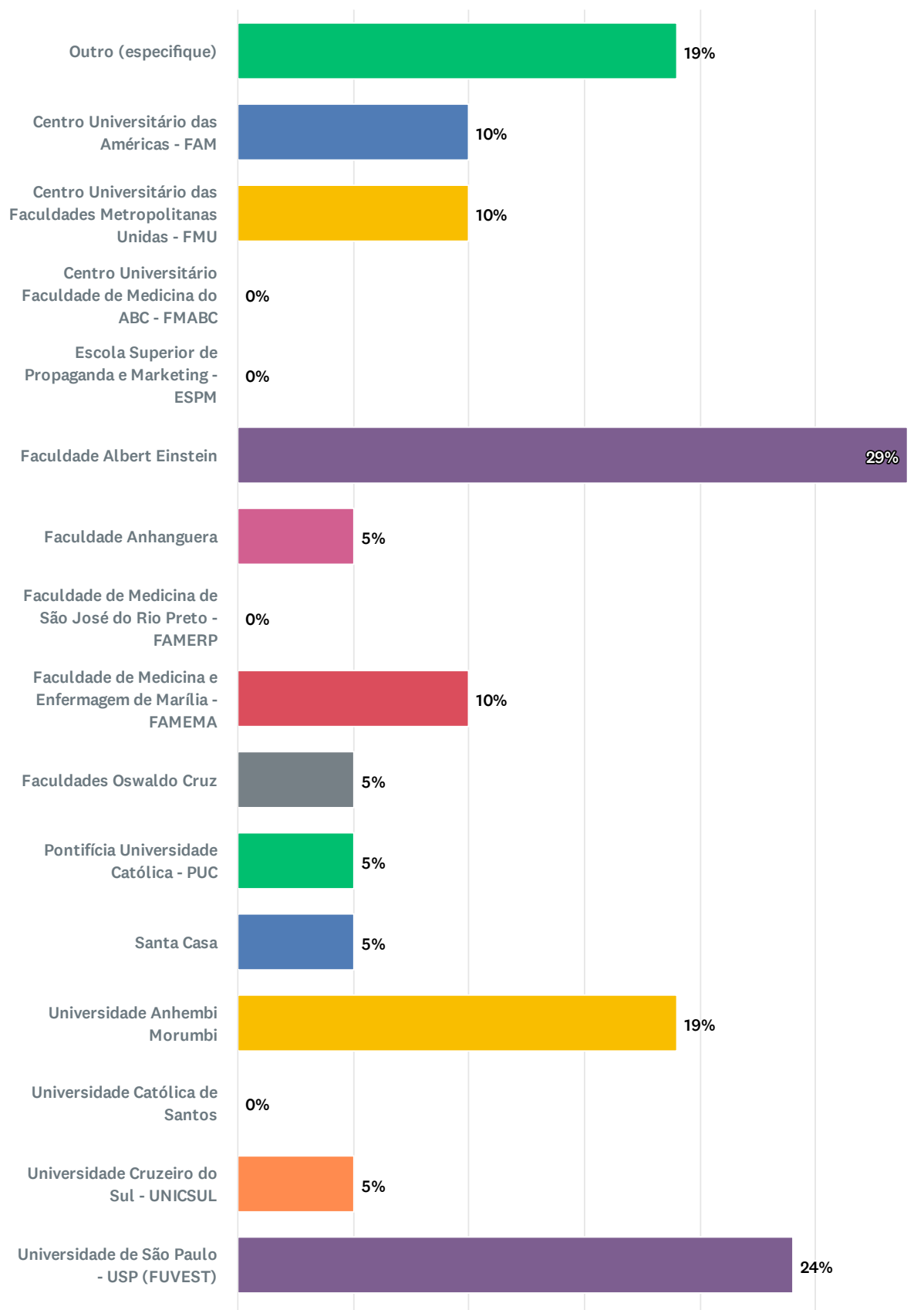
Responderam: 35 Ignoraram: 0



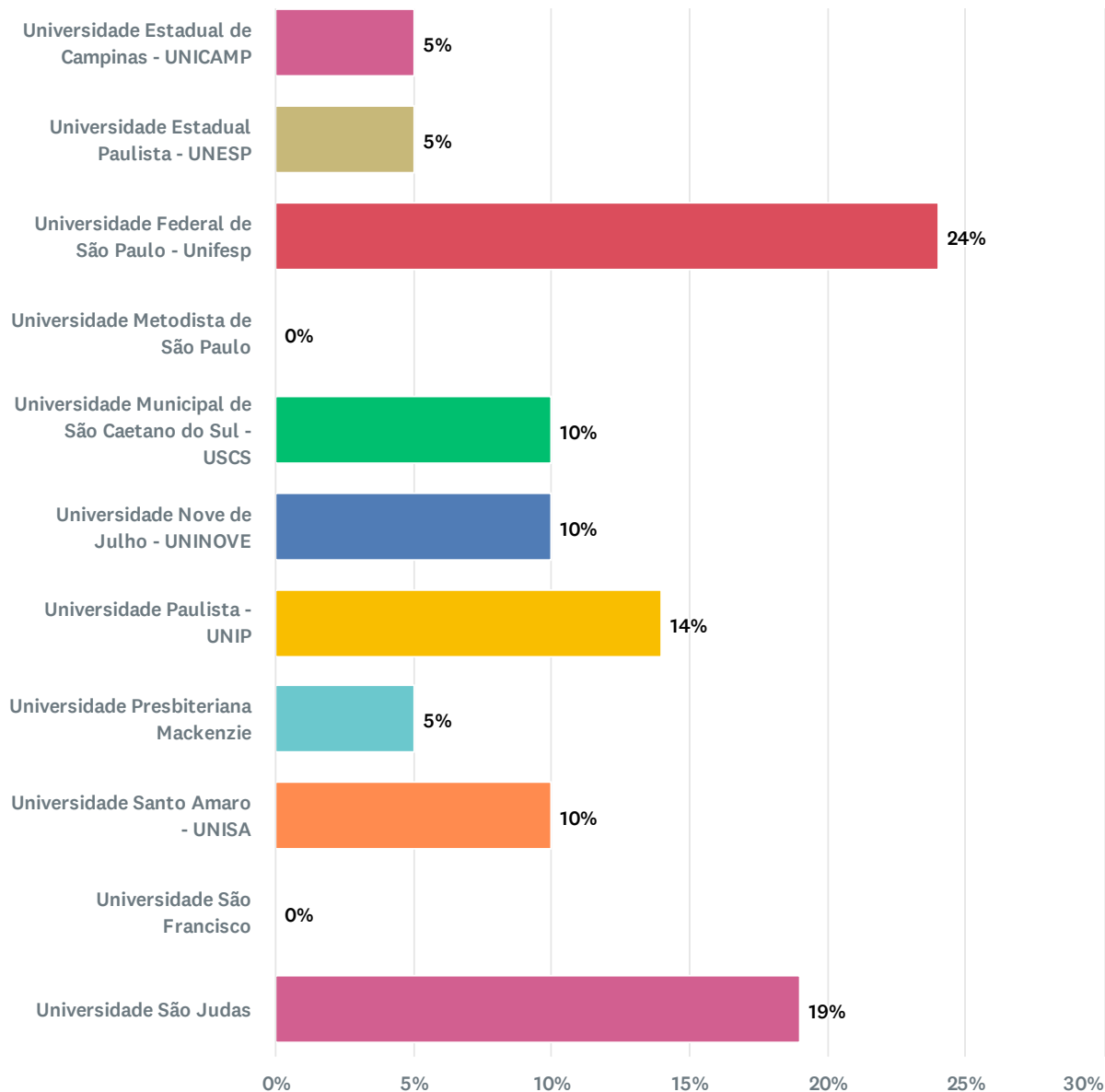
Answer Choices	Percentage	Responses
● Sim	57%	20
● Não	43%	15
<b>Total</b>		<b>35</b>

## P19 Em quais Instituições de Ensino você participou do Processo Seletivo?

Responderam: 21 Ignoraram: 14



2026.1 [Graduação - Cursos Presenciais] Perfil do Aluno Ingressante - Centro Universitário São Camilo - SP



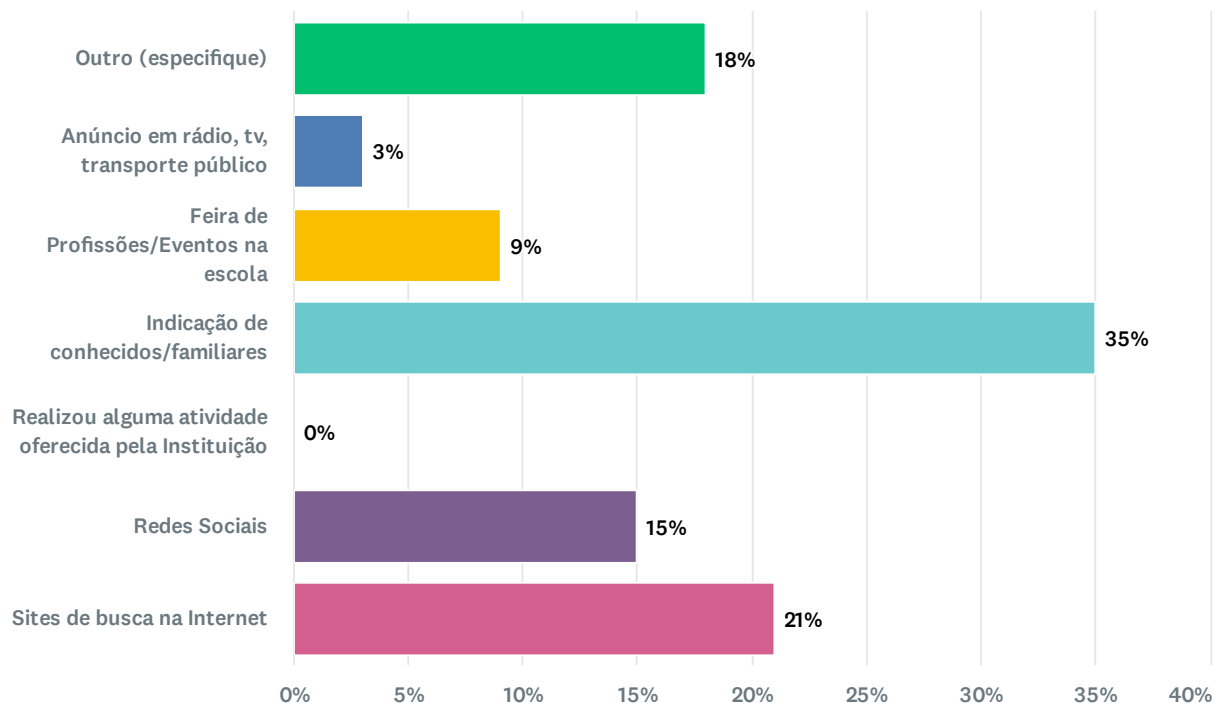
Answer Choices	Percentage	Responses
● Outro (especifique)	19%	4
● Centro Universitário das Américas - FAM	10%	2
● Centro Universitário das Faculdades Metropolitanas Unidas - FMU	10%	2
● Centro Universitário Faculdade de Medicina do ABC - FMABC	0%	0
● Escola Superior de Propaganda e Marketing - ESPM	0%	0
● Faculdade Albert Einstein	29%	6
● Faculdade Anhanguera	5%	1
● Faculdade de Medicina de São José do Rio Preto - FAMERP	0%	0
<b>Total</b>		<b>51</b>

2026.1 [Graduação - Cursos Presenciais] Perfil do Aluno Ingressante - Centro Universitário São Camilo - SP

Answer Choices	Percentage	Responses
● Faculdade de Medicina e Enfermagem de Marília - FAMEMA	10%	2
● Faculdades Oswaldo Cruz	5%	1
● Pontifícia Universidade Católica - PUC	5%	1
● Santa Casa	5%	1
● Universidade Anhembi Morumbi	19%	4
● Universidade Católica de Santos	0%	0
● Universidade Cruzeiro do Sul - UNICSUL	5%	1
● Universidade de São Paulo - USP (FUVEST)	24%	5
● Universidade Estadual de Campinas - UNICAMP	5%	1
● Universidade Estadual Paulista - UNESP	5%	1
● Universidade Federal de São Paulo - Unifesp	24%	5
● Universidade Metodista de São Paulo	0%	0
● Universidade Municipal de São Caetano do Sul - USCS	10%	2
● Universidade Nove de Julho - UNINOVE	10%	2
● Universidade Paulista - UNIP	14%	3
● Universidade Presbiteriana Mackenzie	5%	1
● Universidade Santo Amaro - UNISA	10%	2
● Universidade São Francisco	0%	0
● Universidade São Judas	19%	4
<b>Total</b>		<b>51</b>

## P20 Como conheceu o Centro Universitário São Camilo?

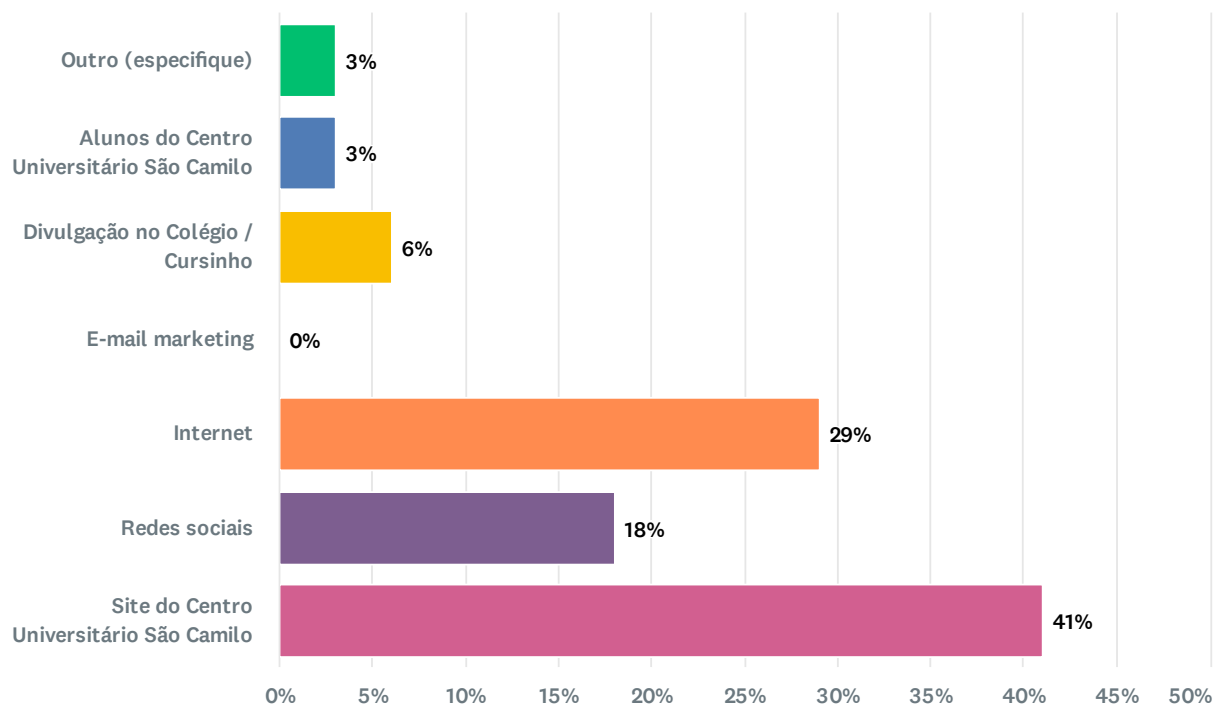
Responderam: 34 Ignoraram: 1



Answer Choices	Percentage	Responses
<span style="color: green;">●</span> Outro (especifique)	18%	6
<span style="color: blue;">●</span> Anúncio em rádio, tv, transporte público	3%	1
<span style="color: yellow;">●</span> Feira de Profissões/Eventos na escola	9%	3
<span style="color: teal;">●</span> Indicação de conhecidos/familiares	35%	12
<span style="color: orange;">●</span> Realizou alguma atividade oferecida pela Instituição	0%	0
<span style="color: purple;">●</span> Redes Sociais	15%	5
<span style="color: pink;">●</span> Sites de busca na Internet	21%	7
<b>Total</b>		<b>34</b>

## P21 Como soube do Processo Seletivo do Centro Universitário São Camilo?

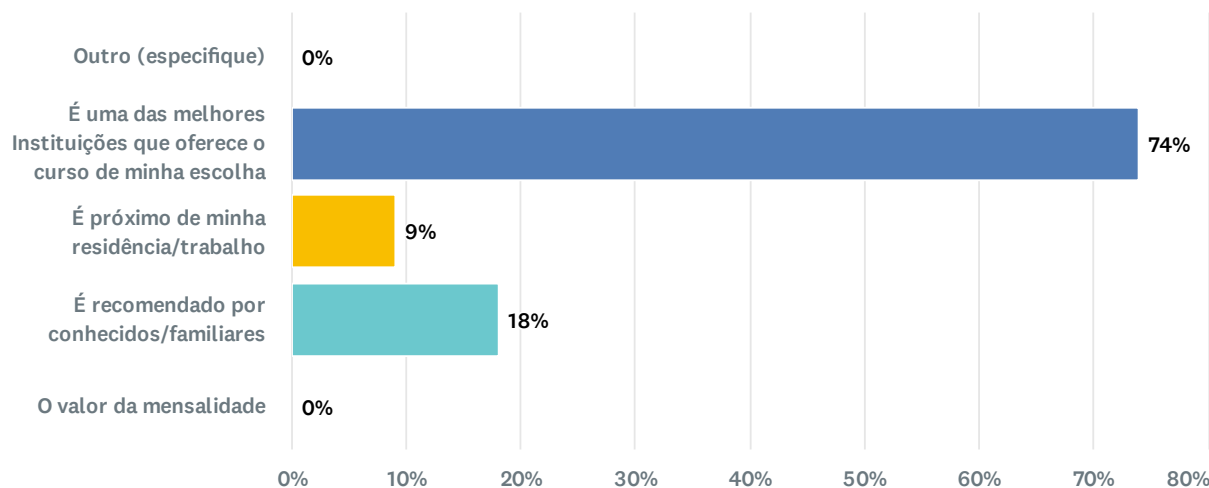
Responderam: 34 Ignoraram: 1



Answer Choices	Percentage	Responses
<span style="color: green;">●</span> Outro (especifique)	3%	1
<span style="color: blue;">●</span> Alunos do Centro Universitário São Camilo	3%	1
<span style="color: yellow;">●</span> Divulgação no Colégio / Cursinho	6%	2
<span style="color: teal;">●</span> E-mail marketing	0%	0
<span style="color: orange;">●</span> Internet	29%	10
<span style="color: purple;">●</span> Redes sociais	18%	6
<span style="color: pink;">●</span> Site do Centro Universitário São Camilo	41%	14
<b>Total</b>		<b>34</b>

## P22 Qual o motivo principal que o(a) levou a optar pelo Centro Universitário São Camilo?

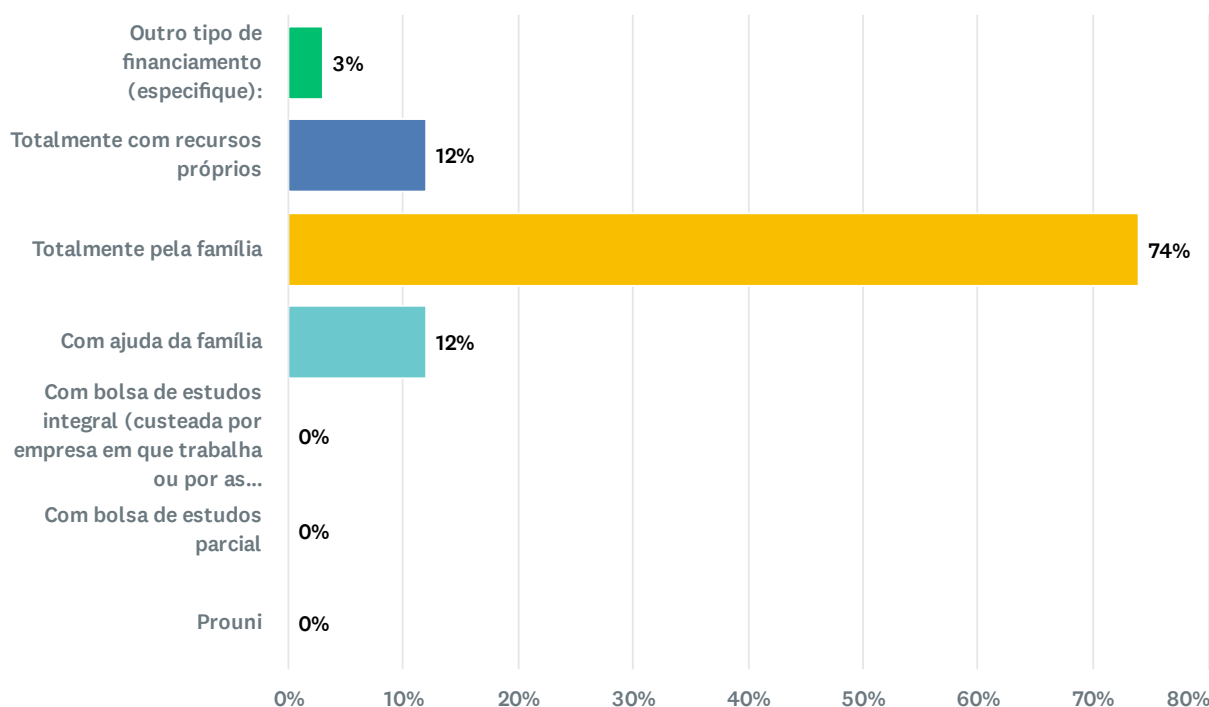
Responderam: 34 Ignoraram: 1



Answer Choices	Percentage	Responses
● Outro (especifique)	0%	0
● É uma das melhores Instituições que oferece o curso de minha escolha	74%	25
● É próximo de minha residência/trabalho	9%	3
● É recomendado por conhecidos/familiares	18%	6
● O valor da mensalidade	0%	0
<b>Total</b>		<b>34</b>

## P23 Atualmente, qual meio abaixo utiliza para pagar pelo seu curso?

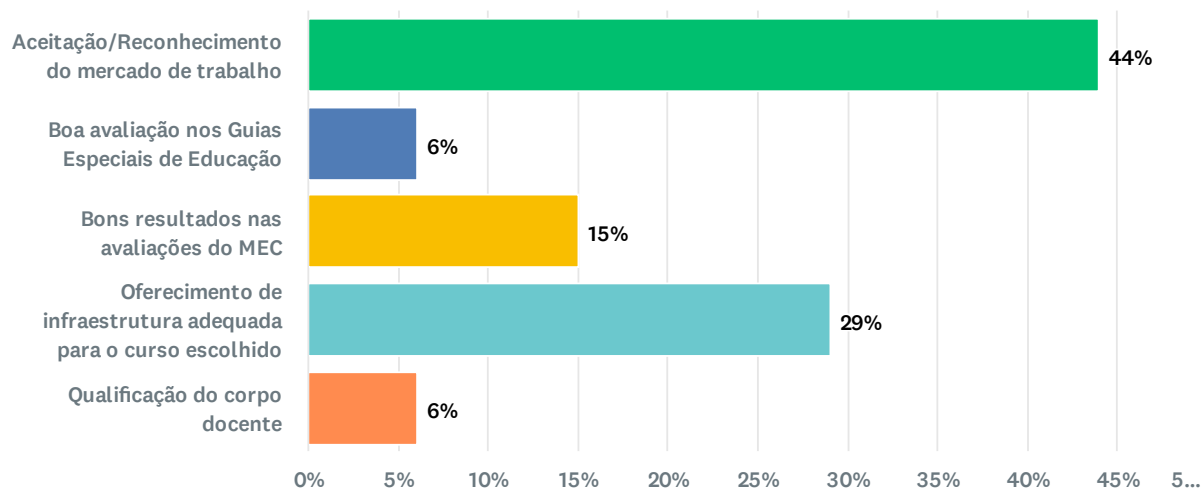
Responderam: 34 Ignoraram: 1



Answer Choices	Percentage	Responses
<span style="color: green;">●</span> Outro tipo de financiamento (especifique):	3%	1
<span style="color: blue;">●</span> Totalmente com recursos próprios	12%	4
<span style="color: yellow;">●</span> Totalmente pela família	74%	25
<span style="color: teal;">●</span> Com ajuda da família	12%	4
<span style="color: orange;">●</span> Com bolsa de estudos integral (custeada por empresa em que trabalha ou por associações, por exemplo)	0%	0
<span style="color: purple;">●</span> Com bolsa de estudos parcial	0%	0
<span style="color: pink;">●</span> Prouni	0%	0
<b>Total</b>		<b>34</b>

## P24 Entre as qualidades abaixo, qual considera a mais relevante para uma Instituição de Educação Superior?

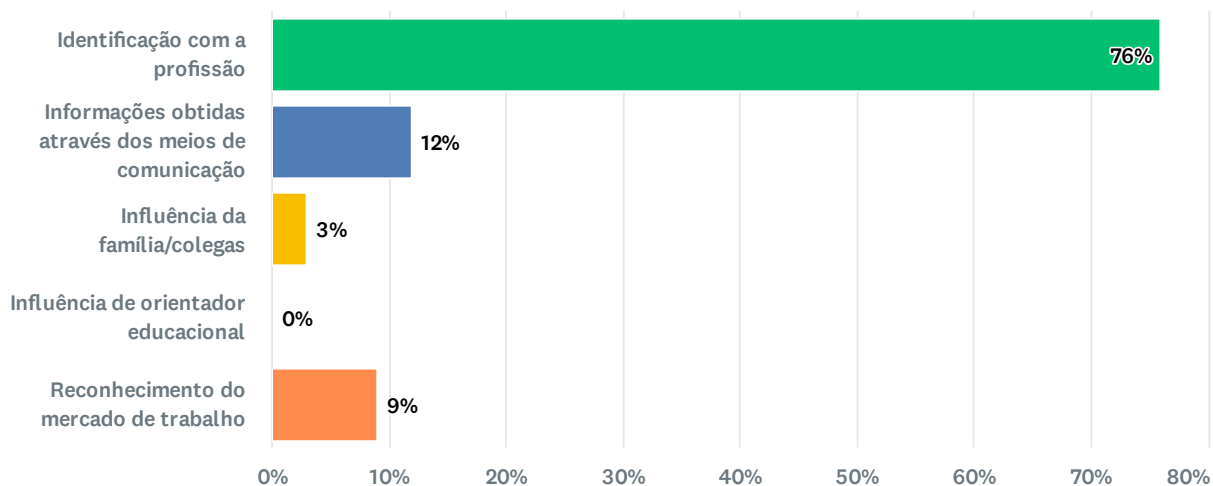
Responderam: 34 Ignoraram: 1



Answer Choices	Percentage	Responses
<span style="color: green;">●</span> Aceitação/Reconhecimento do mercado de trabalho	44%	15
<span style="color: blue;">●</span> Boa avaliação nos Guias Especiais de Educação	6%	2
<span style="color: yellow;">●</span> Bons resultados nas avaliações do MEC	15%	5
<span style="color: teal;">●</span> Oferecimento de infraestrutura adequada para o curso escolhido	29%	10
<span style="color: orange;">●</span> Qualificação do corpo docente	6%	2
<b>Total</b>		<b>34</b>

## P25 Qual o fator principal que o(a) levou a escolher o curso que está frequentando?

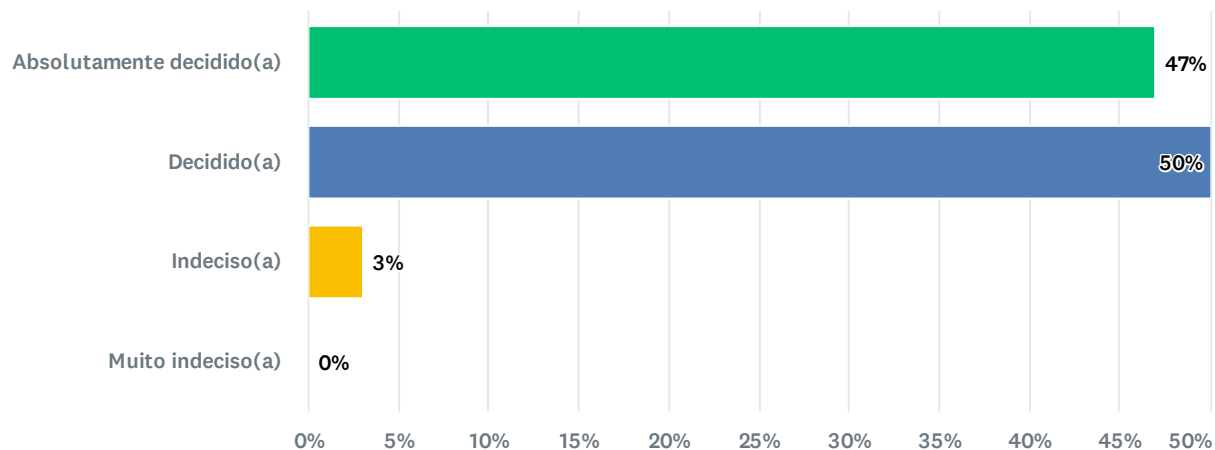
Responderam: 34 Ignoraram: 1



Answer Choices	Percentage	Responses
● Identificação com a profissão	76%	26
● Informações obtidas através dos meios de comunicação	12%	4
● Influência da família/colegas	3%	1
● Influência de orientador educacional	0%	0
● Reconhecimento do mercado de trabalho	9%	3
<b>Total</b>		<b>34</b>

## P26 Quanto à sua opção de curso, você considera:

Responderam: 34 Ignoraram: 1



Answer Choices	Percentage	Responses
<input checked="" type="radio"/> Absolutamente decidido(a)	47%	16
<input checked="" type="radio"/> Decidido(a)	50%	17
<input checked="" type="radio"/> Indeciso(a)	3%	1
<input type="radio"/> Muito indeciso(a)	0%	0
<b>Total</b>		<b>34</b>