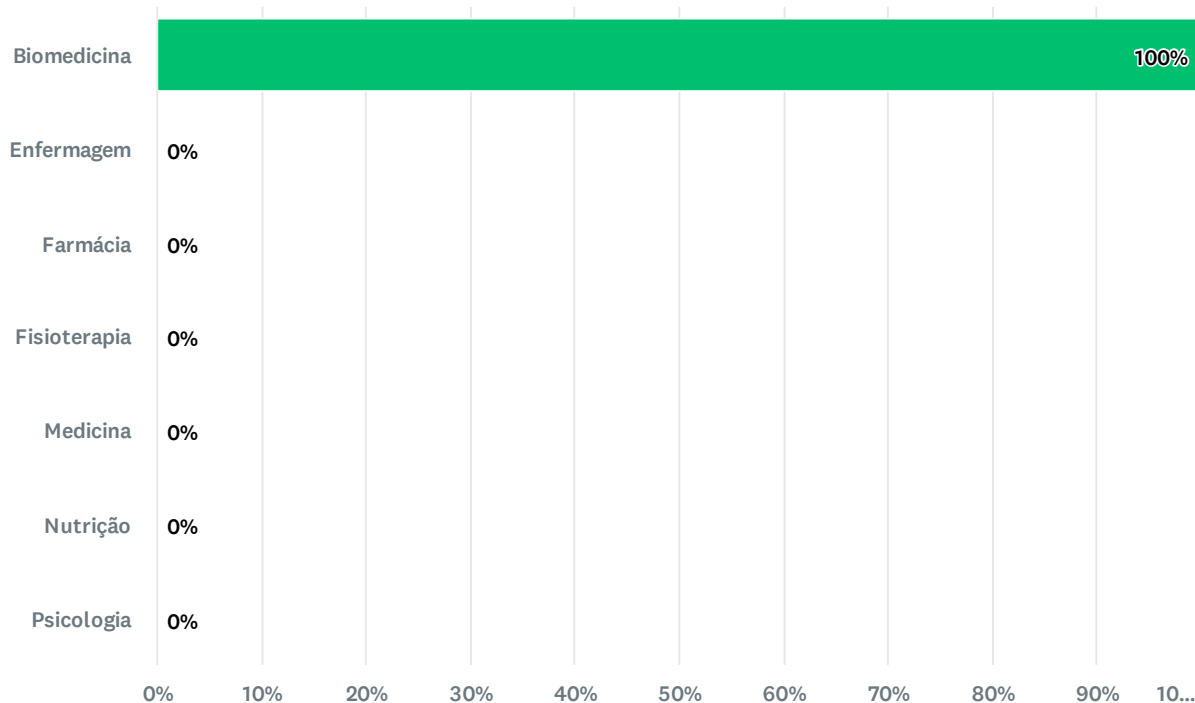


P1 Curso:

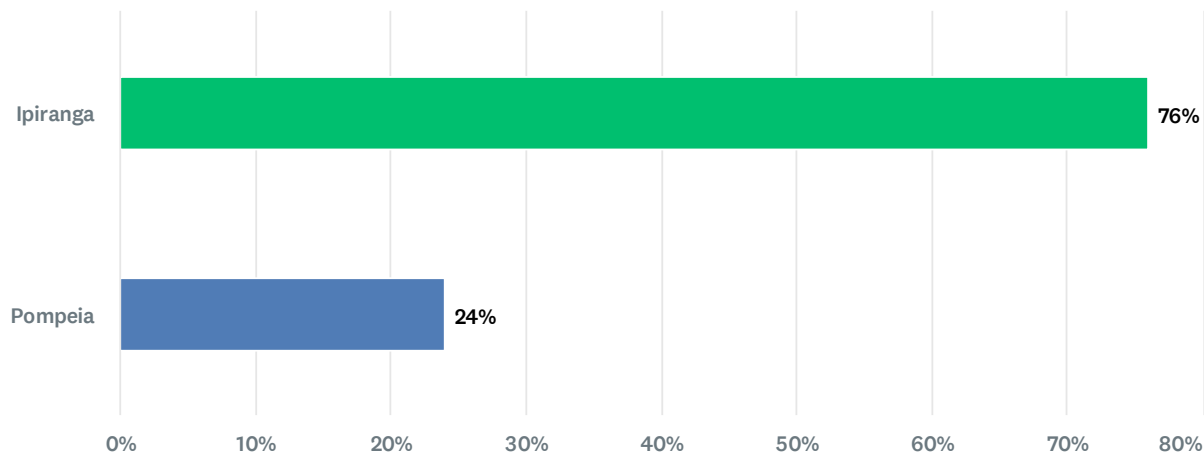
Responderam: 205 Ignoraram: 0



| Answer Choices | Percentage | Responses |
|--|------------|------------|
| <input checked="" type="radio"/> Biomedicina | 100% | 205 |
| <input type="radio"/> Enfermagem | 0% | 0 |
| <input type="radio"/> Farmácia | 0% | 0 |
| <input type="radio"/> Fisioterapia | 0% | 0 |
| <input type="radio"/> Medicina | 0% | 0 |
| <input type="radio"/> Nutrição | 0% | 0 |
| <input type="radio"/> Psicologia | 0% | 0 |
| Total | | 205 |

P2 Campus:

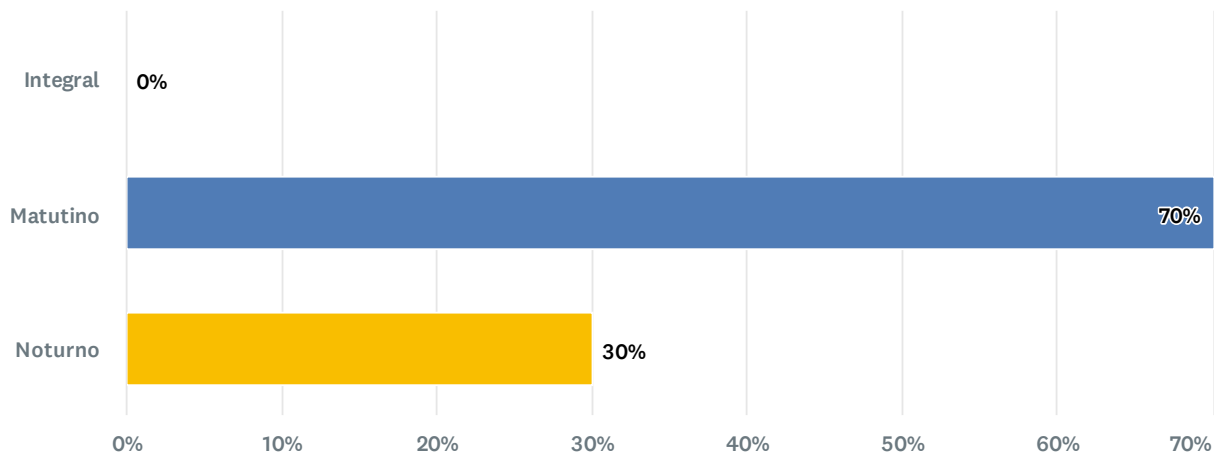
Responderam: 205 Ignoraram: 0



| Answer Choices | Percentage | Responses |
|---|------------|------------|
| ● Ipiranga | 76% | 155 |
| ● Pompeia | 24% | 50 |
| Total | | 205 |

P3 Período:

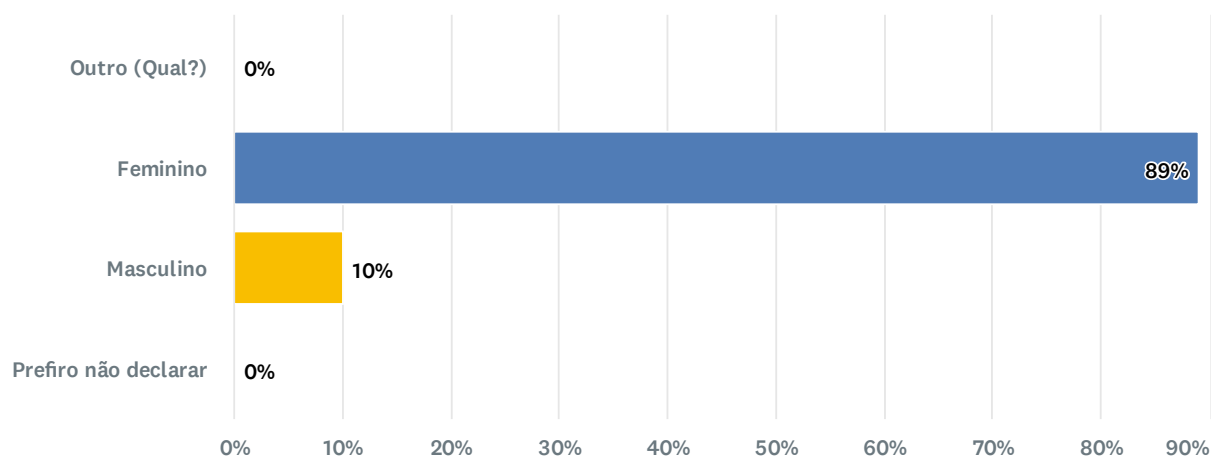
Responderam: 205 Ignoraram: 0



| Answer Choices | Percentage | Responses |
|----------------|------------|------------|
| ● Integral | 0% | 0 |
| ● Matutino | 70% | 143 |
| ● Noturno | 30% | 62 |
| Total | | 205 |

P4 Qual é o seu gênero?

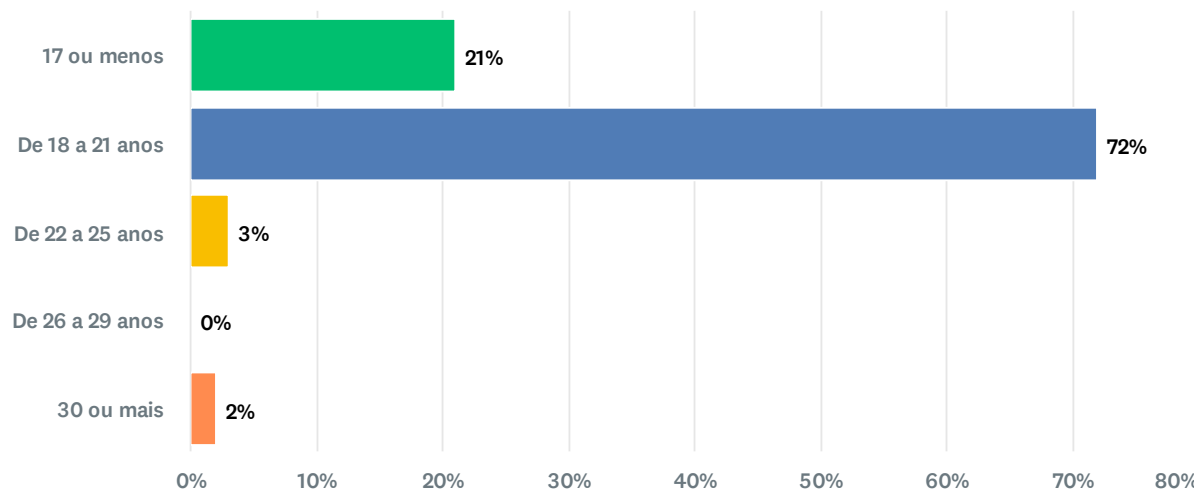
Responderam: 205 Ignoraram: 0



| Answer Choices | Percentage | Responses |
|--|------------|------------|
| <input type="radio"/> Outro (Qual?) | 0% | 0 |
| <input checked="" type="radio"/> Feminino | 89% | 183 |
| <input type="radio"/> Masculino | 10% | 21 |
| <input type="radio"/> Prefiro não declarar | 0% | 1 |
| Total | | 205 |

P5 Qual a sua idade?

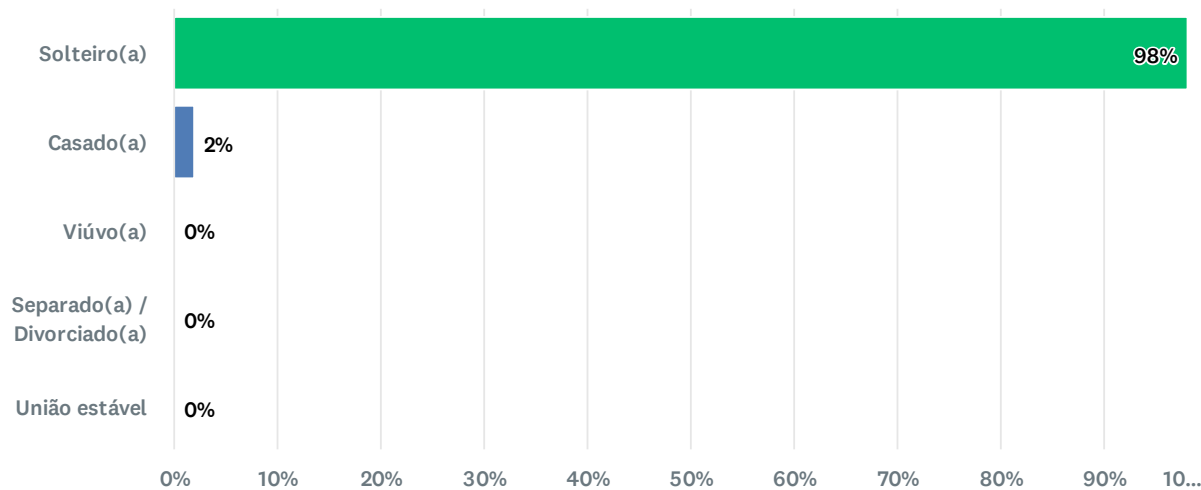
Responderam: 205 Ignoraram: 0



| Answer Choices | Percentage | Responses |
|-------------------|------------|------------|
| ● 17 ou menos | 21% | 44 |
| ● De 18 a 21 anos | 72% | 148 |
| ● De 22 a 25 anos | 3% | 7 |
| ● De 26 a 29 anos | 0% | 1 |
| ● 30 ou mais | 2% | 5 |
| Total | | 205 |

P6 Qual o seu estado civil?

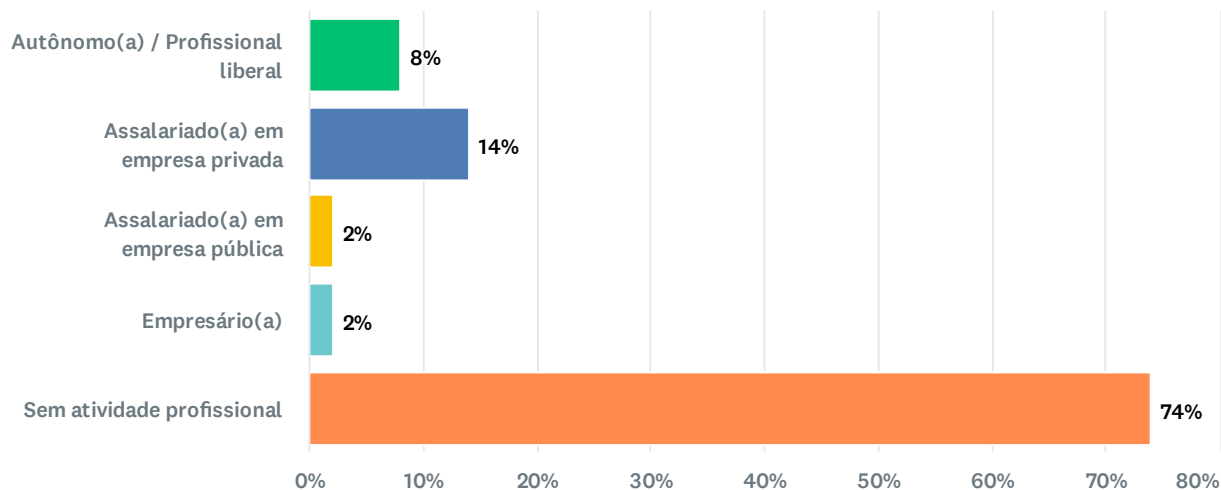
Responderam: 205 Ignoraram: 0



| Answer Choices | Percentage | Responses |
|---|------------|------------|
| ● Solteiro(a) | 98% | 201 |
| ● Casado(a) | 2% | 4 |
| ● Viúvo(a) | 0% | 0 |
| ● Separado(a) / Divorciado(a) | 0% | 0 |
| ● União estável | 0% | 0 |
| Total | | 205 |

P7 Qual é a sua situação profissional?

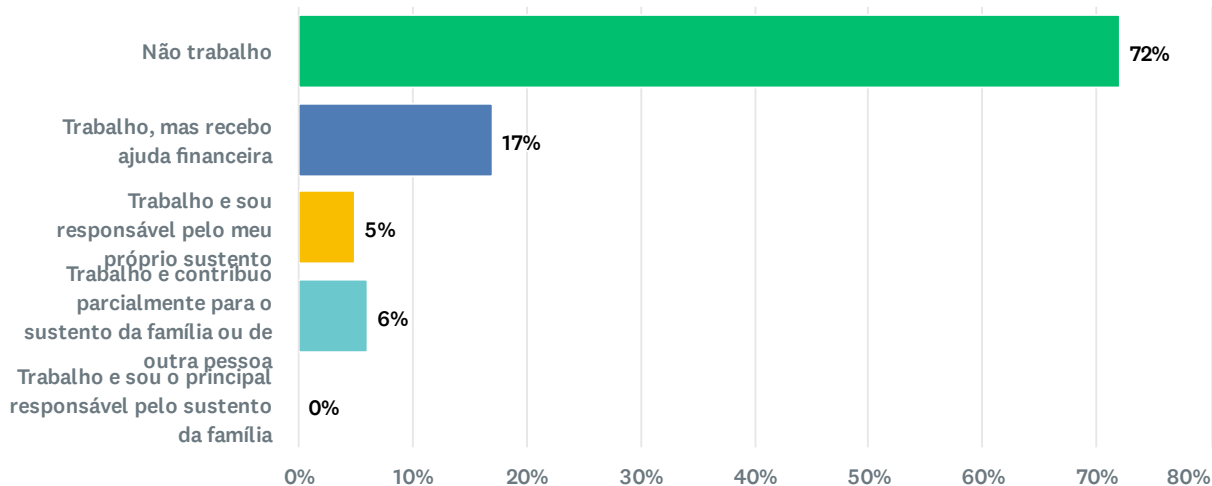
Responderam: 205 Ignoraram: 0



| Answer Choices | Percentage | Responses |
|--------------------------------------|------------|------------|
| ● Autônomo(a) / Profissional liberal | 8% | 17 |
| ● Assalariado(a) em empresa privada | 14% | 29 |
| ● Assalariado(a) em empresa pública | 2% | 4 |
| ● Empresário(a) | 2% | 4 |
| ● Sem atividade profissional | 74% | 151 |
| Total | | 205 |

P8 Qual a sua participação na vida econômica da família?

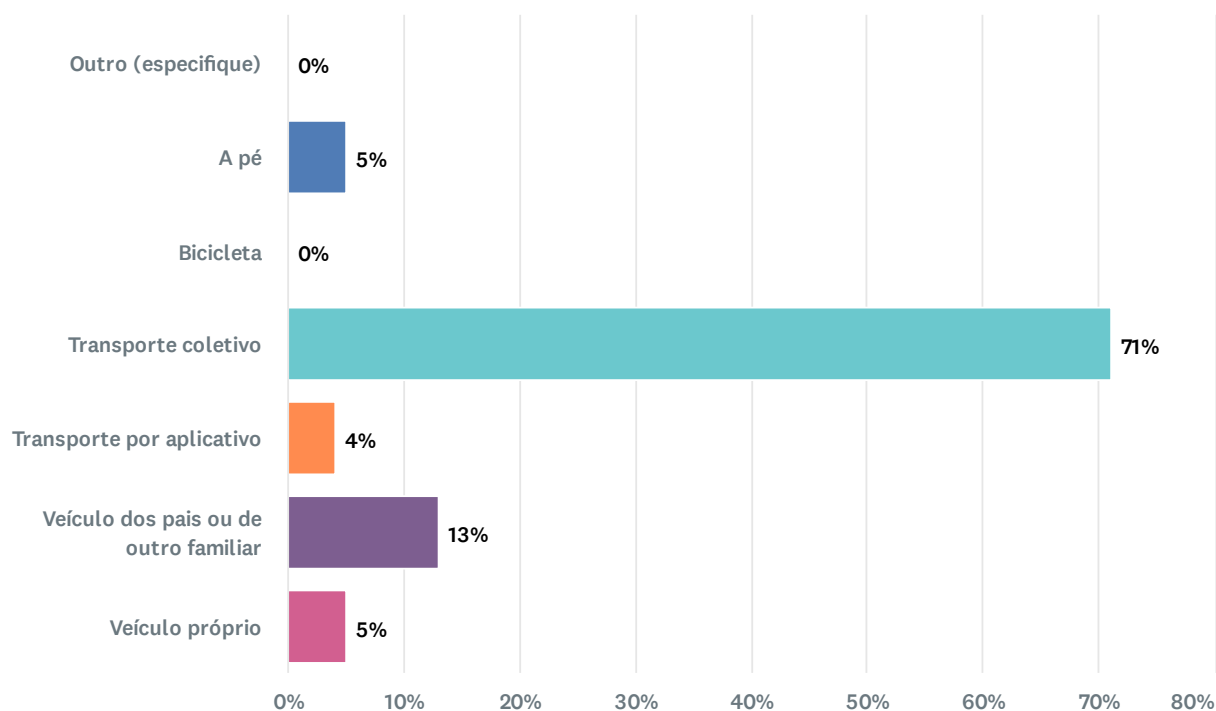
Responderam: 205 Ignoraram: 0



| Answer Choices | Percentage | Responses |
|---|------------|------------|
| ● Não trabalho | 72% | 148 |
| ● Trabalho, mas recebo ajuda financeira | 17% | 34 |
| ● Trabalho e sou responsável pelo meu próprio sustento | 5% | 11 |
| ● Trabalho e contribuo parcialmente para o sustento da família ou de outra pessoa | 6% | 12 |
| ● Trabalho e sou o principal responsável pelo sustento da família | 0% | 0 |
| Total | | 205 |

P9 Qual meio de transporte você utiliza para chegar à Instituição?

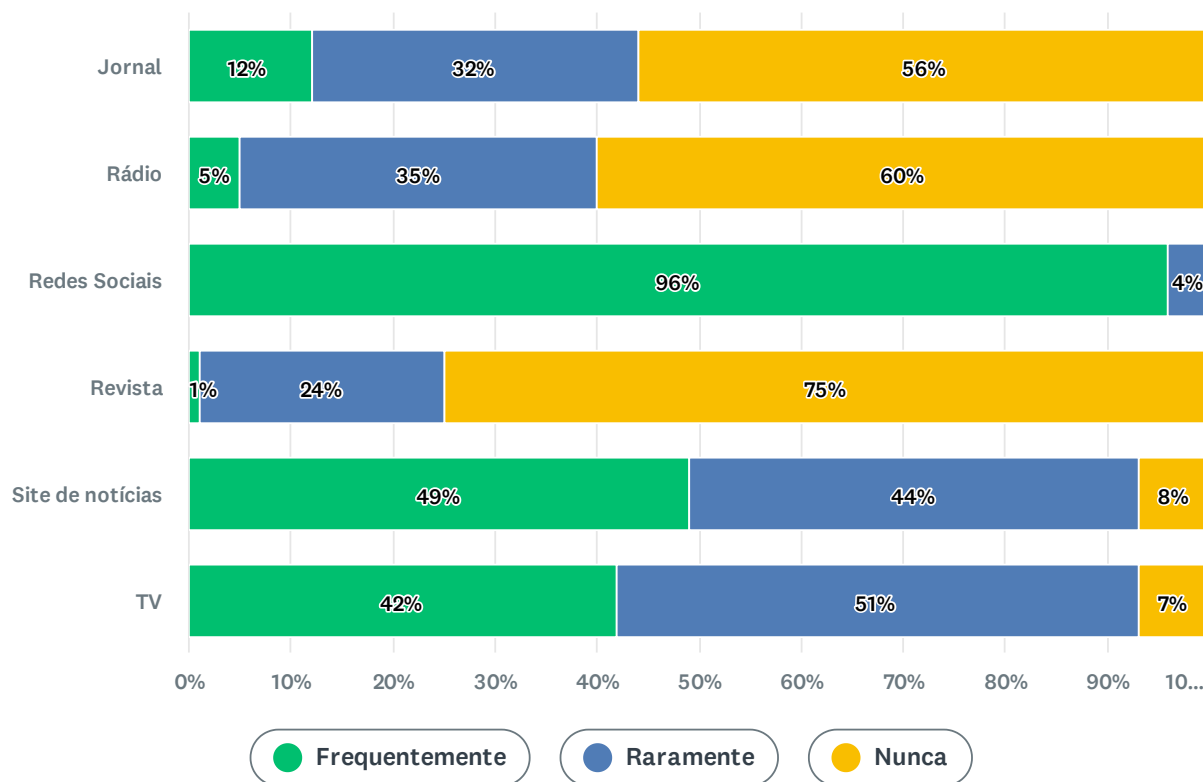
Responderam: 205 Ignoraram: 0



| Answer Choices | Percentage | Responses |
|---|------------|------------|
| ● Outro (especifique) | 0% | 1 |
| ● A pé | 5% | 11 |
| ● Bicicleta | 0% | 1 |
| ● Transporte coletivo | 71% | 145 |
| ● Transporte por aplicativo | 4% | 9 |
| ● Veículo dos pais ou de outro familiar | 13% | 27 |
| ● Veículo próprio | 5% | 11 |
| Total | | 205 |

P10 Com qual frequência você utiliza os meios de comunicação abaixo para se manter atualizado sobre os acontecimentos do mundo atual?

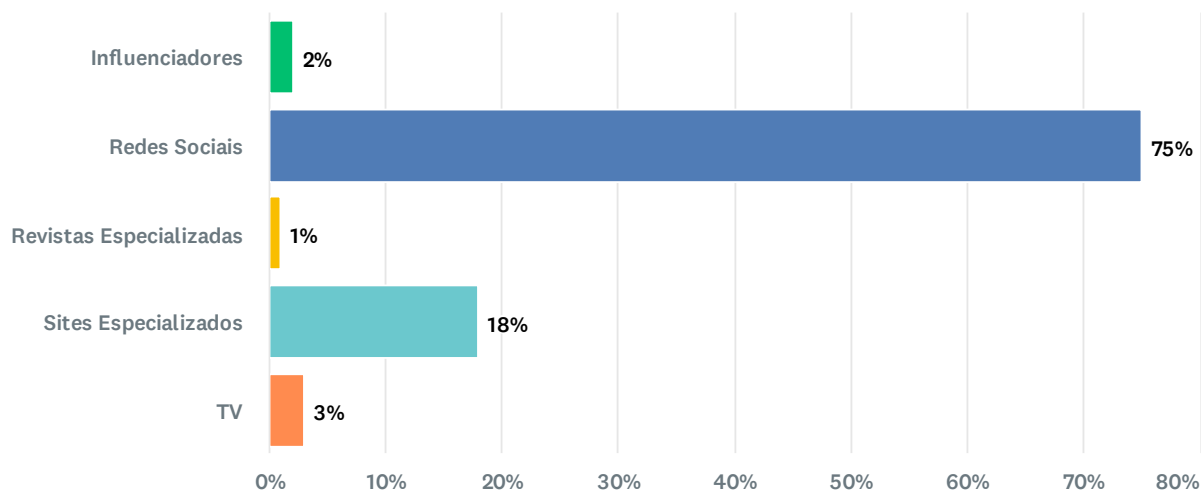
Responderam: 205 Ignoraram: 0



| | ● Frequentemente | ● Raramente | ● Nunca | Total |
|-------------------------|---|---|---|-------------|
| Jornal | 12% 24 | 32% 66 | 56% 114 | 204 |
| Rádio | 5% 10 | 35% 71 | 60% 122 | 203 |
| Redes Sociais | 96% 196 | 4% 9 | 0% 0 | 205 |
| Revista | 1% 3 | 24% 48 | 75% 152 | 203 |
| Site de notícias | 49% 99 | 44% 89 | 8% 16 | 204 |
| TV | 42% 85 | 51% 105 | 7% 14 | 204 |
| | | | | 1223 |

P11 Dos meios de comunicação listados abaixo, qual você mais utiliza para se manter informado sobre assuntos relacionados à Educação?

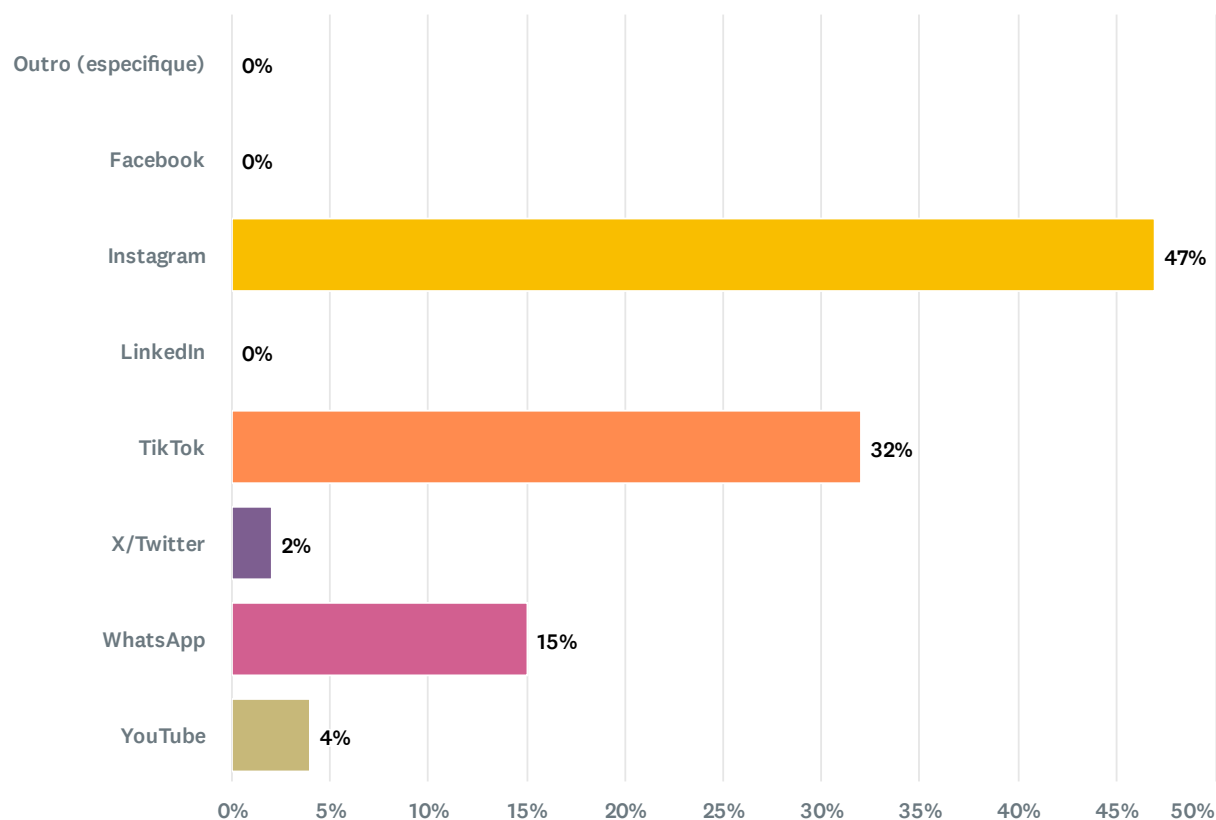
Responderam: 205 Ignoraram: 0



| Answer Choices | Percentage | Responses |
|---|------------|------------|
| ● Influenciadores | 2% | 5 |
| ● Redes Sociais | 75% | 154 |
| ● Revistas Especializadas | 1% | 2 |
| ● Sites Especializados | 18% | 37 |
| ● TV | 3% | 7 |
| Total | | 205 |

P12 Dentre as opções abaixo, assinale a rede social que você mais utiliza?

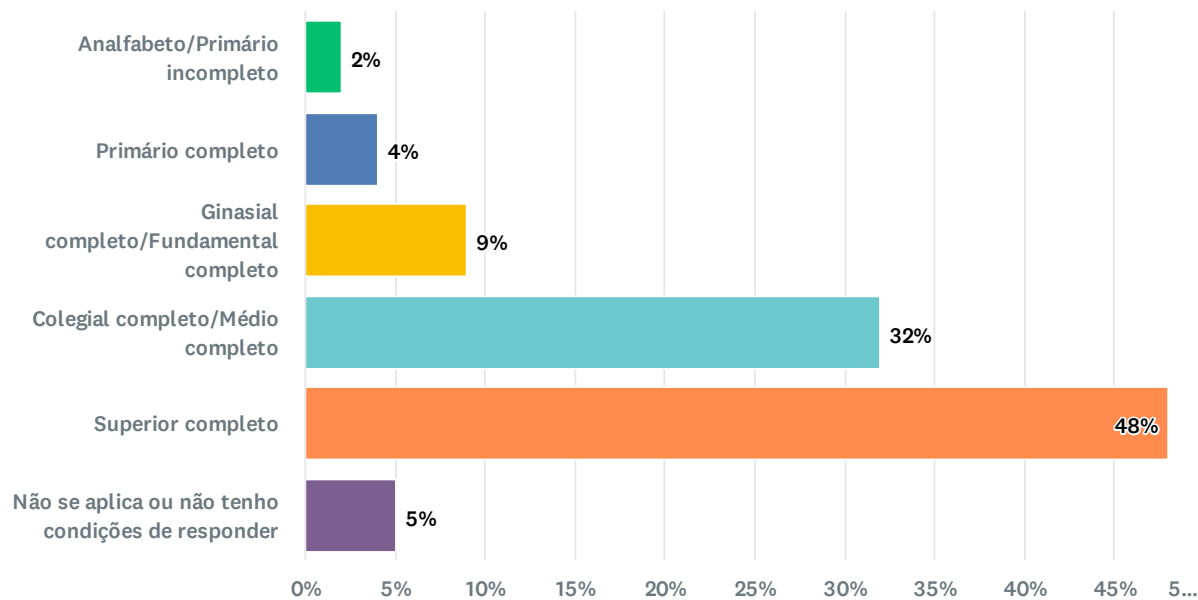
Responderam: 205 Ignoraram: 0



| Answer Choices | Percentage | Responses |
|--|------------|------------|
| ● Outro (especifique) | 0% | 0 |
| ● Facebook | 0% | 0 |
| ● Instagram | 47% | 97 |
| ● LinkedIn | 0% | 0 |
| ● TikTok | 32% | 65 |
| ● X/Twitter | 2% | 4 |
| ● WhatsApp | 15% | 31 |
| ● YouTube | 4% | 8 |
| Total | | 205 |

P13 Qual o grau de instrução do seu pai?

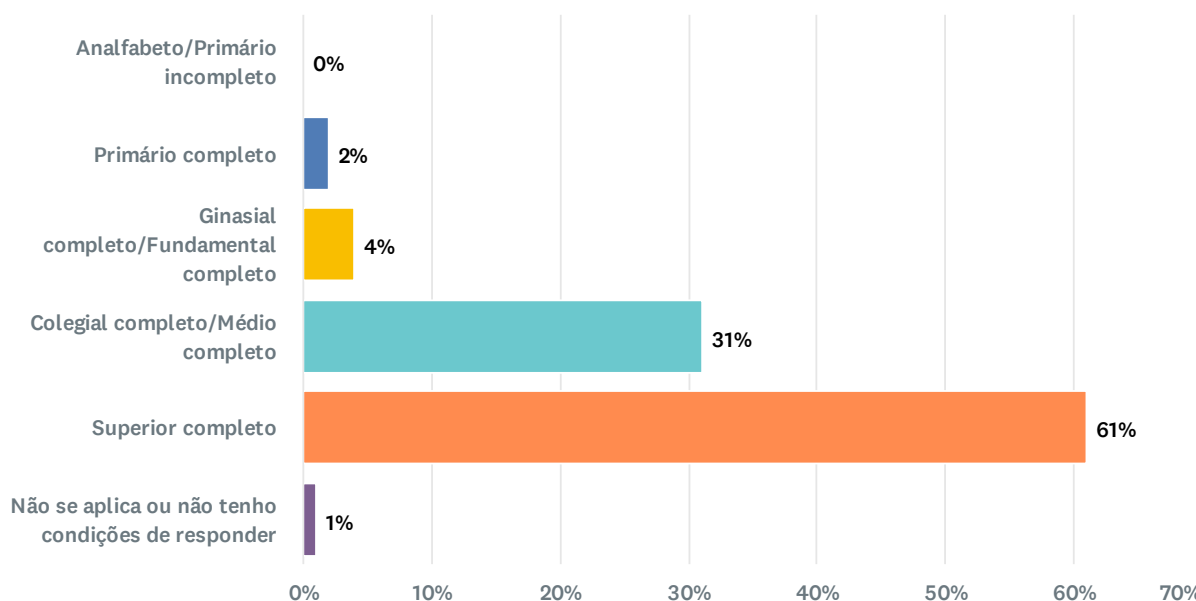
Responderam: 205 Ignoraram: 0



| Answer Choices | Percentage | Responses |
|---|------------|------------|
| ● Analfabeto/Primário incompleto | 2% | 4 |
| ● Primário completo | 4% | 9 |
| ● Ginásial completo/Fundamental completo | 9% | 19 |
| ● Colegial completo/Médio completo | 32% | 65 |
| ● Superior completo | 48% | 98 |
| ● Não se aplica ou não tenho condições de responder | 5% | 10 |
| Total | | 205 |

P14 Qual o grau de instrução do sua mãe?

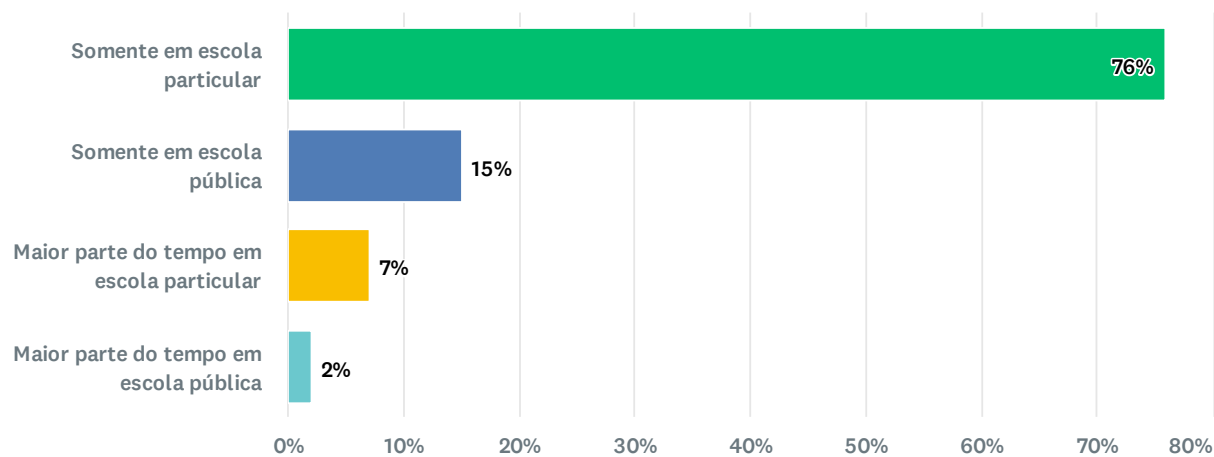
Responderam: 205 Ignoraram: 0



| Answer Choices | Percentage | Responses |
|---|------------|------------|
| ● Analfabeto/Primário incompleto | 0% | 1 |
| ● Primário completo | 2% | 4 |
| ● Ginásial completo/Fundamental completo | 4% | 8 |
| ● Colegial completo/Médio completo | 31% | 64 |
| ● Superior completo | 61% | 126 |
| ● Não se aplica ou não tenho condições de responder | 1% | 2 |
| Total | | 205 |

P15 Em que tipo de estabelecimento de ensino você cursou o Ensino Médio?

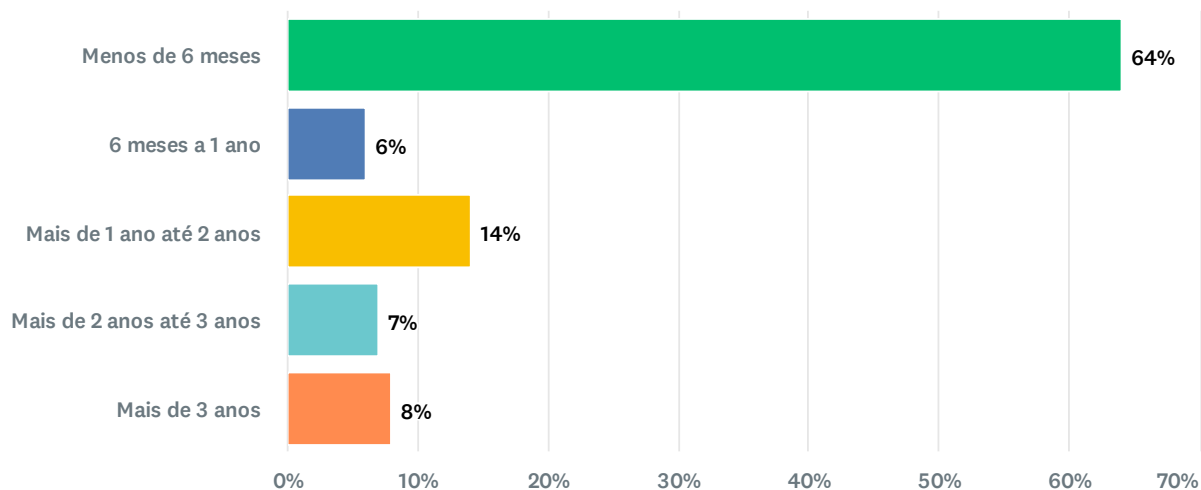
Responderam: 205 Ignoraram: 0



| Answer Choices | Percentage | Responses |
|---|------------|------------|
| ● Somente em escola particular | 76% | 156 |
| ● Somente em escola pública | 15% | 30 |
| ● Maior parte do tempo em escola particular | 7% | 14 |
| ● Maior parte do tempo em escola pública | 2% | 5 |
| Total | | 205 |

P16 Há quanto tempo você se formou no Ensino Médio?

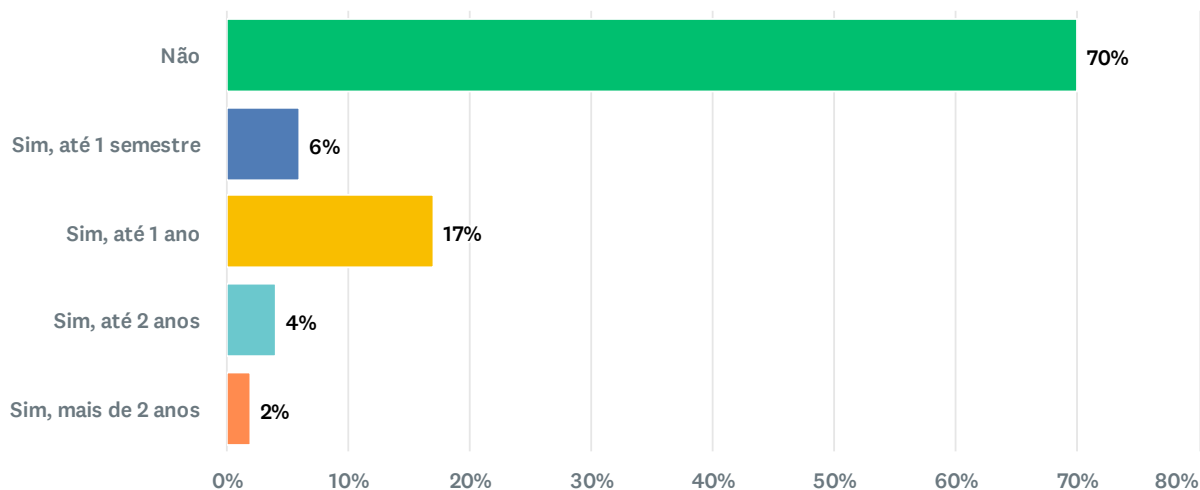
Responderam: 205 Ignoraram: 0



| Answer Choices | Percentage | Responses |
|--|------------|------------|
| ● Menos de 6 meses | 64% | 132 |
| ● 6 meses a 1 ano | 6% | 12 |
| ● Mais de 1 ano até 2 anos | 14% | 29 |
| ● Mais de 2 anos até 3 anos | 7% | 15 |
| ● Mais de 3 anos | 8% | 17 |
| Total | | 205 |

P17 Você frequentou cursinho pré-vestibular?

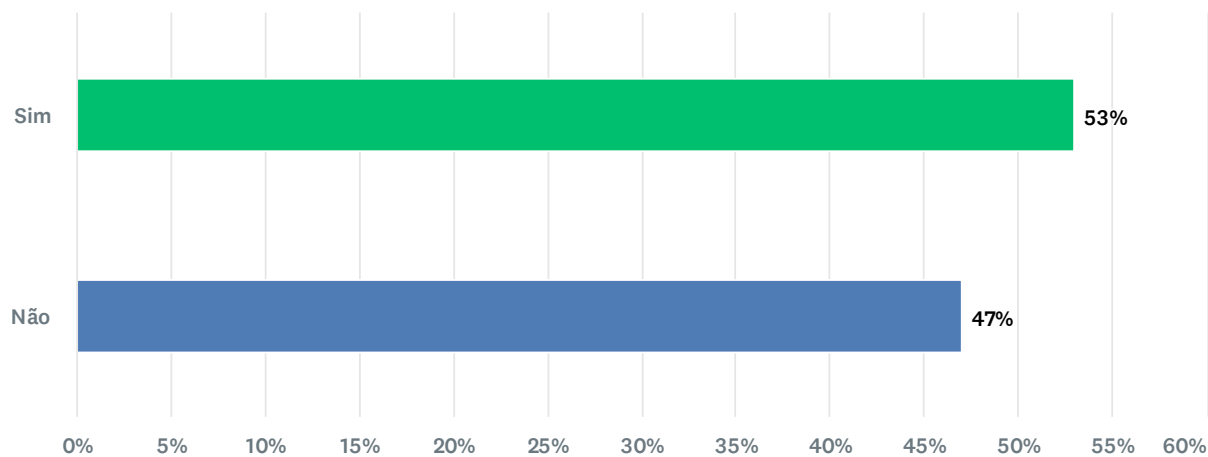
Responderam: 205 Ignoraram: 0



| Answer Choices | Percentage | Responses |
|---|------------|------------|
| <input type="radio"/> Não | 70% | 144 |
| <input type="radio"/> Sim, até 1 semestre | 6% | 13 |
| <input type="radio"/> Sim, até 1 ano | 17% | 34 |
| <input type="radio"/> Sim, até 2 anos | 4% | 9 |
| <input type="radio"/> Sim, mais de 2 anos | 2% | 5 |
| Total | | 205 |

P18 Participou de Processo Seletivo em outra Instituição de Ensino para ingresso em 2026.1?

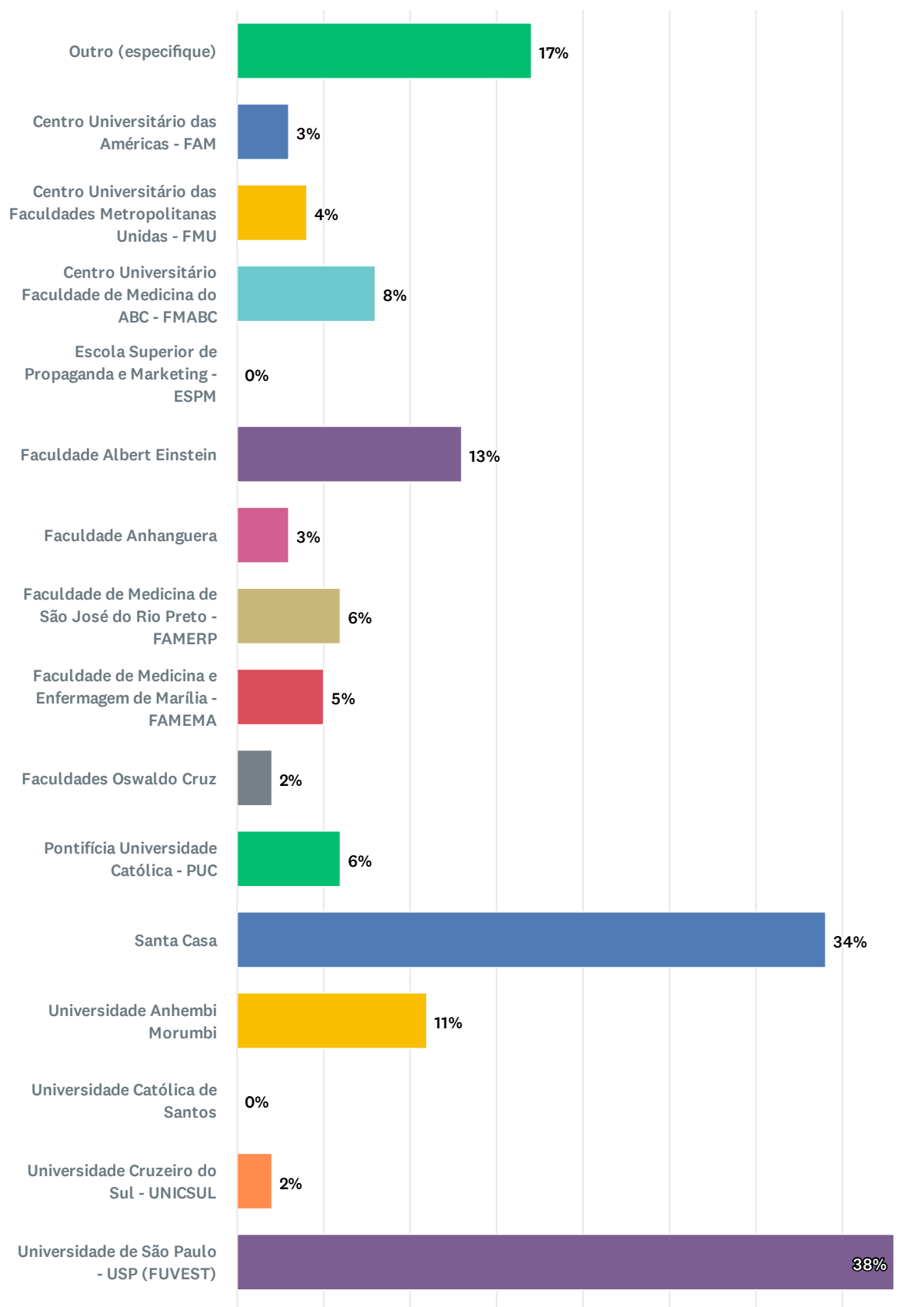
Responderam: 205 Ignoraram: 0



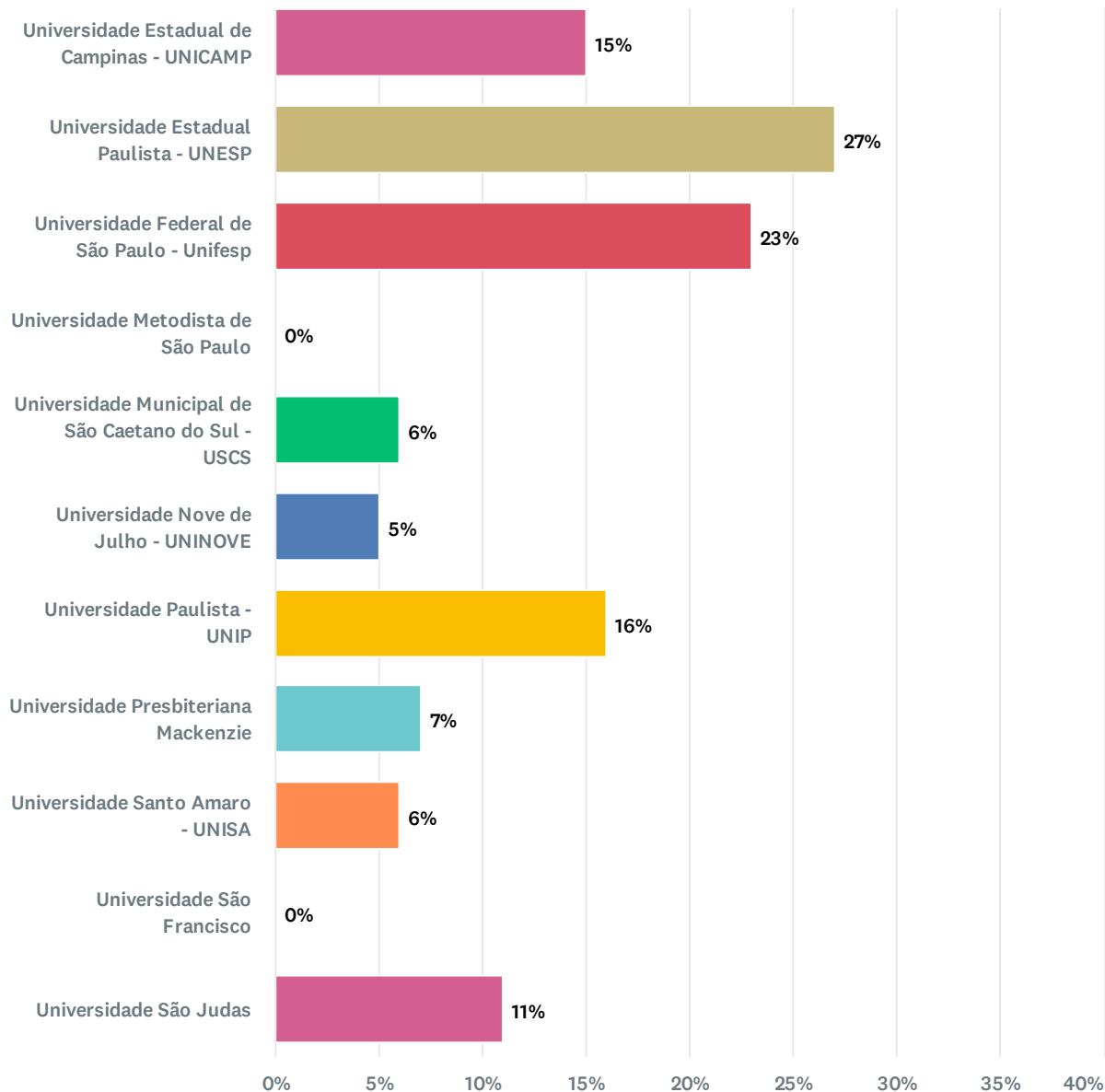
| Answer Choices | Percentage | Responses |
|----------------|------------|------------|
| ● Sim | 53% | 109 |
| ● Não | 47% | 96 |
| Total | | 205 |

P19 Em quais Instituições de Ensino você participou do Processo Seletivo?

Responderam: 109 Ignoraram: 96



2026.1 [Graduação - Cursos Presenciais] Perfil do Aluno Ingressante - Centro Universitário São Camilo - SP



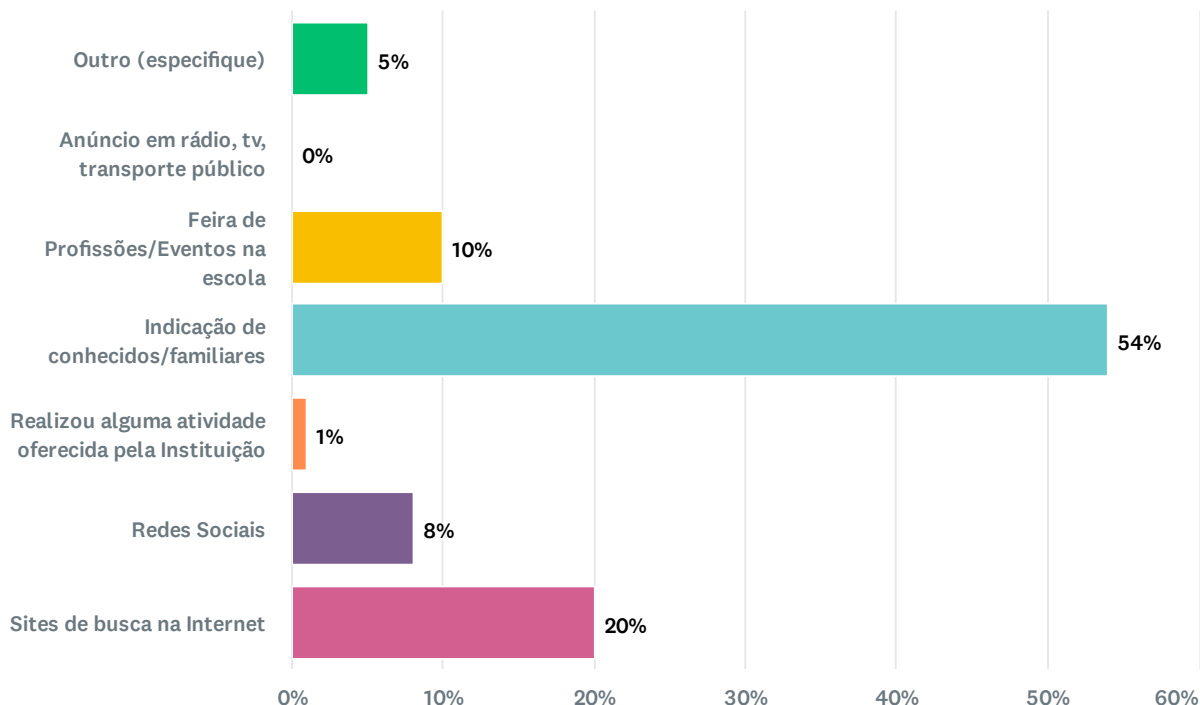
| Answer Choices | Percentage | Responses |
|---|------------|------------|
| ● Outro (especifique) | 17% | 19 |
| ● Centro Universitário das Américas - FAM | 3% | 3 |
| ● Centro Universitário das Faculdades Metropolitanas Unidas - FMU | 4% | 4 |
| ● Centro Universitário Faculdade de Medicina do ABC - FMABC | 8% | 9 |
| ● Escola Superior de Propaganda e Marketing - ESPM | 0% | 0 |
| ● Faculdade Albert Einstein | 13% | 14 |
| ● Faculdade Anhanguera | 3% | 3 |
| ● Faculdade de Medicina de São José do Rio Preto - FAMERP | 6% | 6 |
| Total | | 288 |

2026.1 [Graduação - Cursos Presenciais] Perfil do Aluno Ingressante - Centro Universitário São Camilo - SP

| Answer Choices | Percentage | Responses |
|--|------------|------------|
| ● Faculdade de Medicina e Enfermagem de Marília - FAMEMA | 5% | 5 |
| ● Faculdades Oswaldo Cruz | 2% | 2 |
| ● Pontifícia Universidade Católica - PUC | 6% | 6 |
| ● Santa Casa | 34% | 37 |
| ● Universidade Anhembi Morumbi | 11% | 12 |
| ● Universidade Católica de Santos | 0% | 0 |
| ● Universidade Cruzeiro do Sul - UNICSUL | 2% | 2 |
| ● Universidade de São Paulo - USP (FUVEST) | 38% | 41 |
| ● Universidade Estadual de Campinas - UNICAMP | 15% | 16 |
| ● Universidade Estadual Paulista - UNESP | 27% | 29 |
| ● Universidade Federal de São Paulo - Unifesp | 23% | 25 |
| ● Universidade Metodista de São Paulo | 0% | 0 |
| ● Universidade Municipal de São Caetano do Sul - USCS | 6% | 6 |
| ● Universidade Nove de Julho - UNINOVE | 5% | 5 |
| ● Universidade Paulista - UNIP | 16% | 17 |
| ● Universidade Presbiteriana Mackenzie | 7% | 8 |
| ● Universidade Santo Amaro - UNISA | 6% | 7 |
| ● Universidade São Francisco | 0% | 0 |
| ● Universidade São Judas | 11% | 12 |
| Total | | 288 |

P20 Como conheceu o Centro Universitário São Camilo?

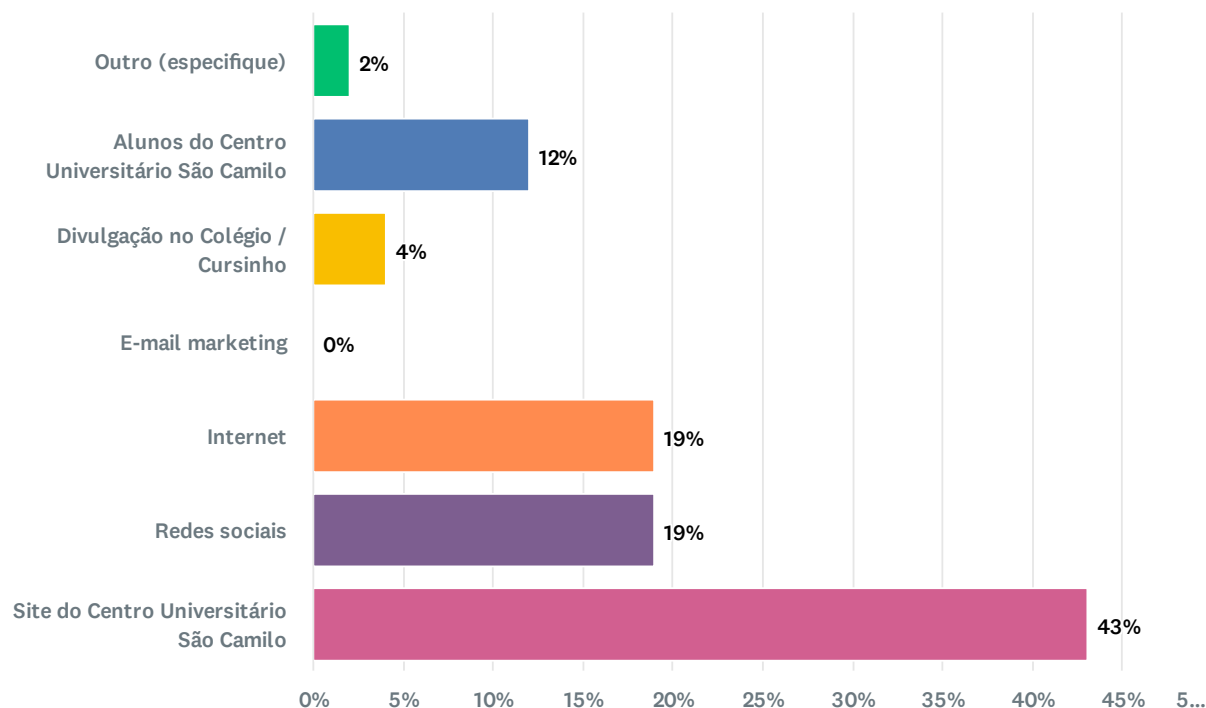
Responderam: 202 Ignoraram: 3



| Answer Choices | Percentage | Responses |
|--|------------|------------|
| ● Outro (especifique) | 5% | 11 |
| ● Anúncio em rádio, tv, transporte público | 0% | 0 |
| ● Feira de Profissões/Eventos na escola | 10% | 21 |
| ● Indicação de conhecidos/familiares | 54% | 109 |
| ● Realizou alguma atividade oferecida pela Instituição | 1% | 3 |
| ● Redes Sociais | 8% | 17 |
| ● Sites de busca na Internet | 20% | 41 |
| Total | | 202 |

P21 Como soube do Processo Seletivo do Centro Universitário São Camilo?

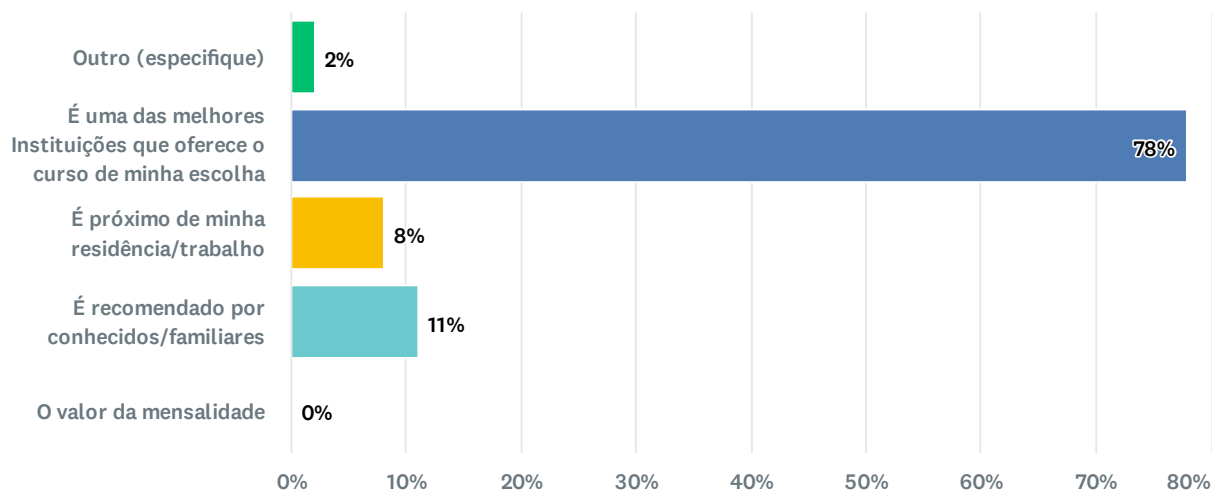
Responderam: 202 Ignoraram: 3



| Answer Choices | Percentage | Responses |
|---|------------|------------|
| ● Outro (especifique) | 2% | 5 |
| ● Alunos do Centro Universitário São Camilo | 12% | 25 |
| ● Divulgação no Colégio / Cursinho | 4% | 8 |
| ● E-mail marketing | 0% | 0 |
| ● Internet | 19% | 39 |
| ● Redes sociais | 19% | 38 |
| ● Site do Centro Universitário São Camilo | 43% | 87 |
| Total | | 202 |

P22 Qual o motivo principal que o(a) levou a optar pelo Centro Universitário São Camilo?

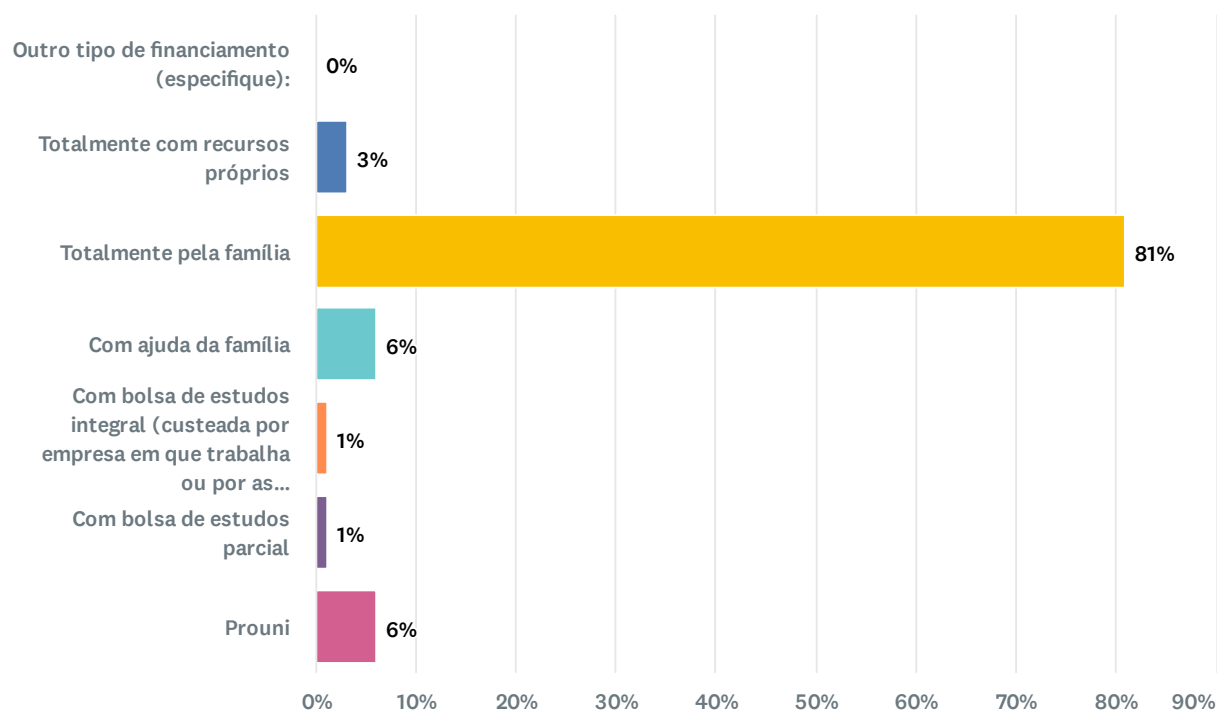
Responderam: 202 Ignoraram: 3



| Answer Choices | Percentage | Responses |
|--|------------|------------|
| ● Outro (especifique) | 2% | 5 |
| ● É uma das melhores Instituições que oferece o curso de minha escolha | 78% | 158 |
| ● É próximo de minha residência/trabalho | 8% | 16 |
| ● É recomendado por conhecidos/familiares | 11% | 23 |
| ● O valor da mensalidade | 0% | 0 |
| Total | | 202 |

P23 Atualmente, qual meio abaixo utiliza para pagar pelo seu curso?

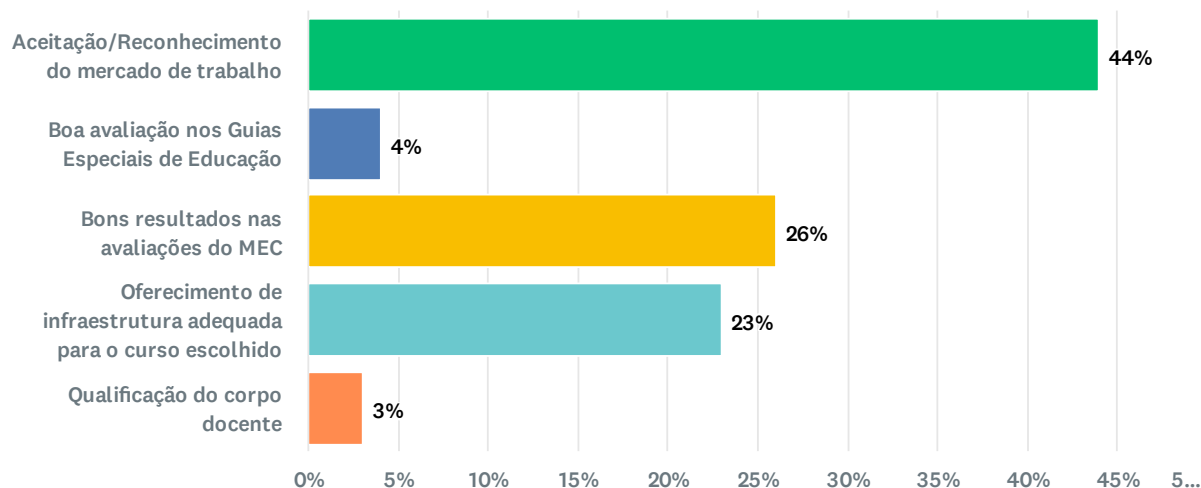
Responderam: 202 Ignoraram: 3



| Answer Choices | Percentage | Responses |
|--|------------|------------|
| ● Outro tipo de financiamento (especifique): | 0% | 1 |
| ● Totalmente com recursos próprios | 3% | 7 |
| ● Totalmente pela família | 81% | 163 |
| ● Com ajuda da família | 6% | 13 |
| ● Com bolsa de estudos integral (custeada por empresa em que trabalha ou por associações, por exemplo) | 1% | 3 |
| ● Com bolsa de estudos parcial | 1% | 2 |
| ● Prouni | 6% | 13 |
| Total | | 202 |

P24 Entre as qualidades abaixo, qual considera a mais relevante para uma Instituição de Educação Superior?

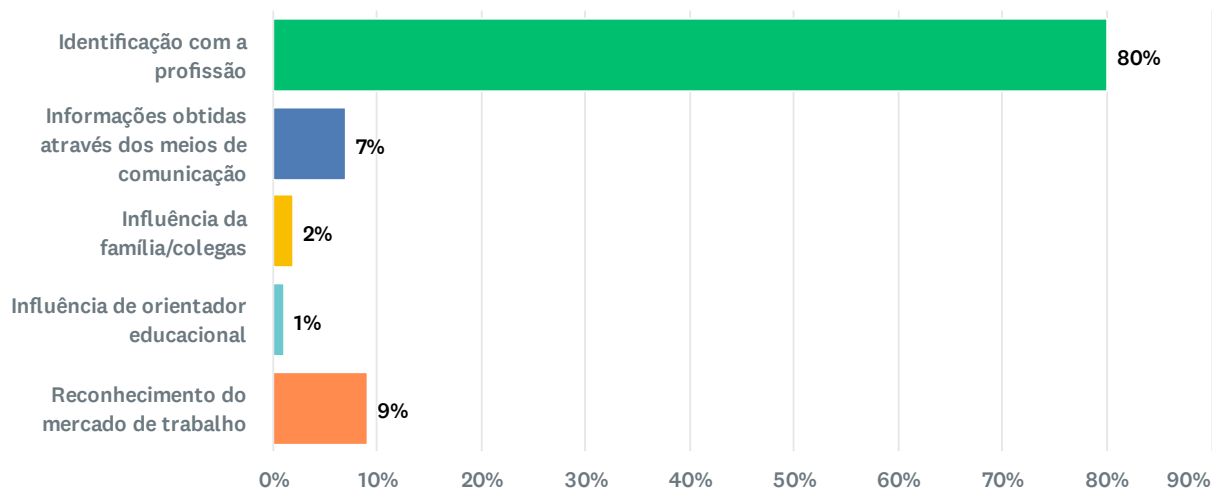
Responderam: 202 Ignoraram: 3



| Answer Choices | Percentage | Responses |
|--|------------|------------|
| ● Aceitação/Reconhecimento do mercado de trabalho | 44% | 89 |
| ● Boa avaliação nos Guias Especiais de Educação | 4% | 8 |
| ● Bons resultados nas avaliações do MEC | 26% | 52 |
| ● Oferecimento de infraestrutura adequada para o curso escolhido | 23% | 47 |
| ● Qualificação do corpo docente | 3% | 6 |
| Total | | 202 |

P25 Qual o fator principal que o(a) levou a escolher o curso que está frequentando?

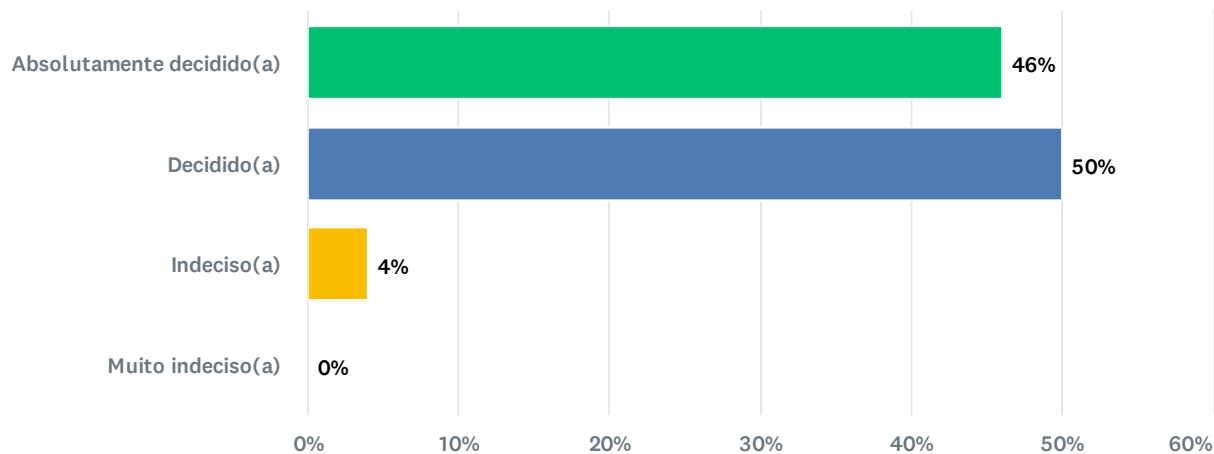
Responderam: 202 Ignoraram: 3



| Answer Choices | Percentage | Responses |
|--|------------|------------|
| ● Identificação com a profissão | 80% | 162 |
| ● Informações obtidas através dos meios de comunicação | 7% | 14 |
| ● Influência da família/colegas | 2% | 5 |
| ● Influência de orientador educacional | 1% | 2 |
| ● Reconhecimento do mercado de trabalho | 9% | 19 |
| Total | | 202 |

P26 Quanto à sua opção de curso, você considera:

Responderam: 202 Ignoraram: 3



| Answer Choices | Percentage | Responses |
|--|------------|------------|
| ● Absolutamente decidido(a) | 46% | 92 |
| ● Decidido(a) | 50% | 102 |
| ● Indeciso(a) | 4% | 8 |
| ● Muito indeciso(a) | 0% | 0 |
| Total | | 202 |