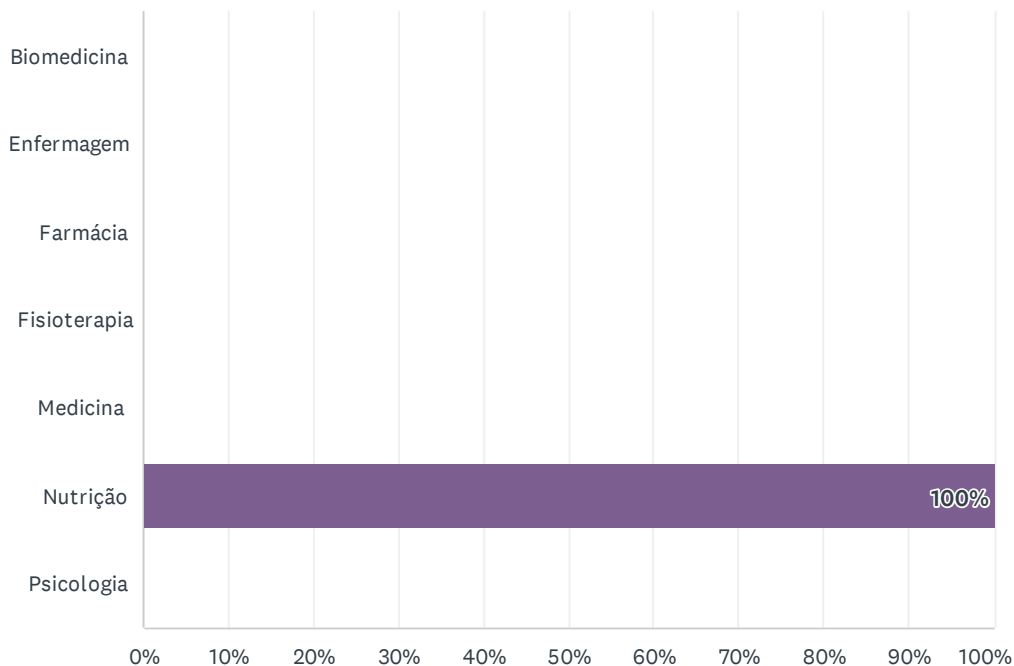


P1 Curso:

Responderam: 113 Ignoraram: 0

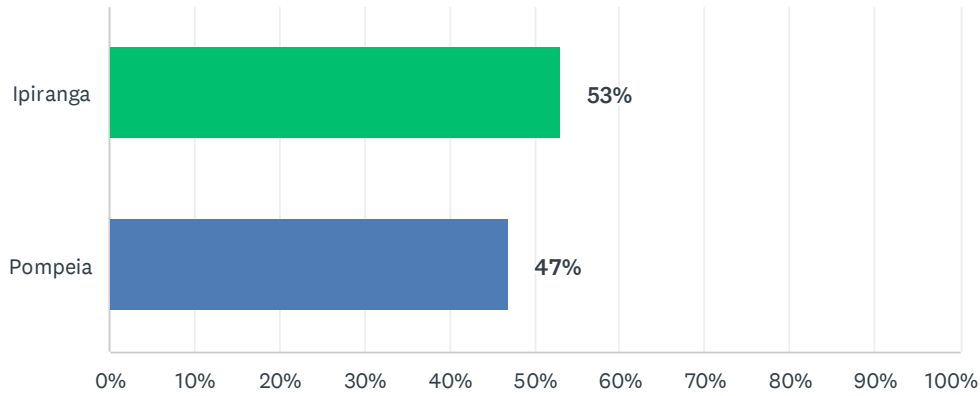


OPÇÕES DE RESPOSTA	RESPOSTAS
Biomedicina	0% 0
Enfermagem	0% 0
Farmácia	0% 0
Fisioterapia	0% 0
Medicina	0% 0
Nutrição	100% 113
Psicologia	0% 0
TOTAL	113

P2 Campus:

Responderam: 113 Ignoraram: 0

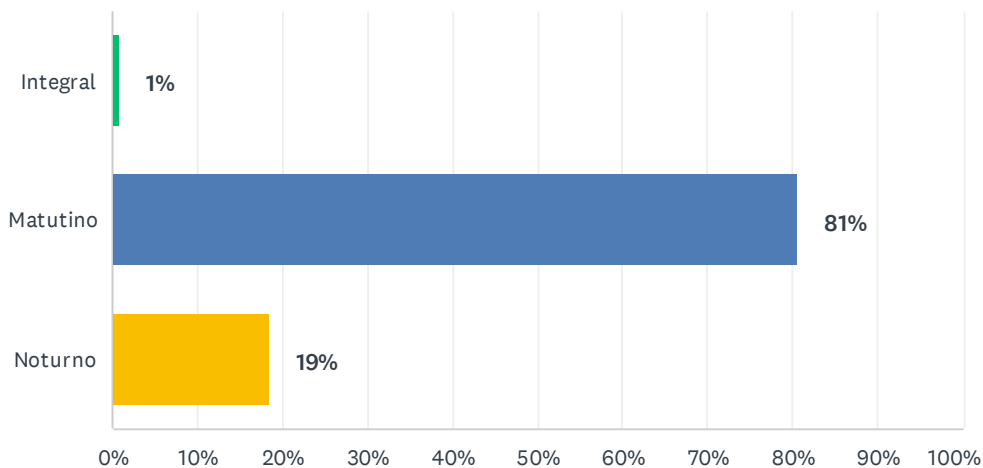
2023.1 - Perfil do Aluno Ingressante [Cursos Presenciais]



OPÇÕES DE RESPOSTA	RESPOSTAS	
Ipiranga	53%	60
Pompeia	47%	53
TOTAL		113

P3 Período:

Responderam: 113 Ignoraram: 0

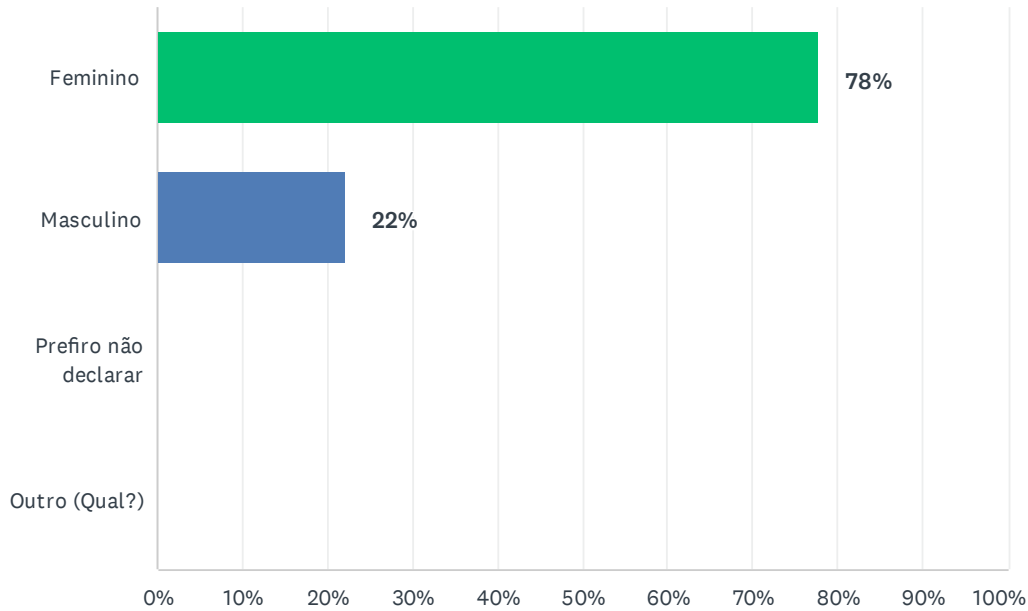


OPÇÕES DE RESPOSTA	RESPOSTAS	
Integral	1%	1
Matutino	81%	91
Noturno	19%	21
TOTAL		113

P4 Qual é o seu gênero?

Responderam: 113 Ignoraram: 0

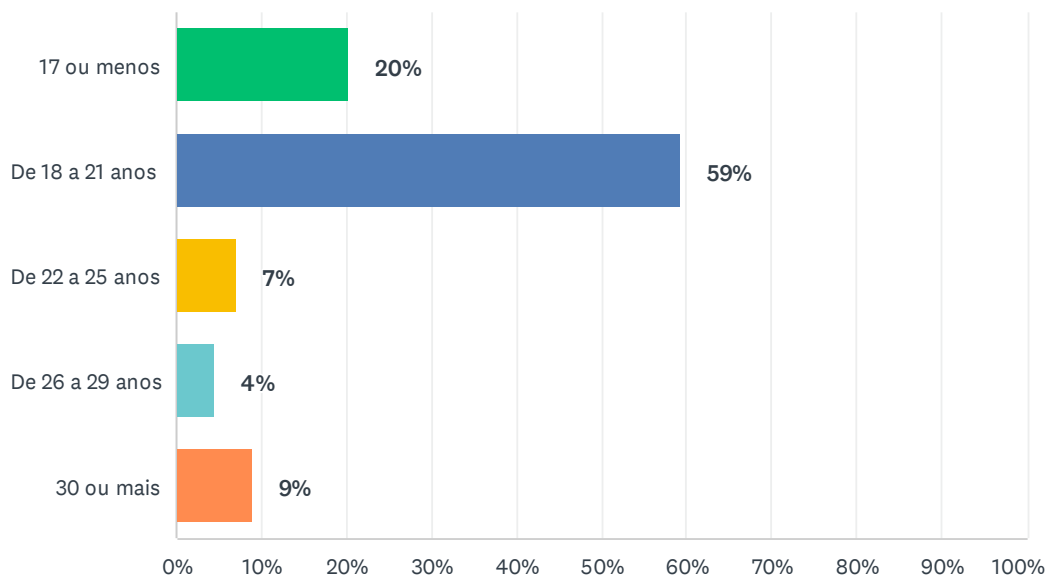
2023.1 - Perfil do Aluno Ingressante [Cursos Presenciais]



OPÇÕES DE RESPOSTA	RESPOSTAS	
Feminino	78%	88
Masculino	22%	25
Prefiro não declarar	0%	0
Outro (Qual?)	0%	0
TOTAL		113

P5 Qual a sua idade?

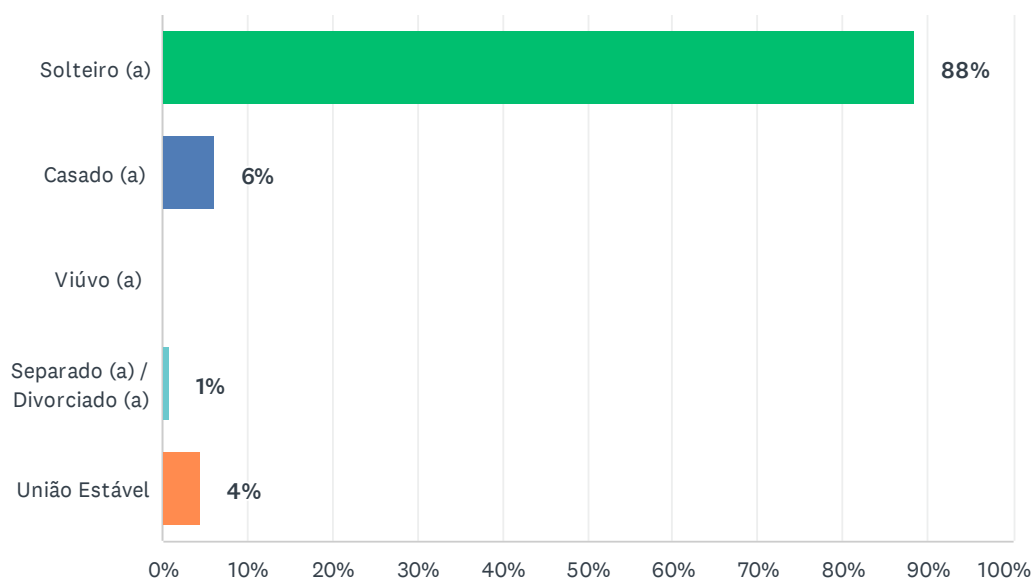
Responderam: 113 Ignoraram: 0



OPÇÕES DE RESPOSTA	RESPOSTAS	
17 ou menos	20%	23
De 18 a 21 anos	59%	67
De 22 a 25 anos	7%	8
De 26 a 29 anos	4%	5
30 ou mais	9%	10
TOTAL		113

P6 Qual o seu estado civil?

Responderam: 113 Ignoraram: 0

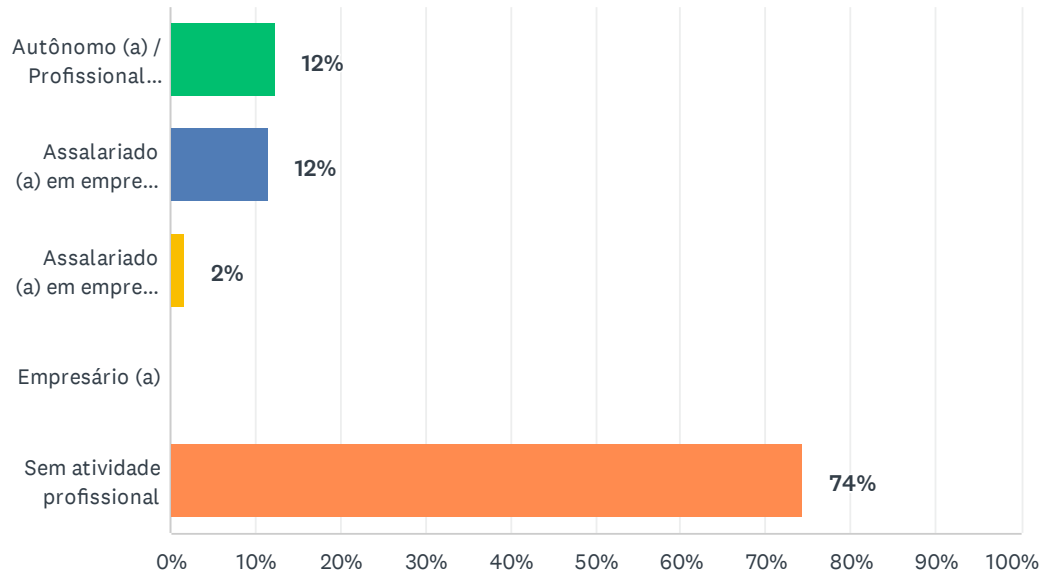


OPÇÕES DE RESPOSTA	RESPOSTAS	
Solteiro (a)	88%	100
Casado (a)	6%	7
Viúvo (a)	0%	0
Separado (a) / Divorciado (a)	1%	1
União Estável	4%	5
TOTAL		113

P7 Qual é a sua situação profissional?

Responderam: 113 Ignoraram: 0

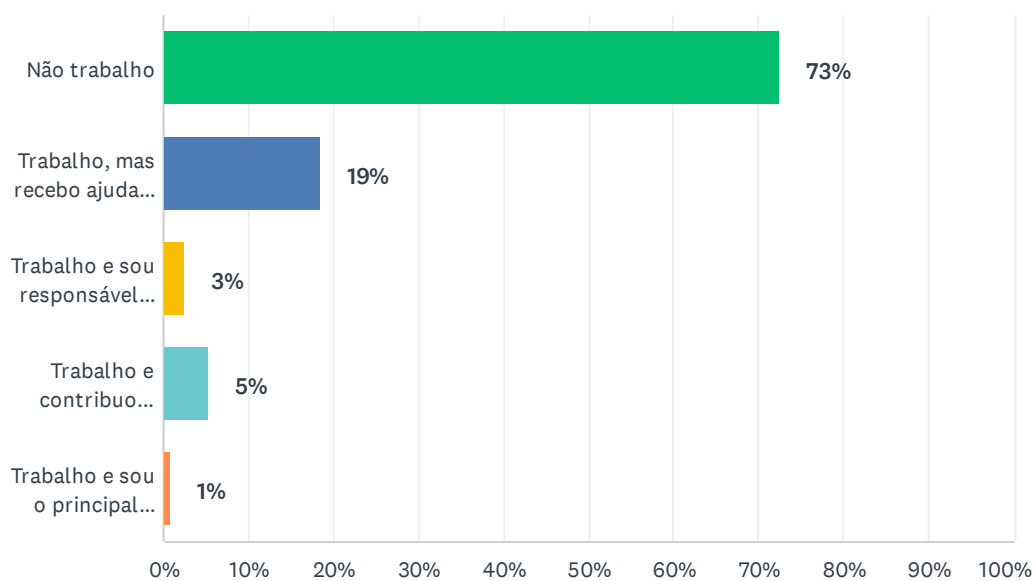
2023.1 - Perfil do Aluno Ingressante [Cursos Presenciais]



OPÇÕES DE RESPOSTA	RESPOSTAS	
Autônomo (a) / Profissional liberal	12%	14
Assalariado (a) em empresa privada	12%	13
Assalariado (a) em empresa pública	2%	2
Empresário (a)	0%	0
Sem atividade profissional	74%	84
TOTAL		113

P8 Qual a sua participação na vida econômica da família?

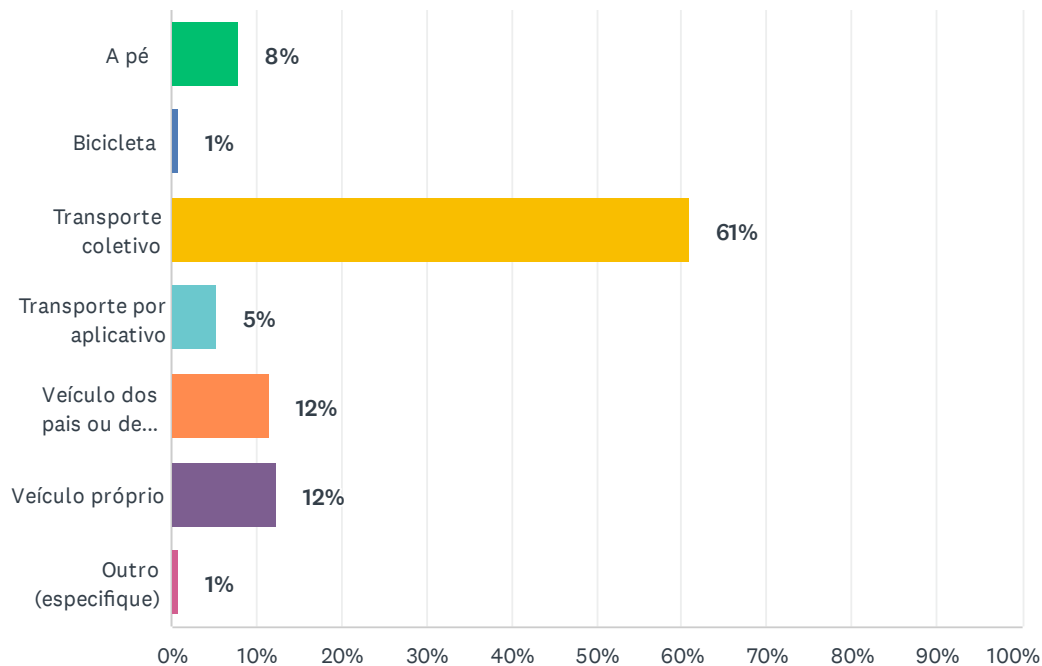
Responderam: 113 Ignoraram: 0



OPÇÕES DE RESPOSTA	RESPOSTAS	
Não trabalho	73%	82
Trabalho, mas recebo ajuda financeira	19%	21
Trabalho e sou responsável pelo meu próprio sustento	3%	3
Trabalho e contribuo parcialmente para o sustento da família ou de outra pessoa	5%	6
Trabalho e sou o principal responsável pelo sustento da família	1%	1
TOTAL		113

P9 Qual meio de transporte você utiliza para chegar à Instituição?

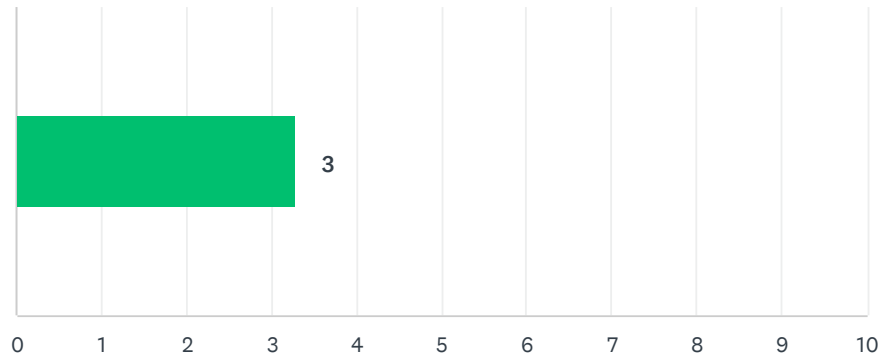
Responderam: 113 Ignoraram: 0



OPÇÕES DE RESPOSTA	RESPOSTAS	
A pé	8%	9
Bicicleta	1%	1
Transporte coletivo	61%	69
Transporte por aplicativo	5%	6
Veículo dos pais ou de outro familiar	12%	13
Veículo próprio	12%	14
Outro (especifique)	1%	1
TOTAL		113

P10 Em uma escala que varia de 1 (desconheço totalmente) a 5 (conheço totalmente), qual demonstra seu conhecimento sobre a plataforma MicrosoftTeams:

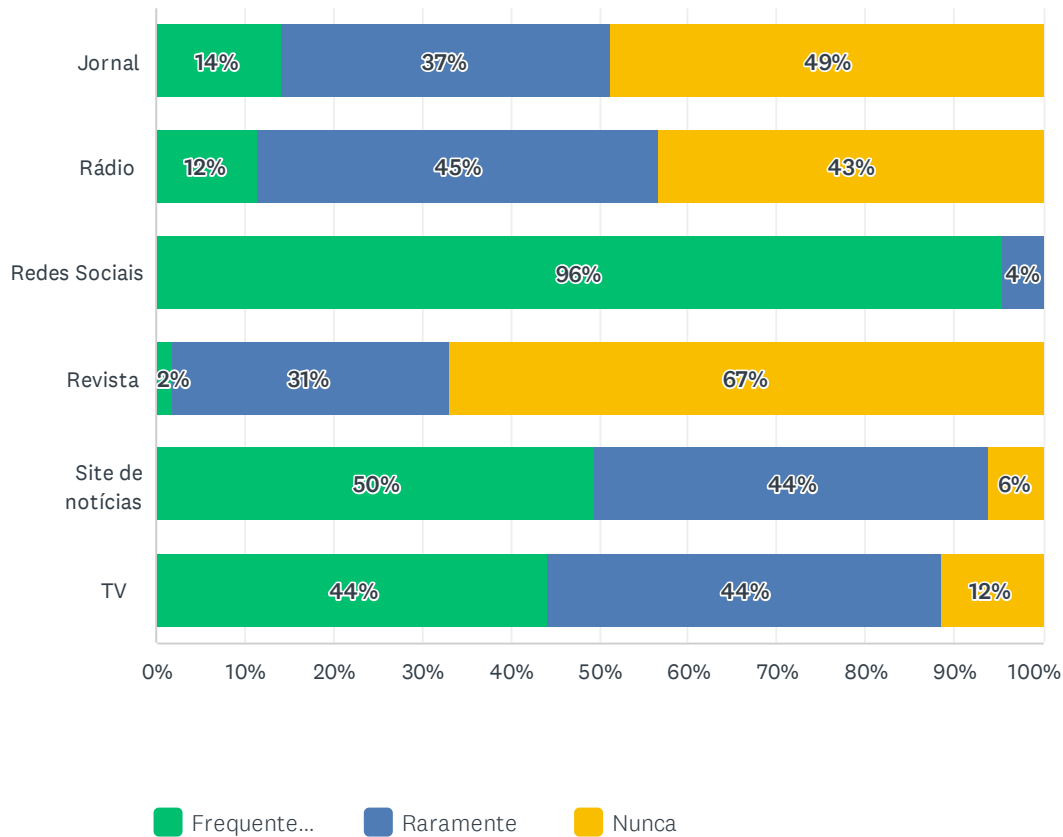
Responderam: 113 Ignoraram: 0



OPÇÕES DE RESPOSTA	NÚMERO MÉDIO	NÚMERO TOTAL	RESPOSTAS
	3	372	113
Total de respondentes: 113			

P11 Com qual frequência você utiliza os meios de comunicação abaixo para se manter atualizado sobre os acontecimentos do mundo atual?

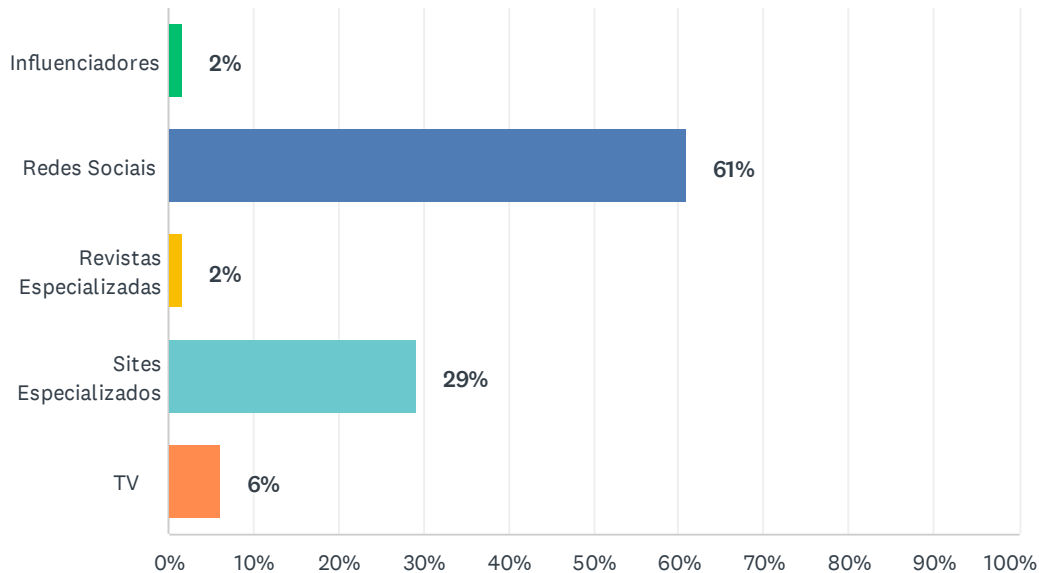
Responderam: 113 Ignoraram: 0



	FREQUENTEMENTE	RARAMENTE	NUNCA	TOTAL
Jornal	14% 16	37% 42	49% 55	113
Rádio	12% 13	45% 51	43% 49	113
Redes Sociais	96% 108	4% 5	0% 0	113
Revista	2% 2	31% 35	67% 75	112
Site de notícias	50% 56	44% 50	6% 7	113
TV	44% 50	44% 50	12% 13	113

P12 Dos meios de comunicação listados abaixo, qual você mais utiliza para se manter informado sobre assuntos relacionados à Educação?

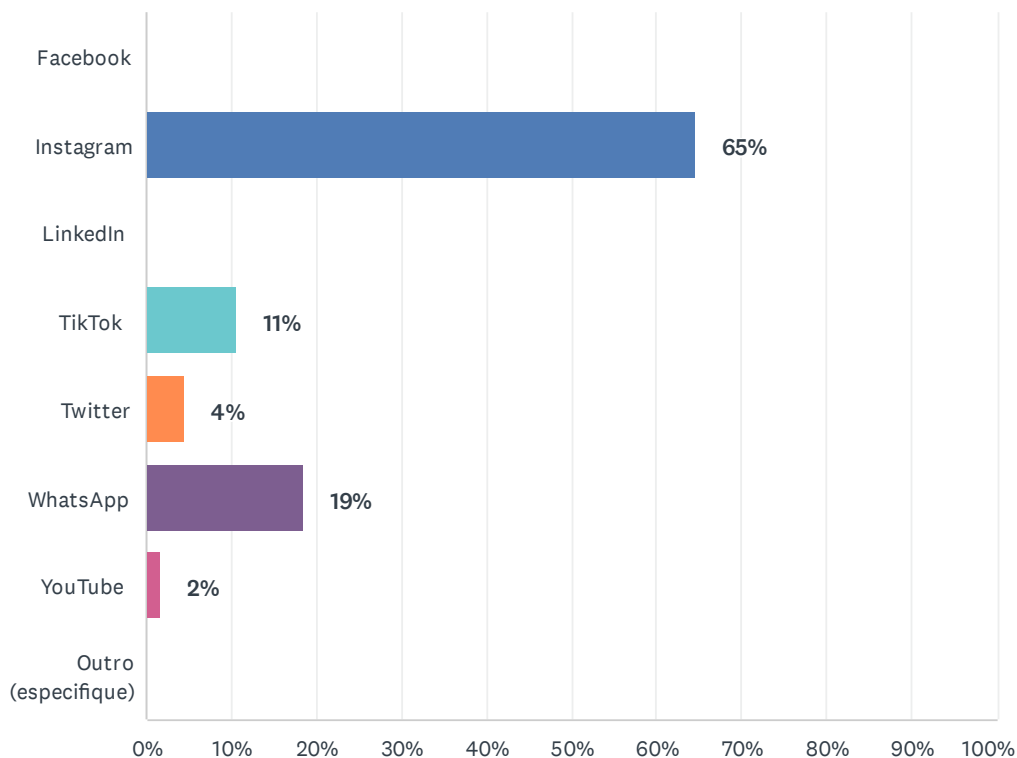
Responderam: 113 Ignoraram: 0



OPÇÕES DE RESPOSTA	RESPOSTAS
Influenciadores	2% 2
Redes Sociais	61% 69
Revistas Especializadas	2% 2
Sites Especializados	29% 33
TV	6% 7
TOTAL	113

P13 Dentre as opções abaixo, assinale a rede social que você mais utiliza?

Responderam: 113 Ignoraram: 0

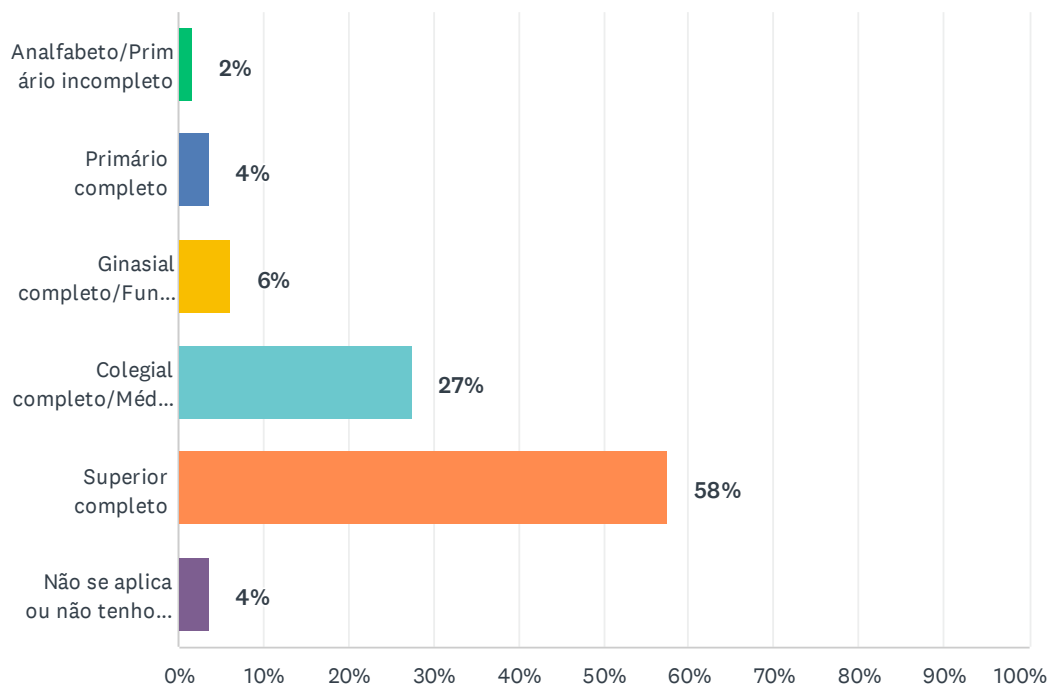


OPÇÕES DE RESPOSTA	RESPOSTAS	
Facebook	0%	0
Instagram	65%	73
LinkedIn	0%	0
TikTok	11%	12
Twitter	4%	5
WhatsApp	19%	21
YouTube	2%	2
Outro (especifique)	0%	0
TOTAL		113

P14 Qual o grau de instrução do seu pai?

Responderam: 113 Ignoraram: 0

2023.1 - Perfil do Aluno Ingressante [Cursos Presenciais]

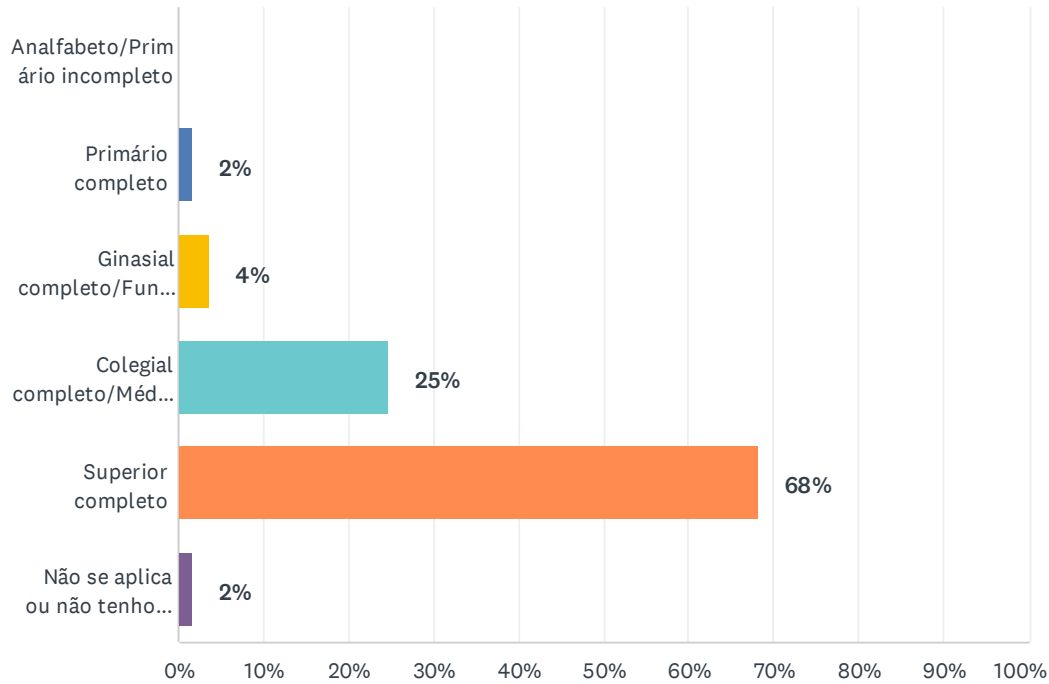


OPÇÕES DE RESPOSTA	RESPOSTAS	
Analfabeto/Primário incompleto	2%	2
Primário completo	4%	4
Ginásial completo/Fundamental completo	6%	7
Colegial completo/Médio completo	27%	31
Superior completo	58%	65
Não se aplica ou não tenho condições de responder	4%	4
TOTAL		113

P15 Qual o grau de instrução do sua mãe?

Responderam: 113 Ignoraram: 0

2023.1 - Perfil do Aluno Ingressante [Cursos Presenciais]

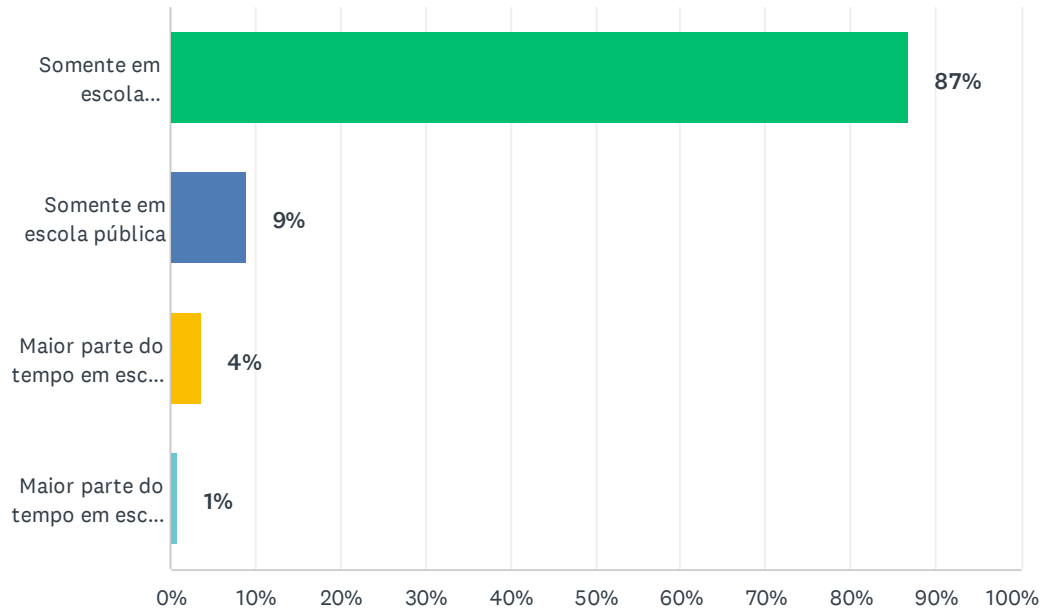


OPÇÕES DE RESPOSTA	RESPOSTAS	
Analfabeto/Primário incompleto	0%	0
Primário completo	2%	2
Ginásial completo/Fundamental completo	4%	4
Colegial completo/Médio completo	25%	28
Superior completo	68%	77
Não se aplica ou não tenho condições de responder	2%	2
TOTAL		113

P16 Em que tipo de estabelecimento de ensino você cursou o Ensino Médio?

Responderam: 113 Ignoraram: 0

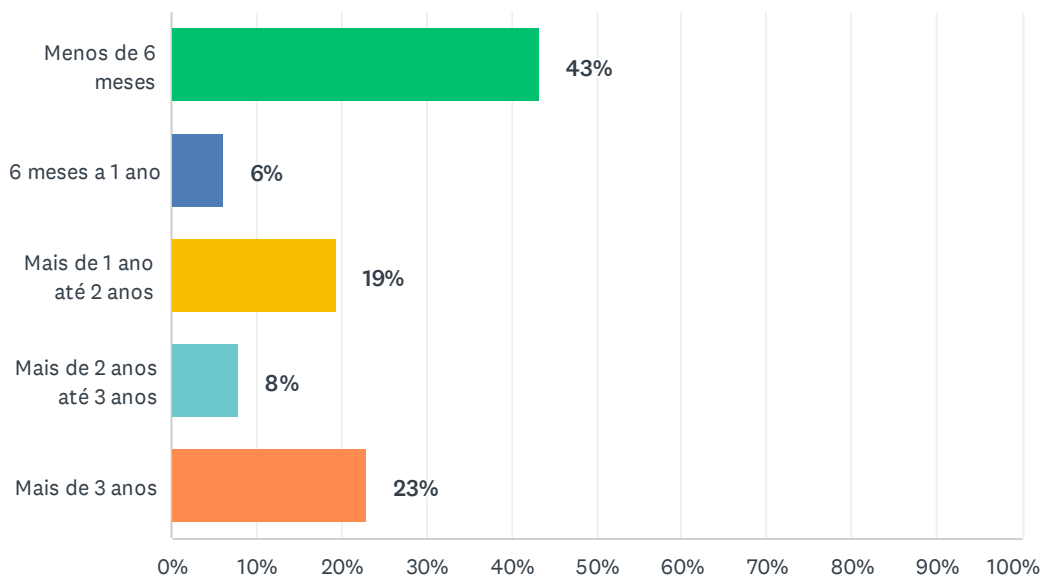
2023.1 - Perfil do Aluno Ingressante [Cursos Presenciais]



OPÇÕES DE RESPOSTA	RESPOSTAS	
Somente em escola particular	87%	98
Somente em escola pública	9%	10
Maior parte do tempo em escola particular	4%	4
Maior parte do tempo em escola pública	1%	1
TOTAL		113

P17 Há quanto tempo você se formou no Ensino Médio?

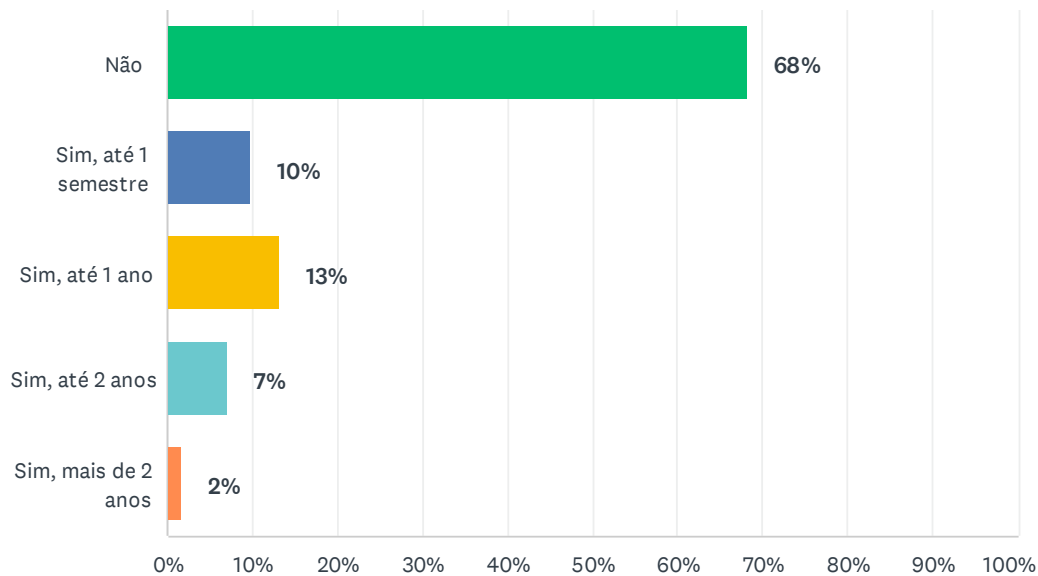
Responderam: 113 Ignoraram: 0



OPÇÕES DE RESPOSTA	RESPOSTAS	
Menos de 6 meses	43%	49
6 meses a 1 ano	6%	7
Mais de 1 ano até 2 anos	19%	22
Mais de 2 anos até 3 anos	8%	9
Mais de 3 anos	23%	26
TOTAL		113

P18 Você frequentou cursinho pré-vestibular?

Responderam: 113 Ignoraram: 0

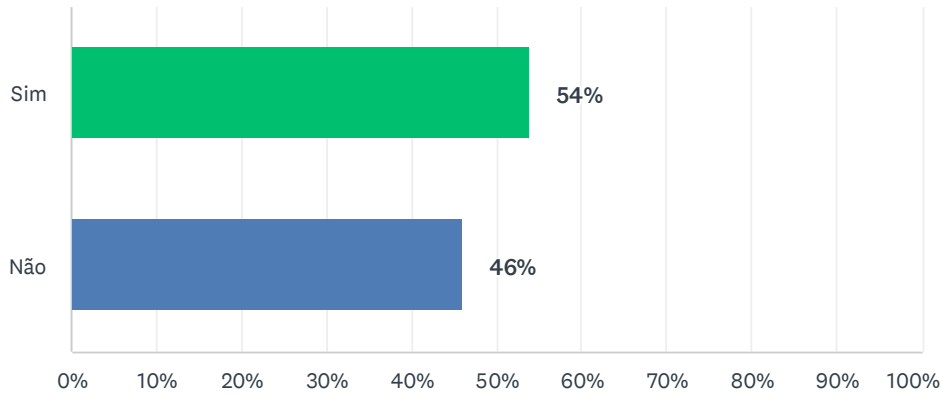


OPÇÕES DE RESPOSTA	RESPOSTAS	
Não	68%	77
Sim, até 1 semestre	10%	11
Sim, até 1 ano	13%	15
Sim, até 2 anos	7%	8
Sim, mais de 2 anos	2%	2
TOTAL		113

P19 Participou de Processo Seletivo em outra Instituição de Ensino em 2022.2?

Responderam: 113 Ignoraram: 0

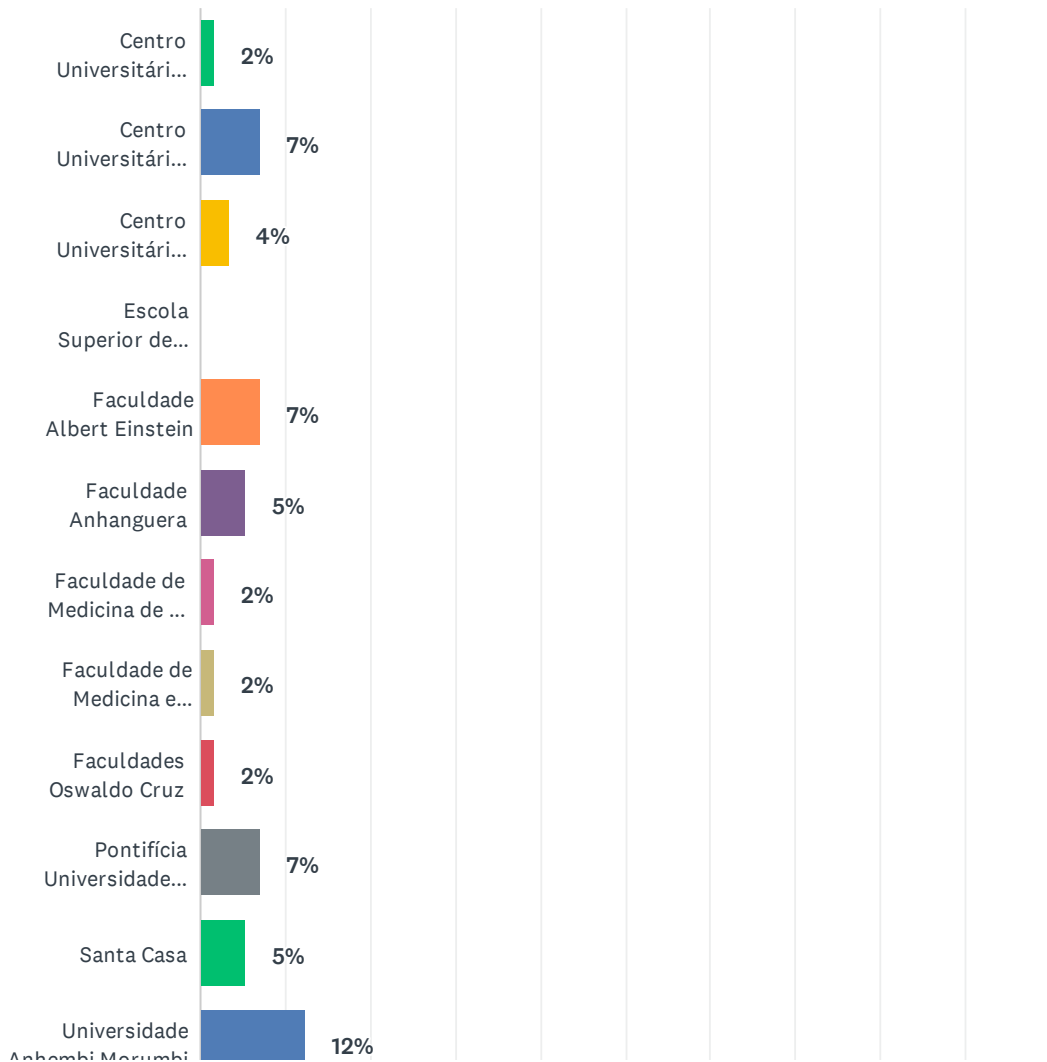
2023.1 - Perfil do Aluno Ingressante [Cursos Presenciais]



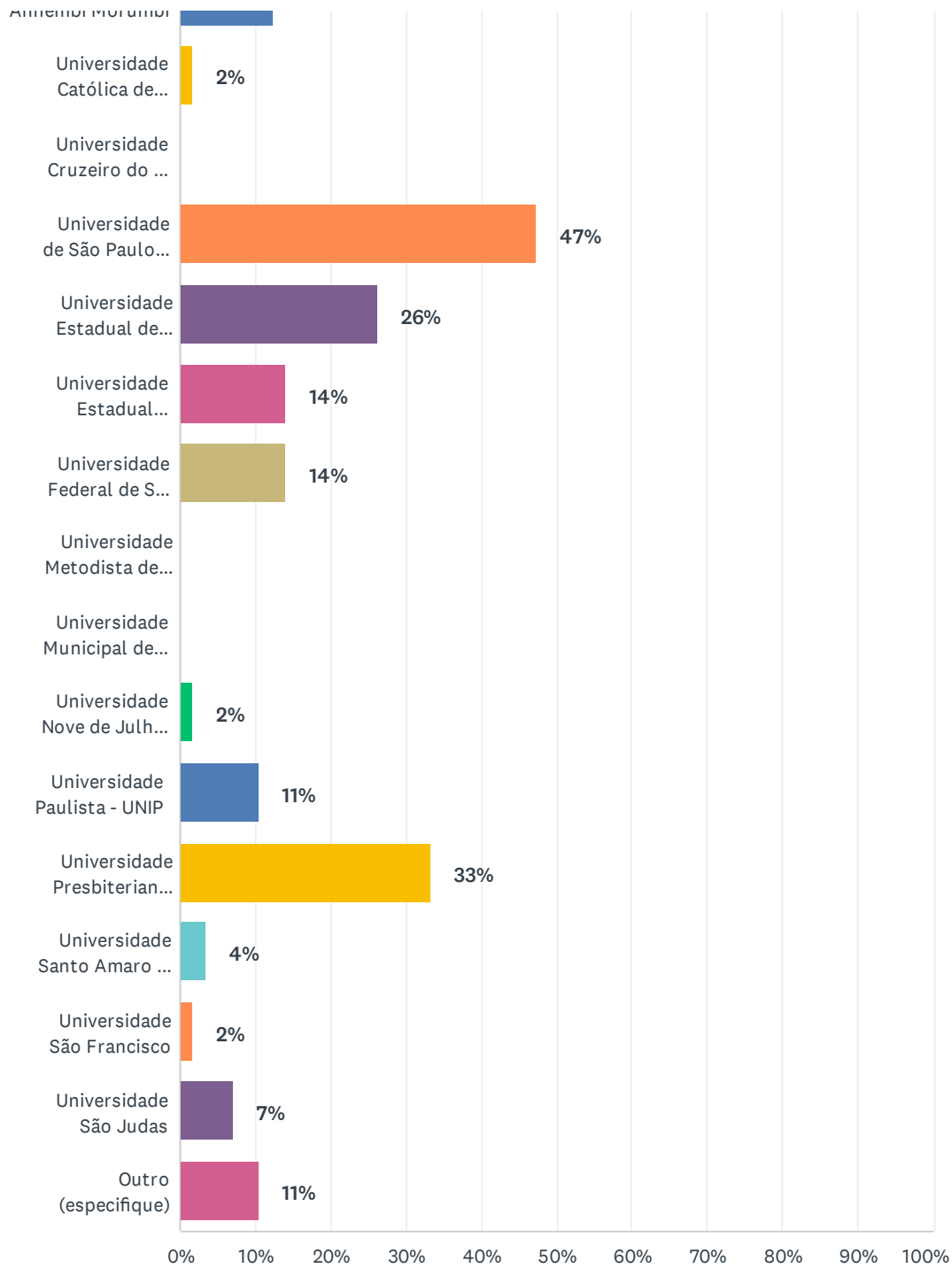
OPÇÕES DE RESPOSTA	RESPOSTAS	Quantidade
Sim	54%	61
Não	46%	52
TOTAL		113

P20 Em quais Instituições de Ensino você participou do Processo Seletivo?

Responderam: 57 Ignoraram: 56



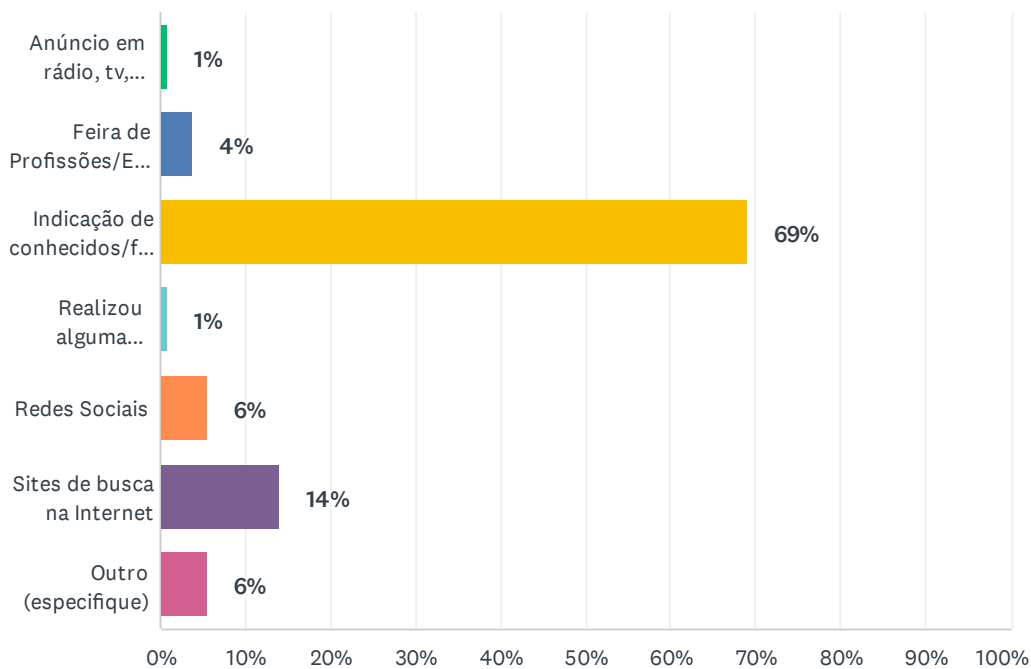
2023.1 - Perfil do Aluno Ingressante [Cursos Presenciais]



P21 Como conheceu o Centro Universitário São Camilo?

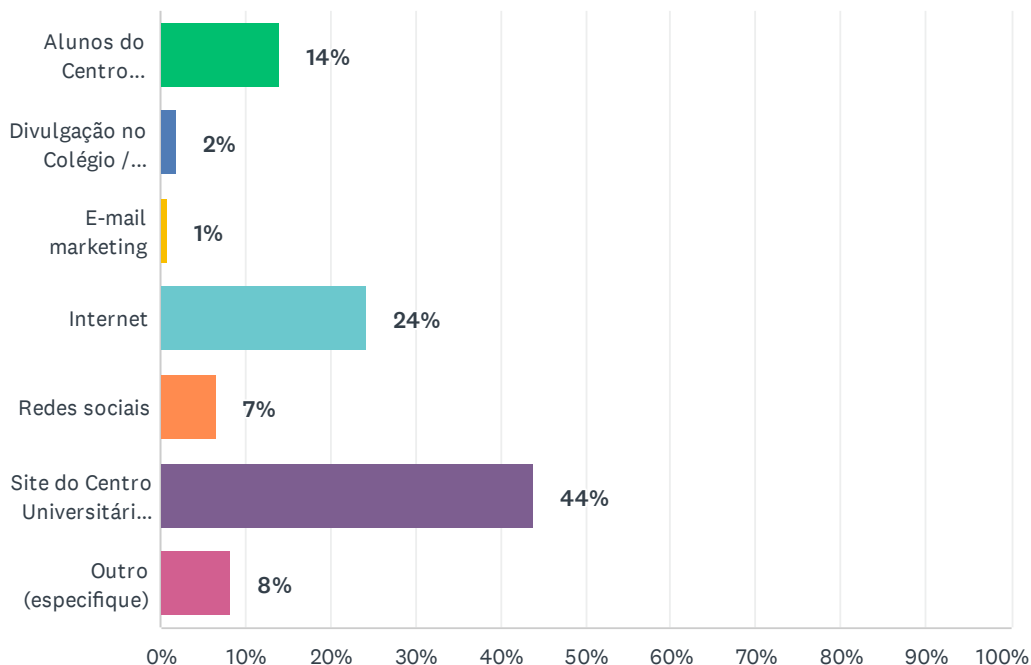
Responderam: 107 Ignoraram: 6

2023.1 - Perfil do Aluno Ingressante [Cursos Presenciais]



P22 Como soube do Processo Seletivo do Centro Universitário São Camilo?

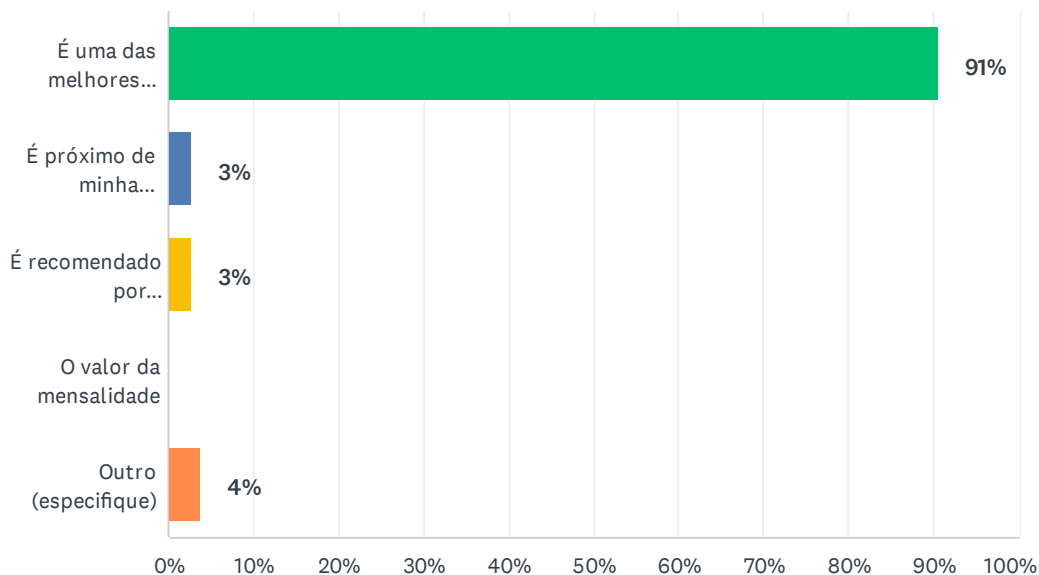
Responderam: 107 Ignoraram: 6



OPÇÕES DE RESPOSTA	RESPOSTAS	
Alunos do Centro Universitário São Camilo	14%	15
Divulgação no Colégio / Cursinho	2%	2
E-mail marketing	1%	1
Internet	24%	26
Redes sociais	7%	7
Site do Centro Universitário São Camilo	44%	47
Outro (especifique)	8%	9
TOTAL		107

P23 Qual o motivo principal que o(a) levou a optar pelo Centro Universitário São Camilo?

Responderam: 107 Ignoraram: 6

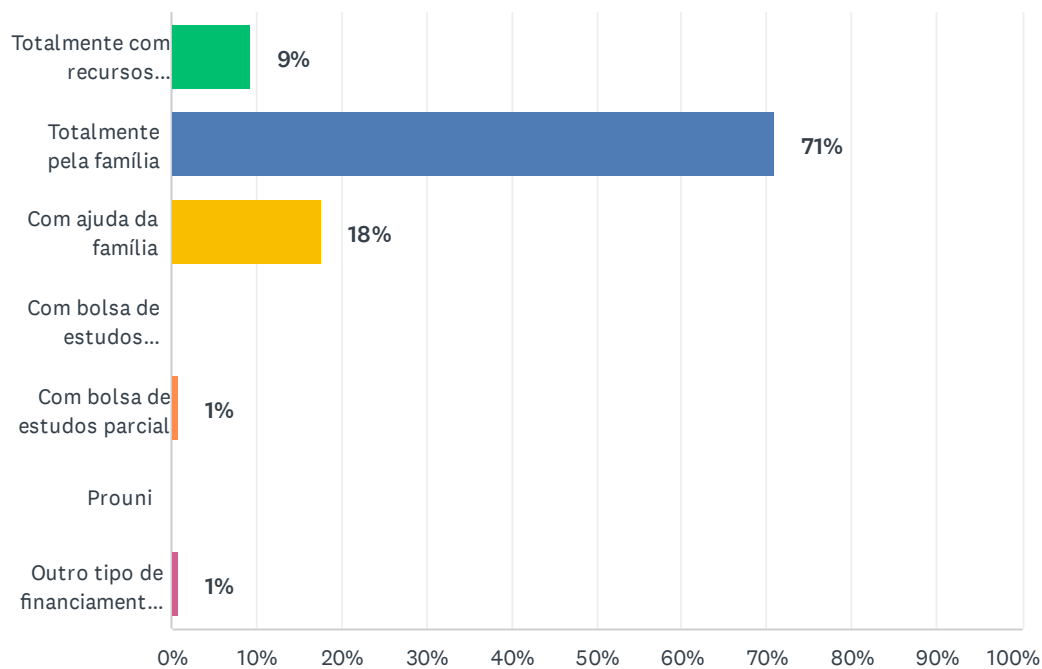


OPÇÕES DE RESPOSTA	RESPOSTAS	
É uma das melhores Instituições que oferece o curso de minha escolha	91%	97
É próximo de minha residência/trabalho	3%	3
É recomendado por conhecidos/familiares	3%	3
O valor da mensalidade	0%	0
Outro (especifique)	4%	4
TOTAL		107

P24 Atualmente, qual meio abaixo utiliza para pagar pelo seu curso?

Responderam: 107 Ignoraram: 6

2023.1 - Perfil do Aluno Ingressante [Cursos Presenciais]

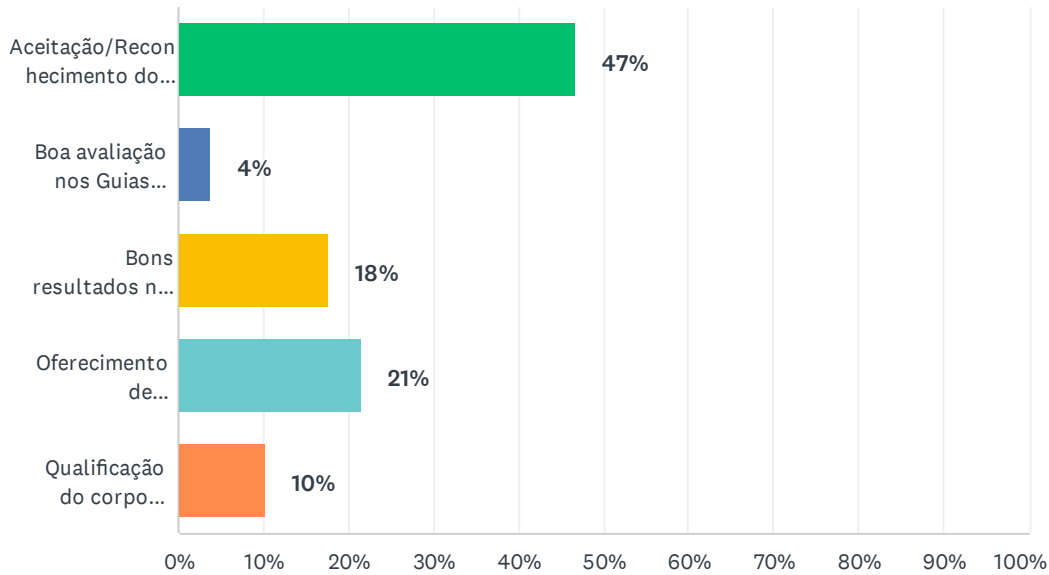


OPÇÕES DE RESPOSTA	RESPOSTAS	
Totalmente com recursos próprios	9%	10
Totalmente pela família	71%	76
Com ajuda da família	18%	19
Com bolsa de estudos integral (custeada por empresa em que trabalha ou por associações, por exemplo)	0%	0
Com bolsa de estudos parcial	1%	1
Prouni	0%	0
Outro tipo de financiamento (especifique):	1%	1
TOTAL		107

P25 Entre as qualidades abaixo, qual considera a mais relevante para uma Instituição de Educação Superior?

Responderam: 107 Ignoraram: 6

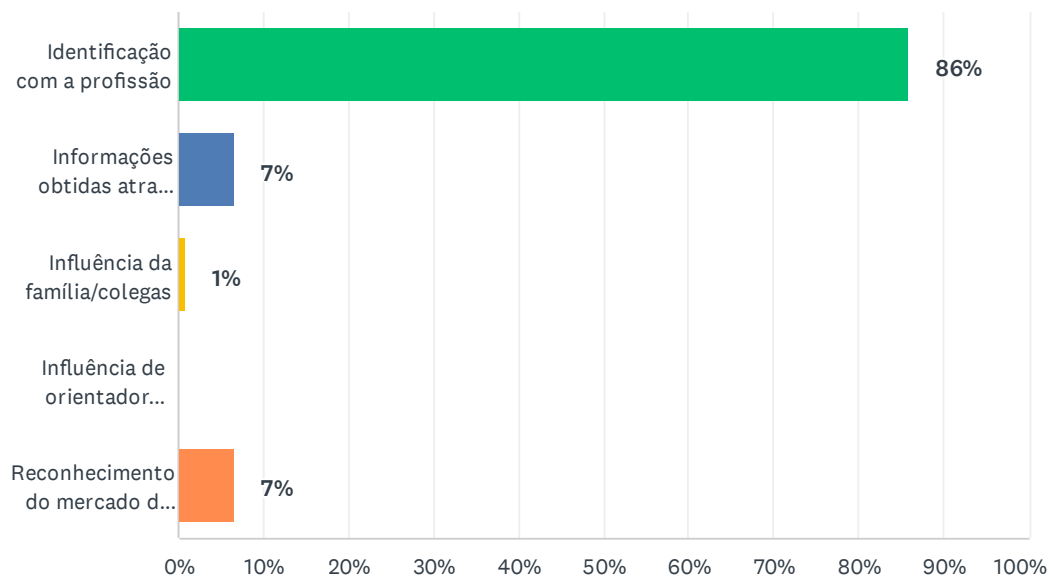
2023.1 - Perfil do Aluno Ingressante [Cursos Presenciais]



OPÇÕES DE RESPOSTA	RESPOSTAS	
Aceitação/Reconhecimento do mercado de trabalho	47%	50
Boa avaliação nos Guias Especiais de Educação	4%	4
Bons resultados nas avaliações do MEC	18%	19
Oferecimento de infraestrutura adequada para o curso escolhido	21%	23
Qualificação do corpo docente	10%	11
TOTAL		107

P26 Qual o fator principal que o(a) levou a escolher o curso que está frequentando?

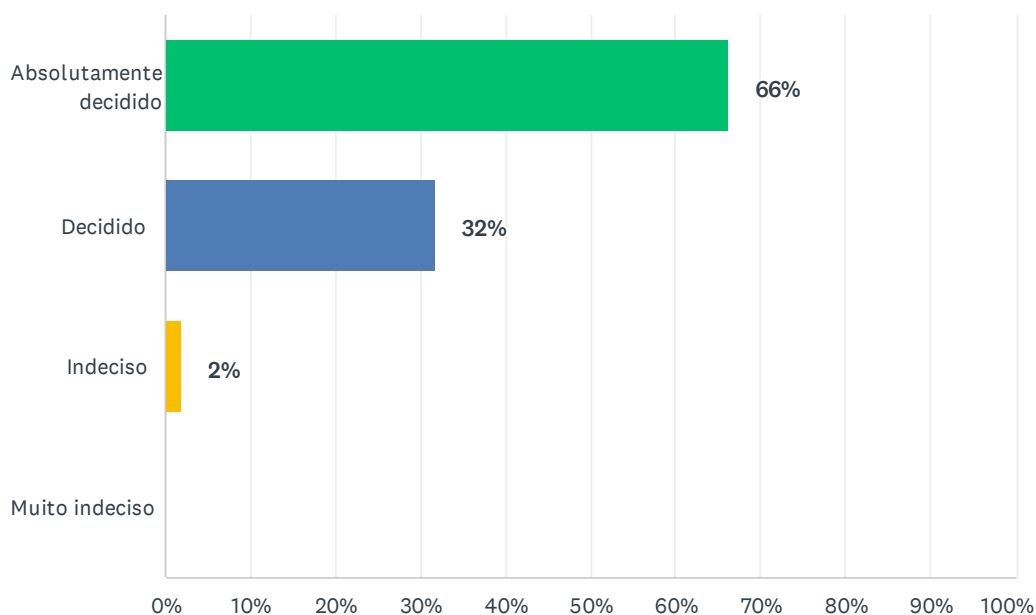
Responderam: 107 Ignoraram: 6



OPÇÕES DE RESPOSTA	RESPOSTAS	
Identificação com a profissão	86%	92
Informações obtidas através dos meios de comunicação	7%	7
Influência da família/colegas	1%	1
Influência de orientador educacional	0%	0
Reconhecimento do mercado de trabalho	7%	7
TOTAL		107

P27 Quanto à sua opção de curso, você se considera:

Responderam: 107 Ignoraram: 6



OPÇÕES DE RESPOSTA	RESPOSTAS	
Absolutamente decidido	66%	71
Decidido	32%	34
Indeciso	2%	2
Muito indeciso	0%	0
TOTAL		107