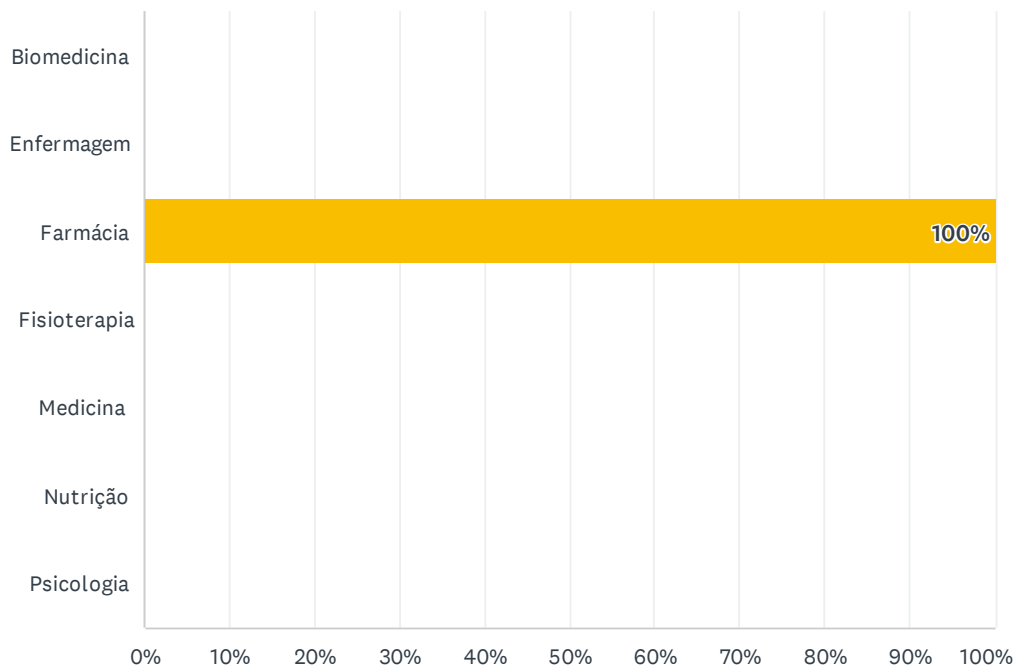


P1 Curso:

Responderam: 35 Ignoraram: 0

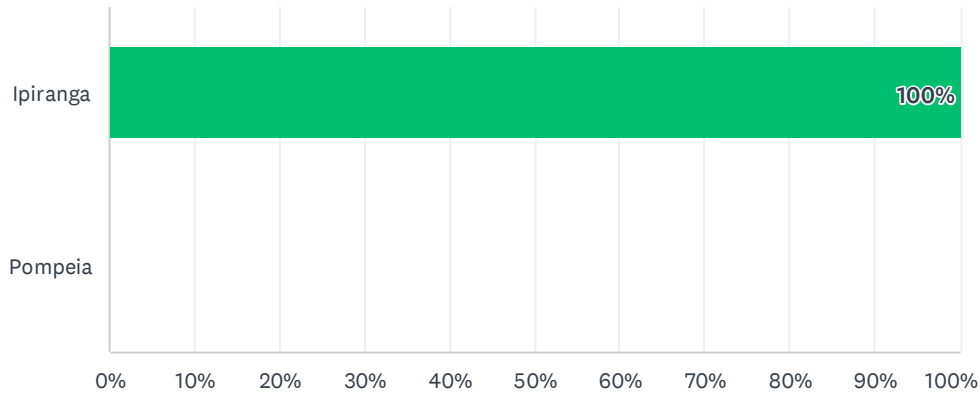


OPÇÕES DE RESPOSTA	RESPOSTAS
Biomedicina	0% 0
Enfermagem	0% 0
Farmácia	100% 35
Fisioterapia	0% 0
Medicina	0% 0
Nutrição	0% 0
Psicologia	0% 0
TOTAL	35

P2 Campus:

Responderam: 35 Ignoraram: 0

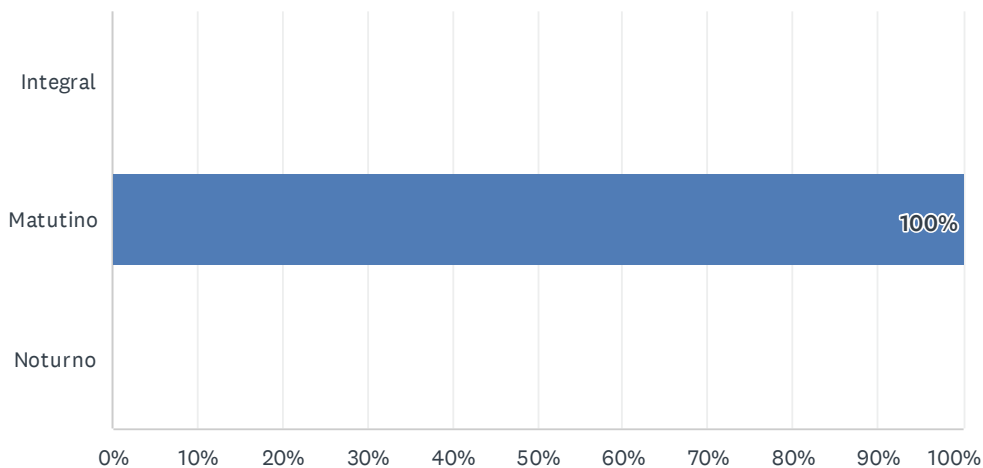
2023.1 - Perfil do Aluno Ingressante [Cursos Presenciais]



OPÇÕES DE RESPOSTA	RESPOSTAS	
Ipiranga	100%	35
Pompeia	0%	0
TOTAL		35

P3 Período:

Responderam: 35 Ignoraram: 0

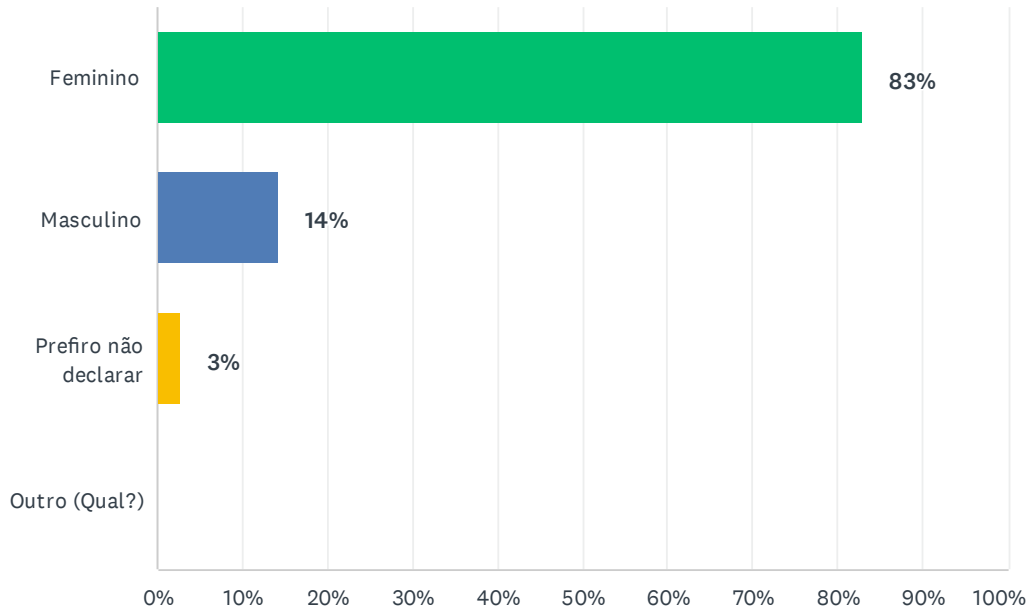


OPÇÕES DE RESPOSTA	RESPOSTAS	
Integral	0%	0
Matutino	100%	35
Noturno	0%	0
TOTAL		35

P4 Qual é o seu gênero?

Responderam: 35 Ignoraram: 0

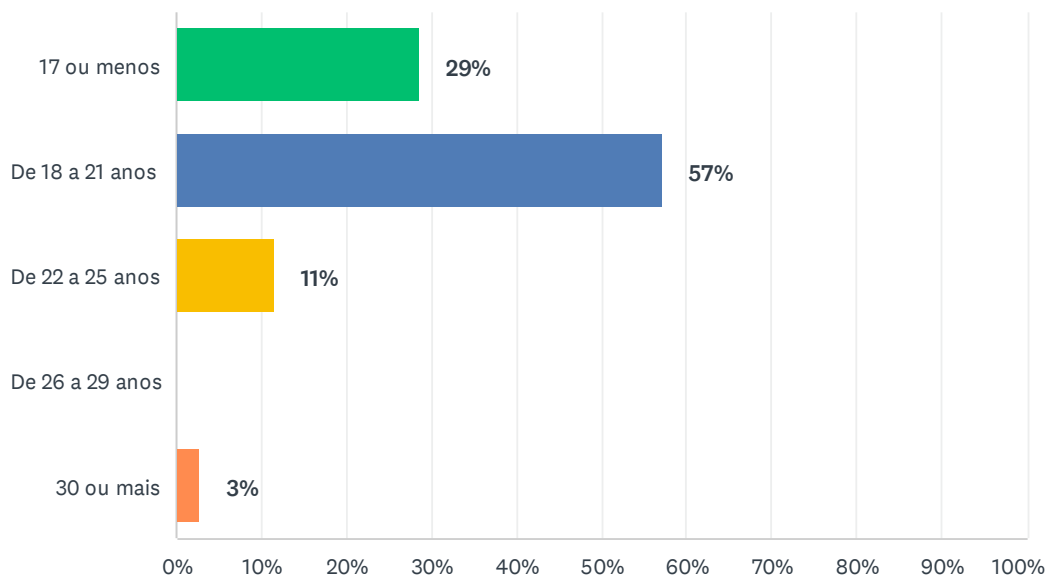
2023.1 - Perfil do Aluno Ingressante [Cursos Presenciais]



OPÇÕES DE RESPOSTA	RESPOSTAS	
Feminino	83%	29
Masculino	14%	5
Prefiro não declarar	3%	1
Outro (Qual?)	0%	0
TOTAL		35

P5 Qual a sua idade?

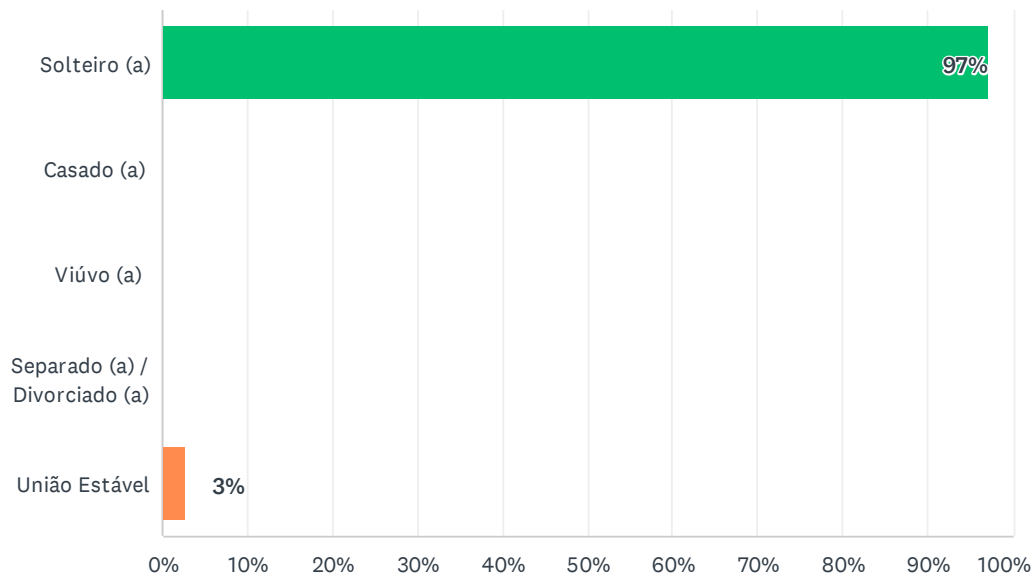
Responderam: 35 Ignoraram: 0



OPÇÕES DE RESPOSTA	RESPOSTAS	
17 ou menos	29%	10
De 18 a 21 anos	57%	20
De 22 a 25 anos	11%	4
De 26 a 29 anos	0%	0
30 ou mais	3%	1
TOTAL		35

P6 Qual o seu estado civil?

Responderam: 35 Ignoraram: 0

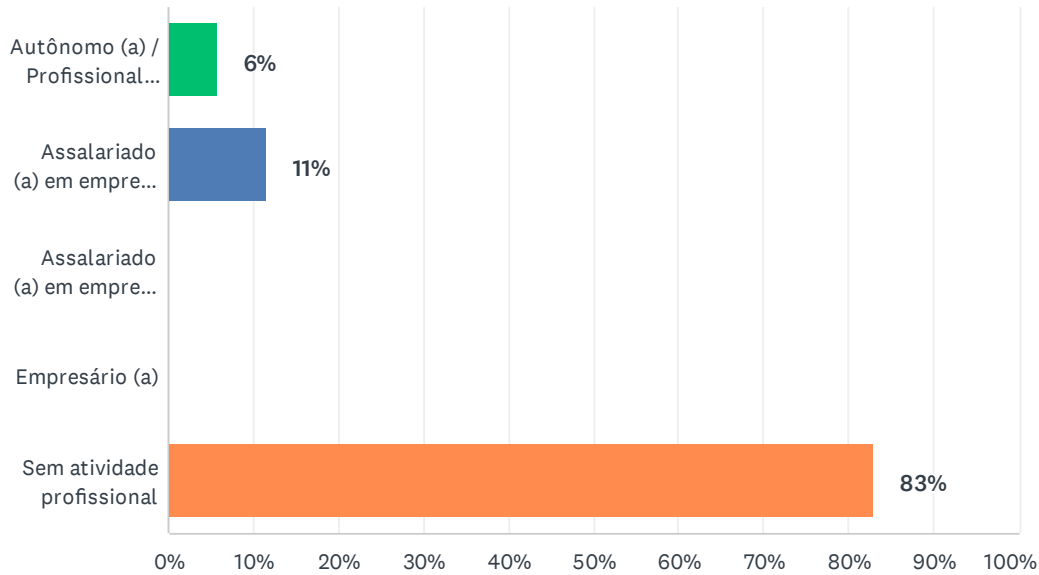


OPÇÕES DE RESPOSTA	RESPOSTAS	
Solteiro (a)	97%	34
Casado (a)	0%	0
Viúvo (a)	0%	0
Separado (a) / Divorciado (a)	0%	0
União Estável	3%	1
TOTAL		35

P7 Qual é a sua situação profissional?

Responderam: 35 Ignoraram: 0

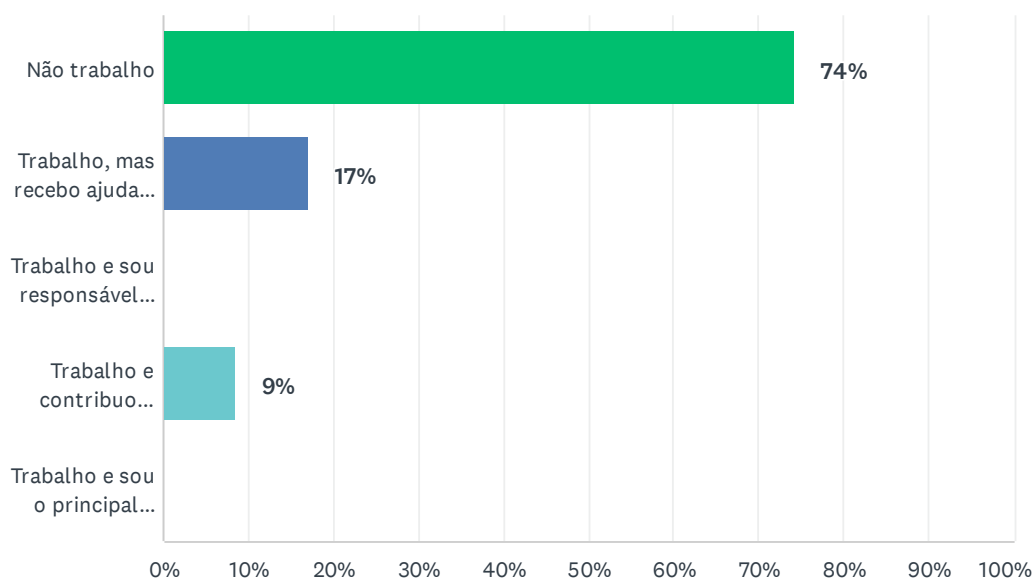
2023.1 - Perfil do Aluno Ingressante [Cursos Presenciais]



OPÇÕES DE RESPOSTA	RESPOSTAS	
Autônomo (a) / Profissional liberal	6%	2
Assalariado (a) em empresa privada	11%	4
Assalariado (a) em empresa pública	0%	0
Empresário (a)	0%	0
Sem atividade profissional	83%	29
TOTAL		35

P8 Qual a sua participação na vida econômica da família?

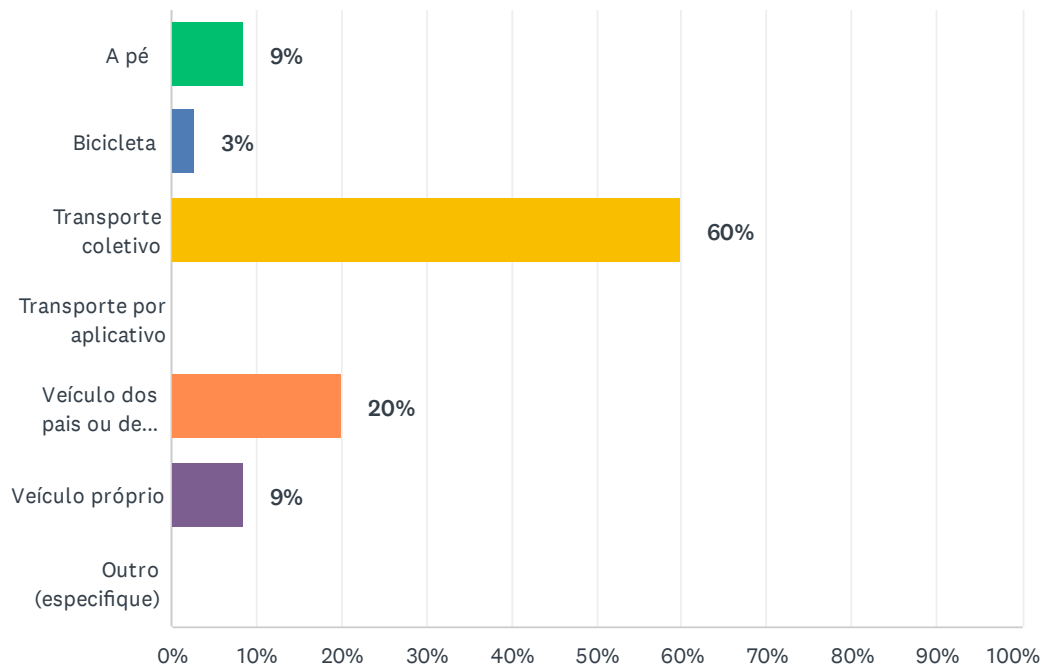
Responderam: 35 Ignoraram: 0



OPÇÕES DE RESPOSTA	RESPOSTAS	
Não trabalho	74%	26
Trabalho, mas recebo ajuda financeira	17%	6
Trabalho e sou responsável pelo meu próprio sustento	0%	0
Trabalho e contribuo parcialmente para o sustento da família ou de outra pessoa	9%	3
Trabalho e sou o principal responsável pelo sustento da família	0%	0
TOTAL		35

P9 Qual meio de transporte você utiliza para chegar à Instituição?

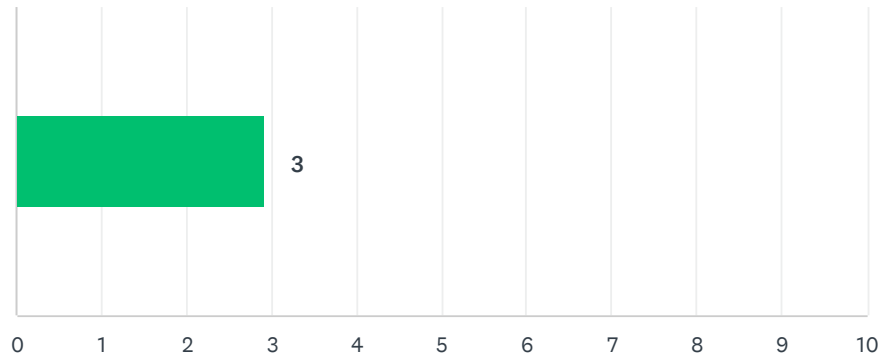
Responderam: 35 Ignoraram: 0



OPÇÕES DE RESPOSTA	RESPOSTAS	
A pé	9%	3
Bicicleta	3%	1
Transporte coletivo	60%	21
Transporte por aplicativo	0%	0
Veículo dos pais ou de outro familiar	20%	7
Veículo próprio	9%	3
Outro (especifique)	0%	0
TOTAL		35

P10 Em uma escala que varia de 1 (desconheço totalmente) a 5 (conheço totalmente), qual demonstra seu conhecimento sobre a plataforma MicrosoftTeams:

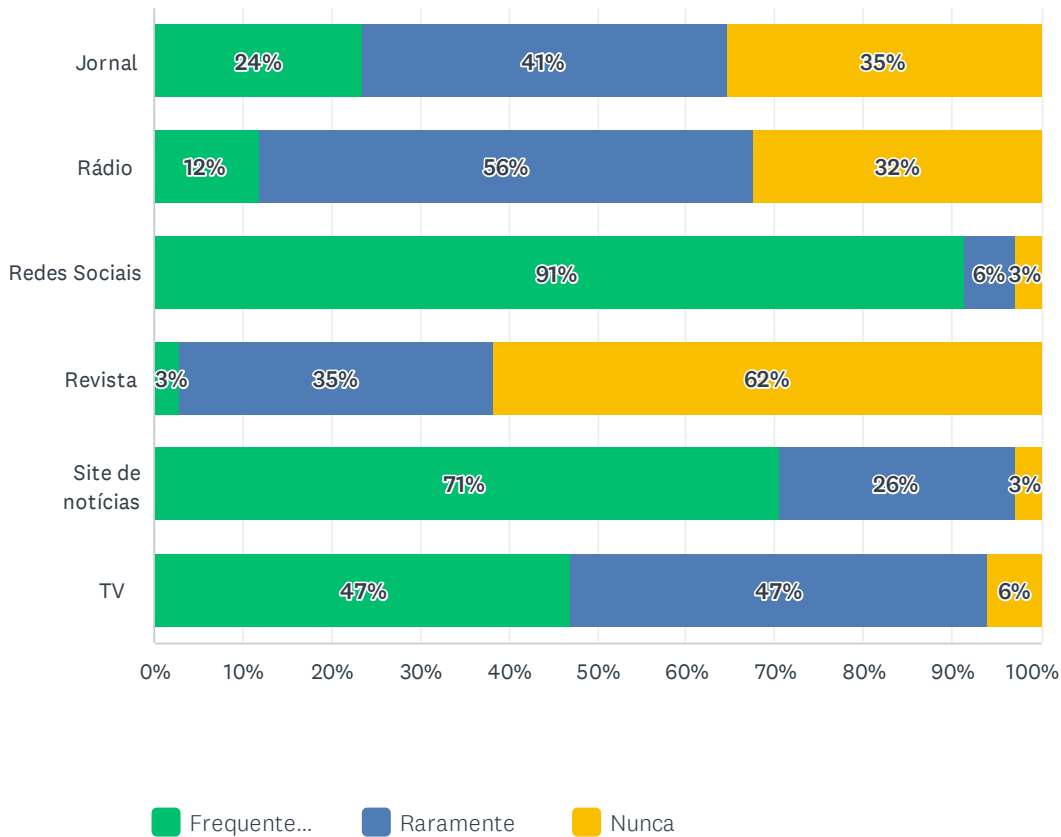
Responderam: 35 Ignoraram: 0



OPÇÕES DE RESPOSTA	NÚMERO MÉDIO	NÚMERO TOTAL	RESPOSTAS
	3	102	35
Total de respondentes: 35			

P11 Com qual frequência você utiliza os meios de comunicação abaixo para se manter atualizado sobre os acontecimentos do mundo atual?

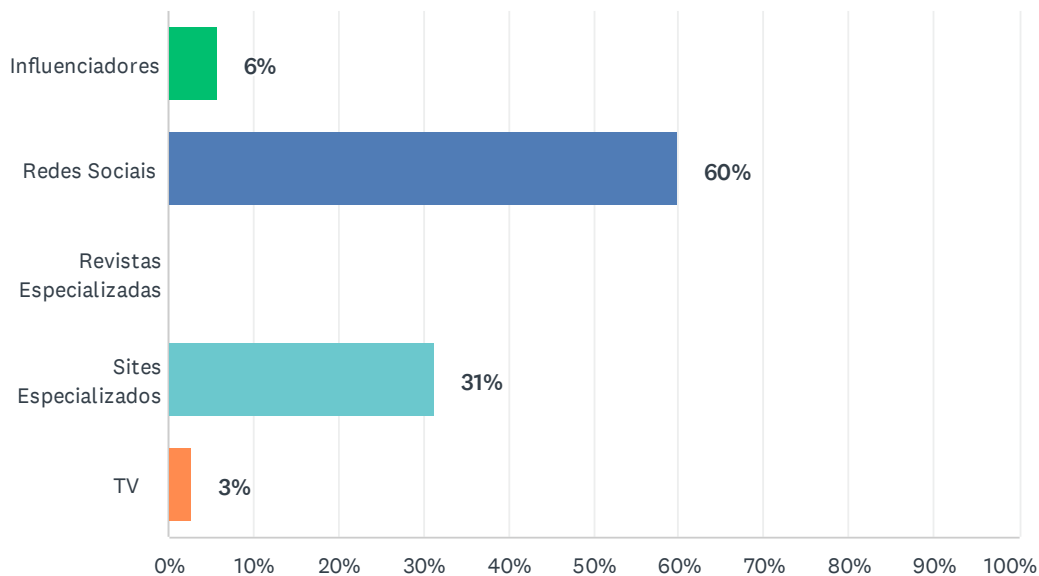
Responderam: 35 Ignoraram: 0



	FREQUENTEMENTE	RARAMENTE	NUNCA	TOTAL
Jornal	24% 8	41% 14	35% 12	34
Rádio	12% 4	56% 19	32% 11	34
Redes Sociais	91% 32	6% 2	3% 1	35
Revista	3% 1	35% 12	62% 21	34
Site de notícias	71% 24	26% 9	3% 1	34
TV	47% 16	47% 16	6% 2	34

P12 Dos meios de comunicação listados abaixo, qual você mais utiliza para se manter informado sobre assuntos relacionados à Educação?

Responderam: 35 Ignoraram: 0

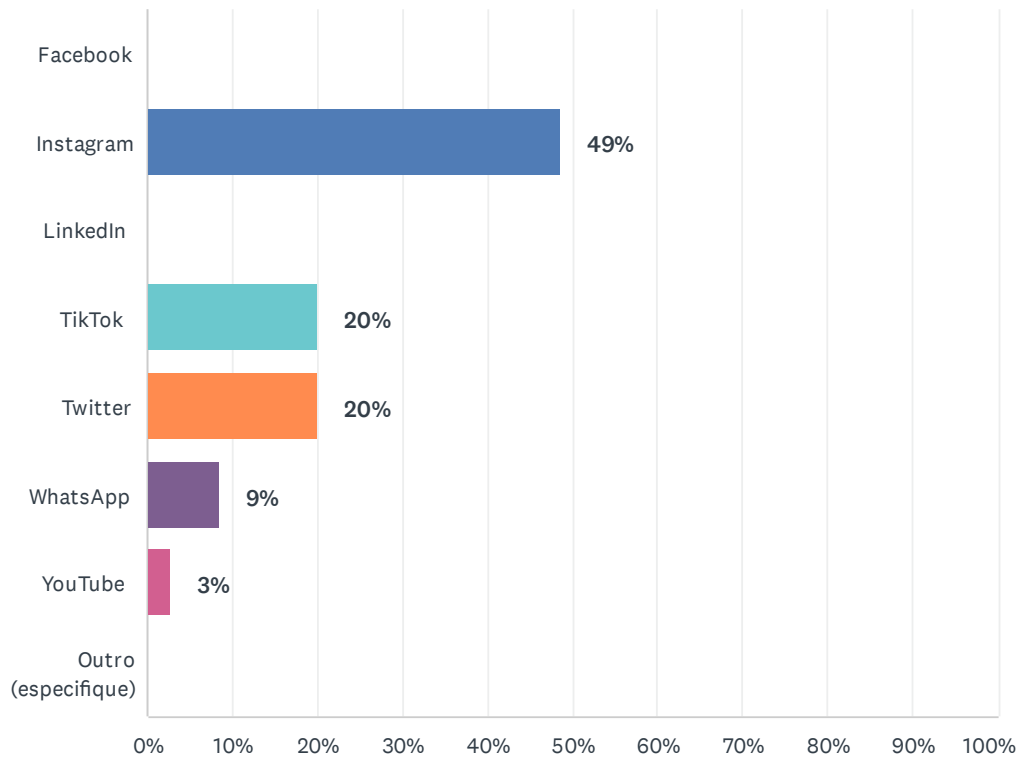


OPÇÕES DE RESPOSTA	RESPOSTAS
Influenciadores	6% 2
Redes Sociais	60% 21
Revistas Especializadas	0% 0
Sites Especializados	31% 11
TV	3% 1
TOTAL	35

P13 Dentre as opções abaixo, assinale a rede social que você mais utiliza?

Responderam: 35 Ignoraram: 0

2023.1 - Perfil do Aluno Ingressante [Cursos Presenciais]

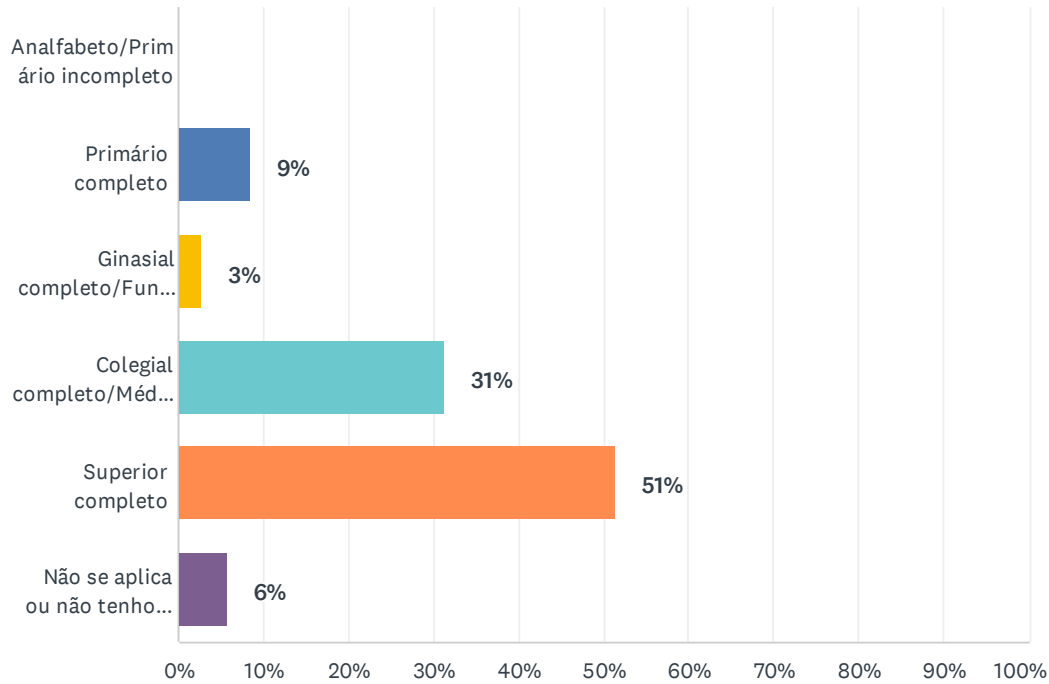


OPÇÕES DE RESPOSTA	RESPOSTAS
Facebook	0% 0
Instagram	49% 17
LinkedIn	0% 0
TikTok	20% 7
Twitter	20% 7
WhatsApp	9% 3
YouTube	3% 1
Outro (especifique)	0% 0
TOTAL	35

P14 Qual o grau de instrução do seu pai?

Responderam: 35 Ignoraram: 0

2023.1 - Perfil do Aluno Ingressante [Cursos Presenciais]

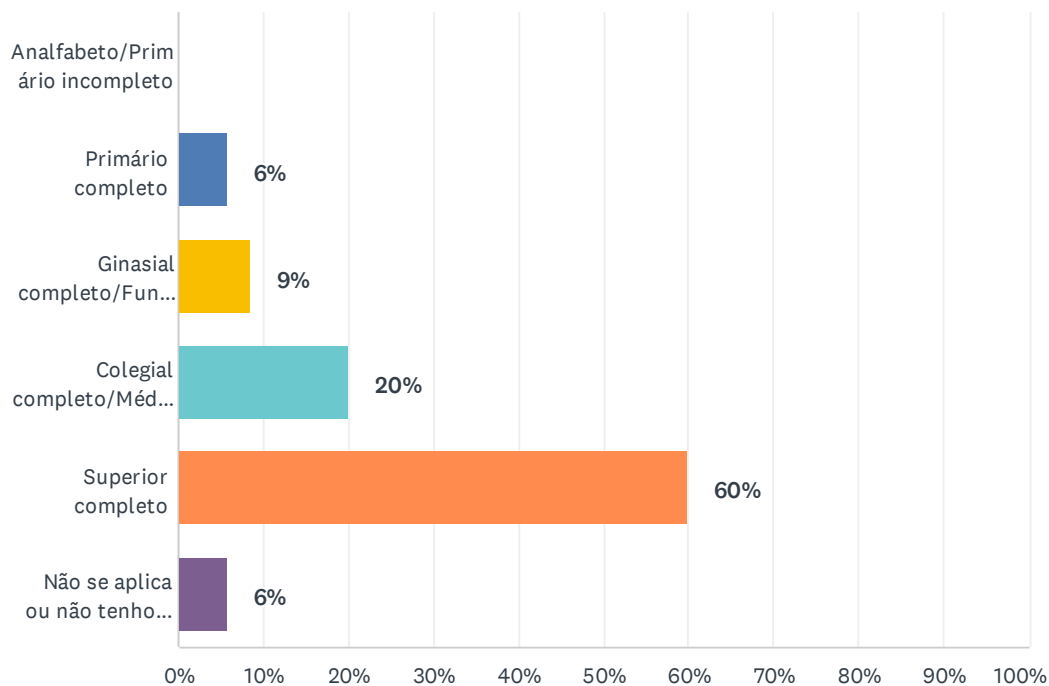


OPÇÕES DE RESPOSTA	RESPOSTAS	
Analfabeto/Primário incompleto	0%	0
Primário completo	9%	3
Ginásial completo/Fundamental completo	3%	1
Colegial completo/Médio completo	31%	11
Superior completo	51%	18
Não se aplica ou não tenho condições de responder	6%	2
TOTAL		35

P15 Qual o grau de instrução do sua mãe?

Responderam: 35 Ignoraram: 0

2023.1 - Perfil do Aluno Ingressante [Cursos Presenciais]

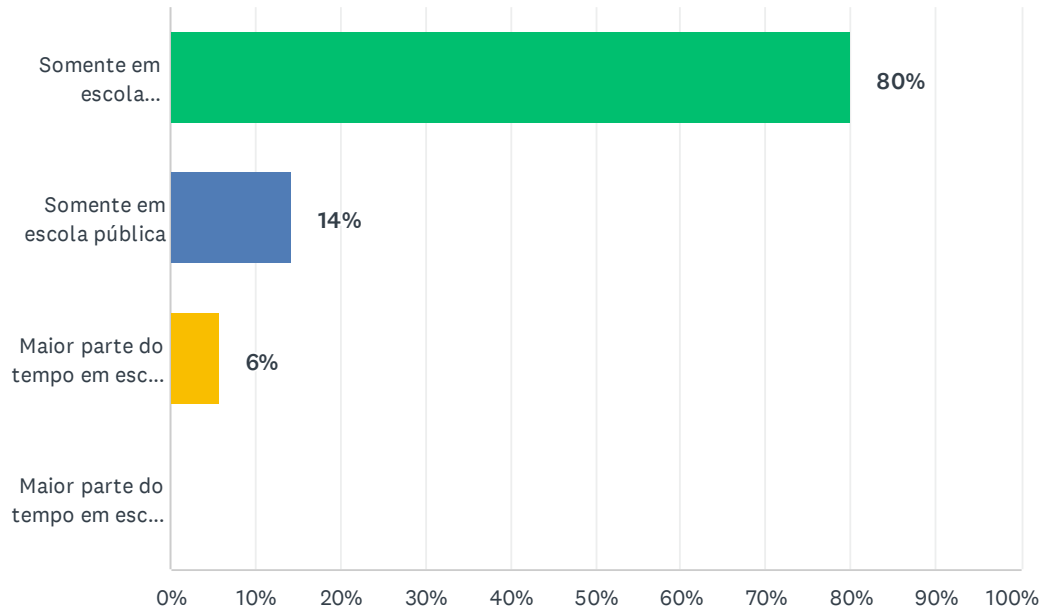


OPÇÕES DE RESPOSTA	RESPOSTAS	
Analfabeto/Primário incompleto	0%	0
Primário completo	6%	2
Ginásial completo/Fundamental completo	9%	3
Colegial completo/Médio completo	20%	7
Superior completo	60%	21
Não se aplica ou não tenho condições de responder	6%	2
TOTAL		35

P16 Em que tipo de estabelecimento de ensino você cursou o Ensino Médio?

Responderam: 35 Ignoraram: 0

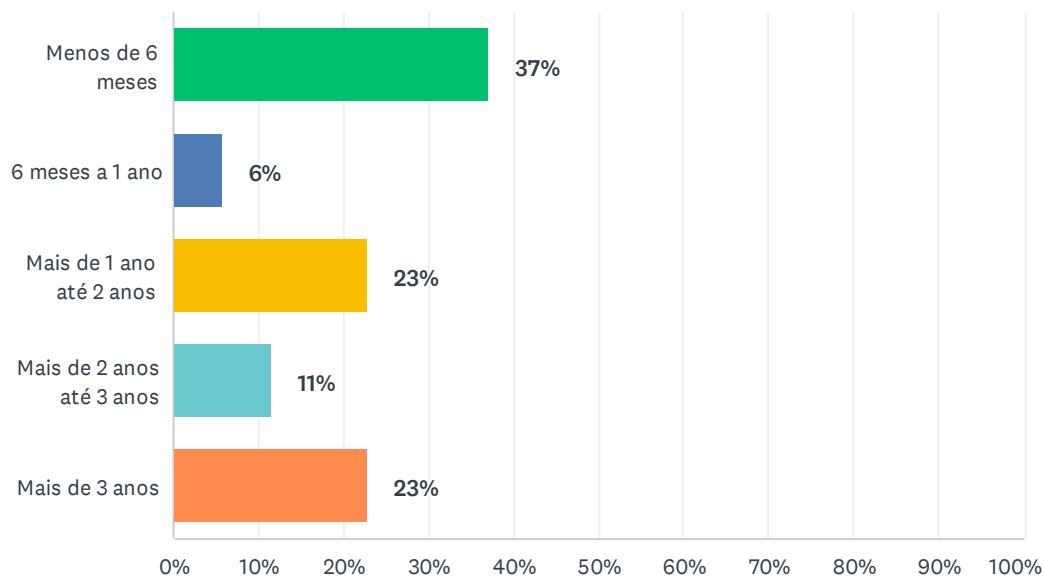
2023.1 - Perfil do Aluno Ingressante [Cursos Presenciais]



OPÇÕES DE RESPOSTA	RESPOSTAS	
Somente em escola particular	80%	28
Somente em escola pública	14%	5
Maior parte do tempo em escola particular	6%	2
Maior parte do tempo em escola pública	0%	0
TOTAL		35

P17 Há quanto tempo você se formou no Ensino Médio?

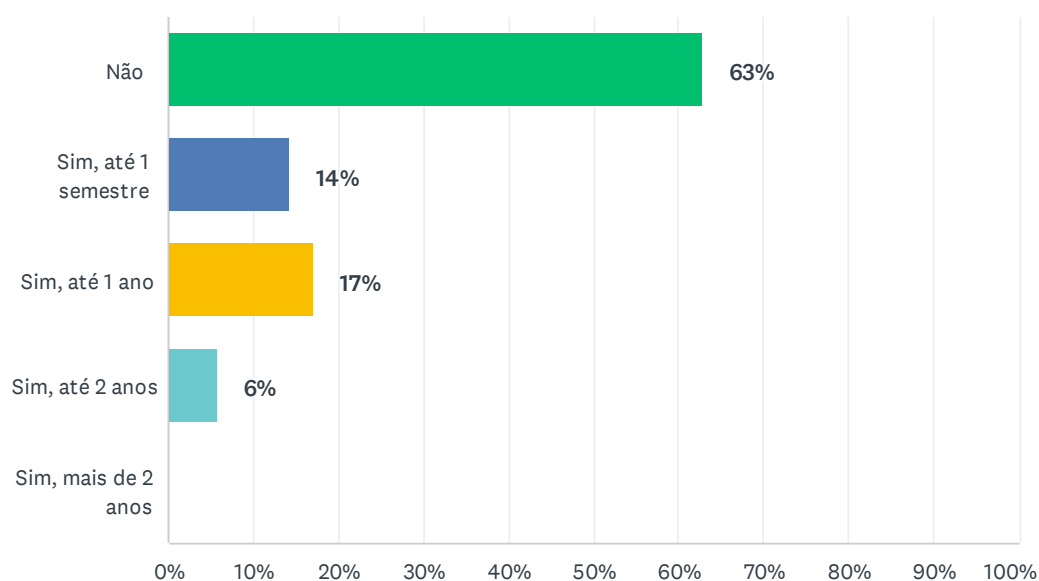
Responderam: 35 Ignoraram: 0



OPÇÕES DE RESPOSTA	RESPOSTAS	
Menos de 6 meses	37%	13
6 meses a 1 ano	6%	2
Mais de 1 ano até 2 anos	23%	8
Mais de 2 anos até 3 anos	11%	4
Mais de 3 anos	23%	8
TOTAL		35

P18 Você frequentou cursinho pré-vestibular?

Responderam: 35 Ignoraram: 0

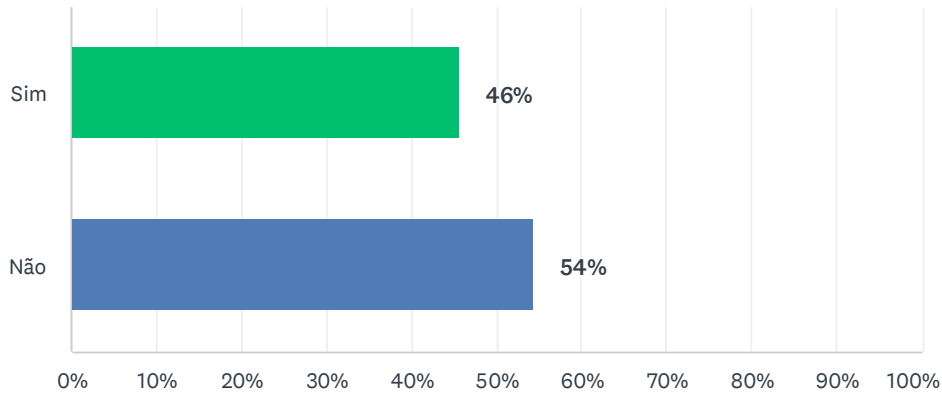


OPÇÕES DE RESPOSTA	RESPOSTAS	
Não	63%	22
Sim, até 1 semestre	14%	5
Sim, até 1 ano	17%	6
Sim, até 2 anos	6%	2
Sim, mais de 2 anos	0%	0
TOTAL		35

P19 Participou de Processo Seletivo em outra Instituição de Ensino em 2022.2?

Responderam: 35 Ignoraram: 0

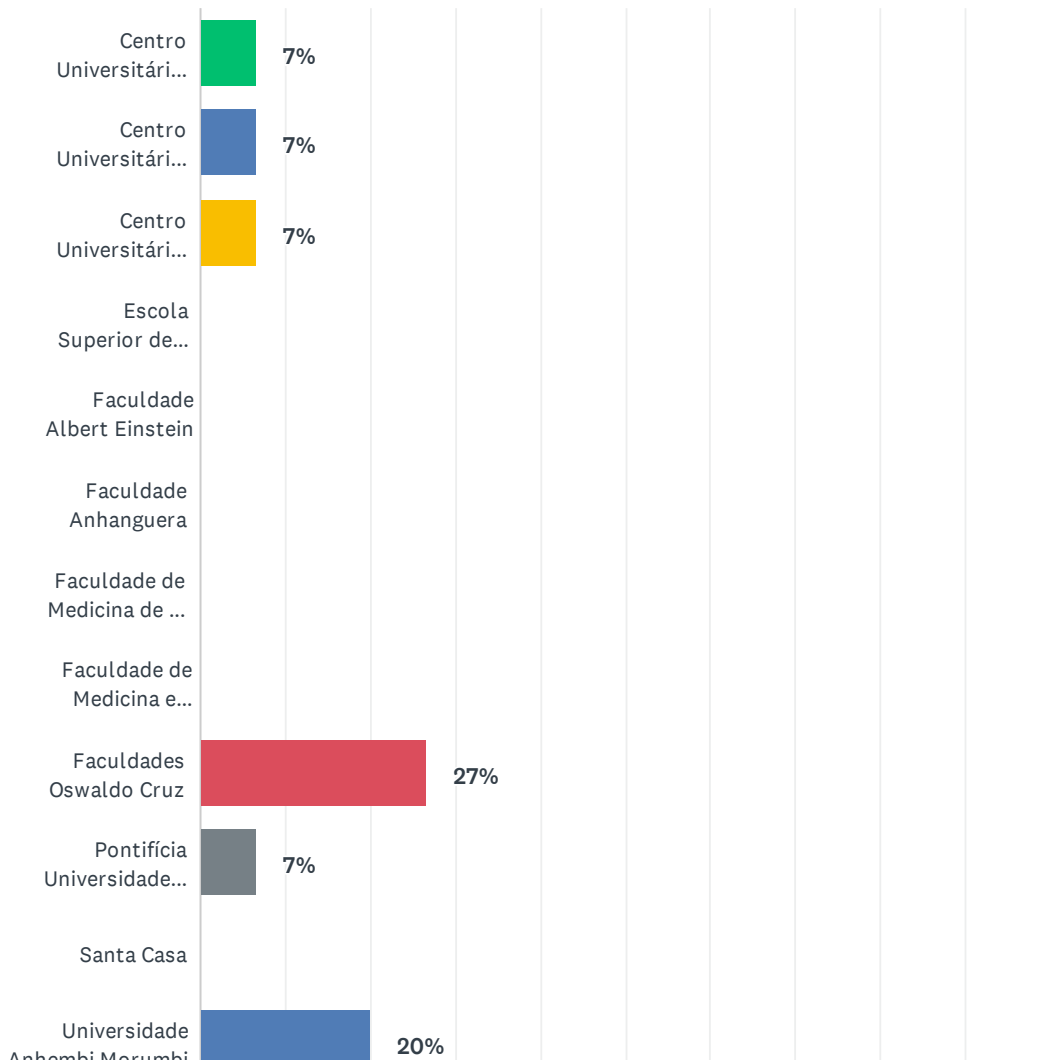
2023.1 - Perfil do Aluno Ingressante [Cursos Presenciais]



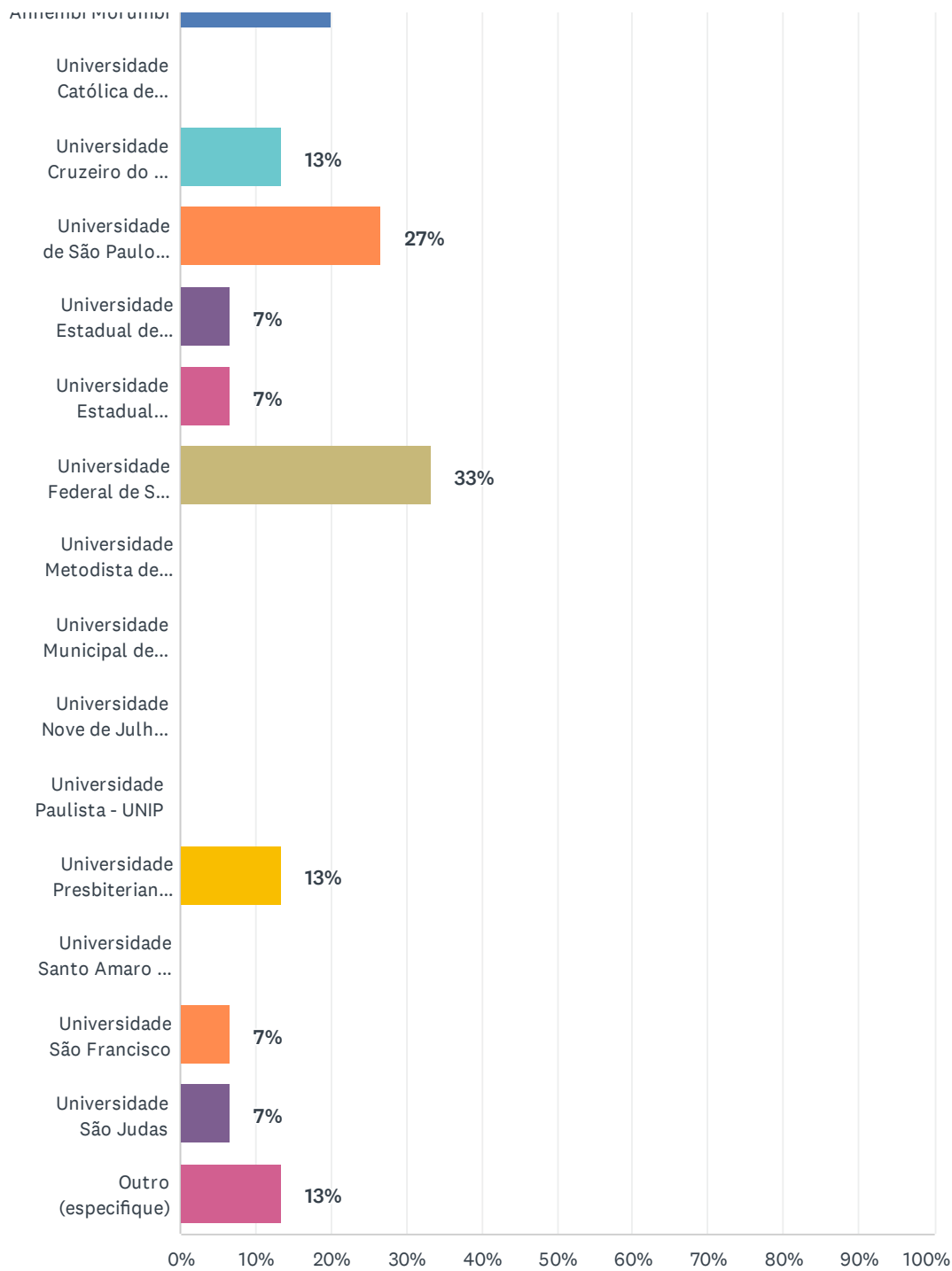
OPÇÕES DE RESPOSTA	RESPOSTAS	
Sim	46%	16
Não	54%	19
TOTAL		35

P20 Em quais Instituições de Ensino você participou do Processo Seletivo?

Responderam: 15 Ignoraram: 20



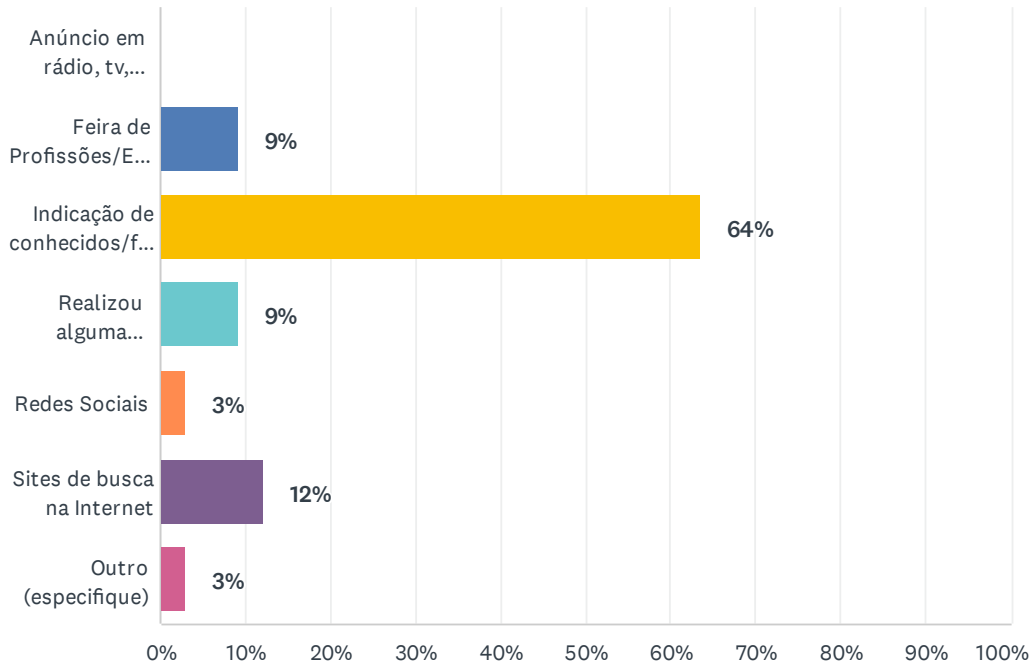
2023.1 - Perfil do Aluno Ingressante [Cursos Presenciais]



P21 Como conheceu o Centro Universitário São Camilo?

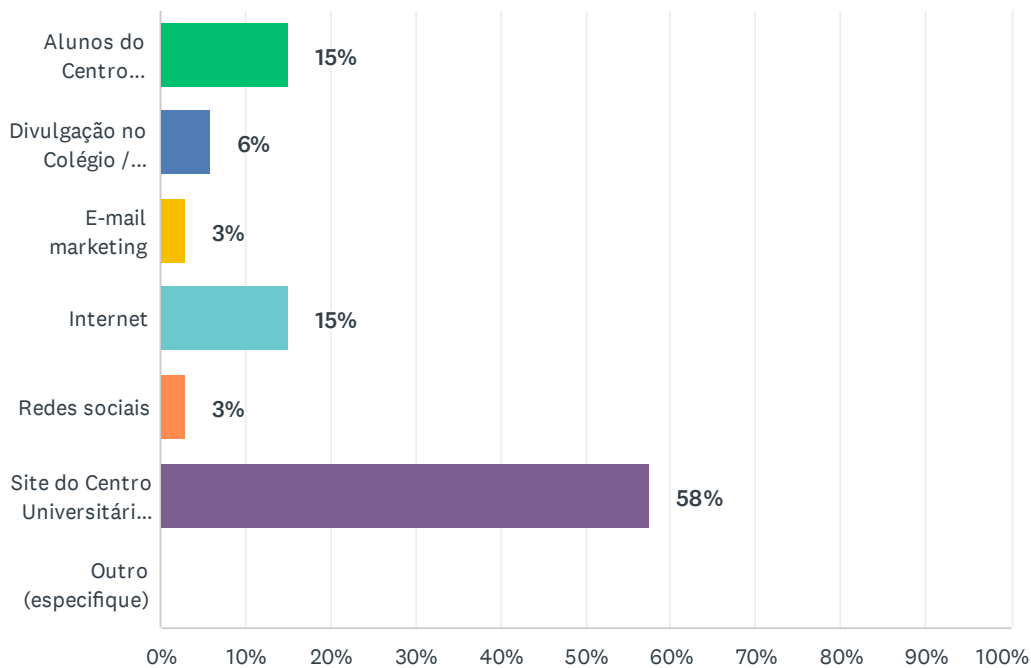
Responderam: 33 Ignoraram: 2

2023.1 - Perfil do Aluno Ingressante [Cursos Presenciais]



P22 Como soube do Processo Seletivo do Centro Universitário São Camilo?

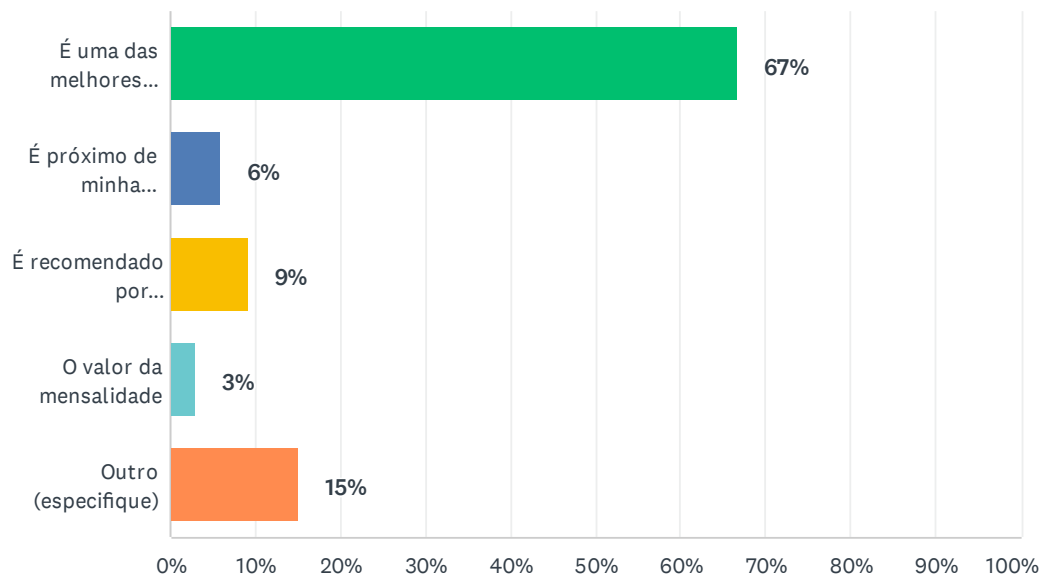
Responderam: 33 Ignoraram: 2



OPÇÕES DE RESPOSTA	RESPOSTAS	
Alunos do Centro Universitário São Camilo	15%	5
Divulgação no Colégio / Cursinho	6%	2
E-mail marketing	3%	1
Internet	15%	5
Redes sociais	3%	1
Site do Centro Universitário São Camilo	58%	19
Outro (especifique)	0%	0
TOTAL		33

P23 Qual o motivo principal que o(a) levou a optar pelo Centro Universitário São Camilo?

Responderam: 33 Ignoraram: 2

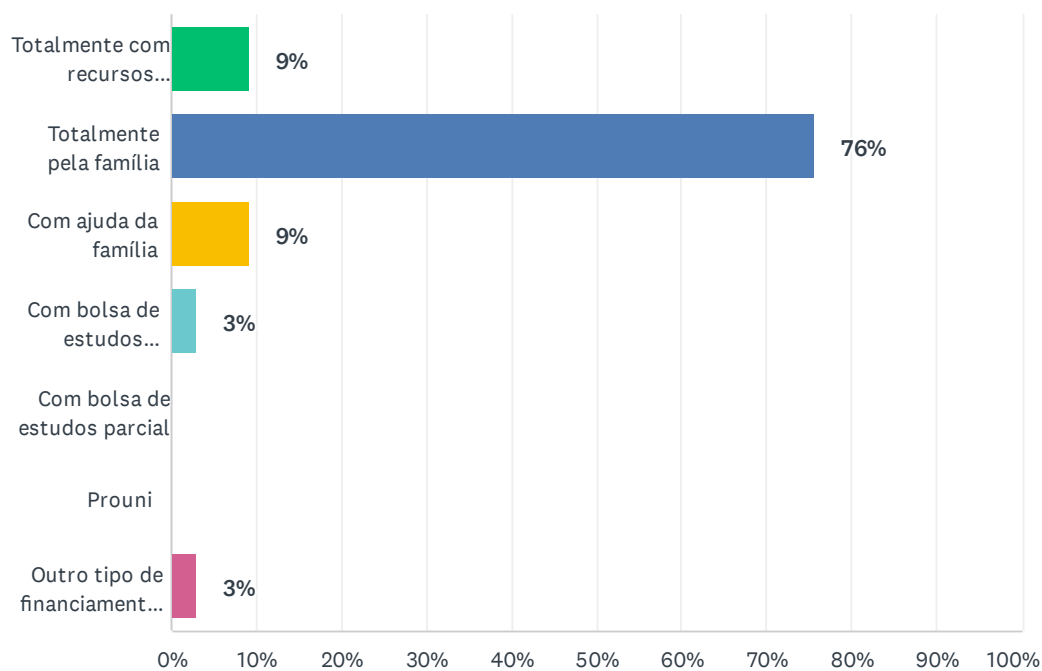


OPÇÕES DE RESPOSTA	RESPOSTAS	
É uma das melhores Instituições que oferece o curso de minha escolha	67%	22
É próximo de minha residência/trabalho	6%	2
É recomendado por conhecidos/familiares	9%	3
O valor da mensalidade	3%	1
Outro (especifique)	15%	5
TOTAL		33

P24 Atualmente, qual meio abaixo utiliza para pagar pelo seu curso?

Responderam: 33 Ignoraram: 2

2023.1 - Perfil do Aluno Ingressante [Cursos Presenciais]

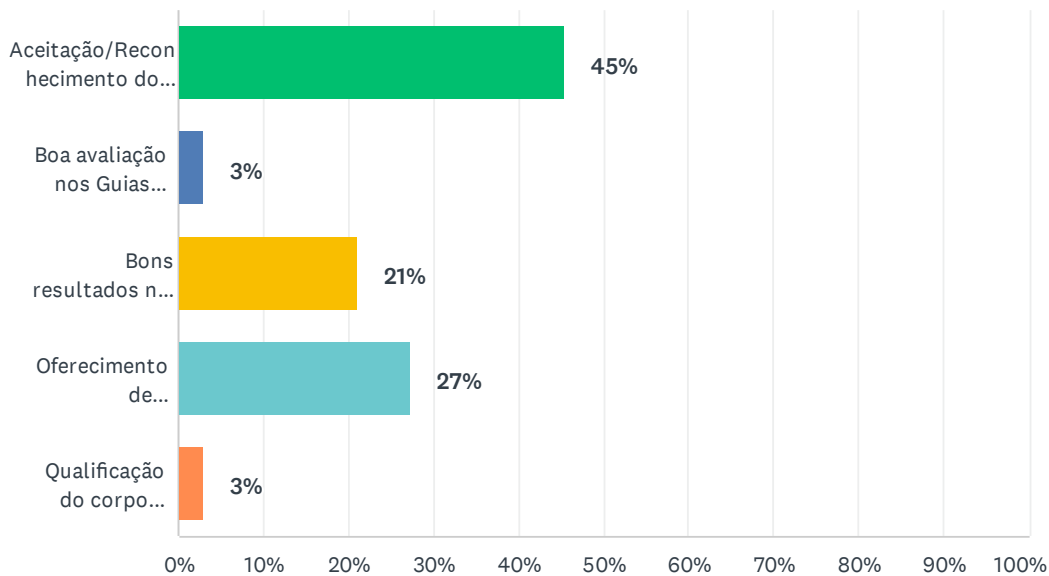


OPÇÕES DE RESPOSTA	RESPOSTAS	
Totalmente com recursos próprios	9%	3
Totalmente pela família	76%	25
Com ajuda da família	9%	3
Com bolsa de estudos integral (custeada por empresa em que trabalha ou por associações, por exemplo)	3%	1
Com bolsa de estudos parcial	0%	0
Prouni	0%	0
Outro tipo de financiamento (especifique):	3%	1
TOTAL		33

P25 Entre as qualidades abaixo, qual considera a mais relevante para uma Instituição de Educação Superior?

Responderam: 33 Ignoraram: 2

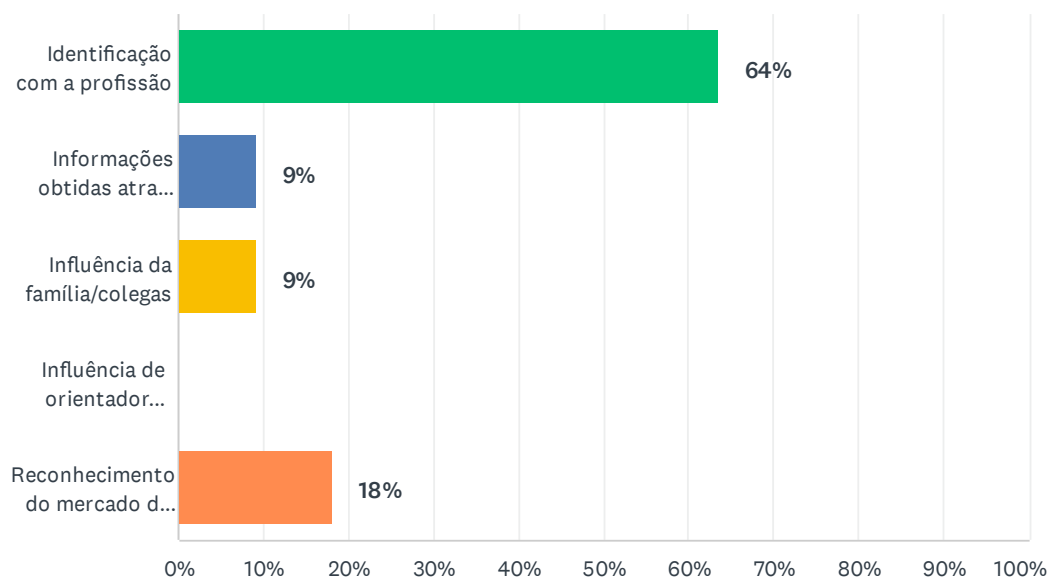
2023.1 - Perfil do Aluno Ingressante [Cursos Presenciais]



OPÇÕES DE RESPOSTA	RESPOSTAS	
Aceitação/Reconhecimento do mercado de trabalho	45%	15
Boa avaliação nos Guias Especiais de Educação	3%	1
Bons resultados nas avaliações do MEC	21%	7
Oferecimento de infraestrutura adequada para o curso escolhido	27%	9
Qualificação do corpo docente	3%	1
TOTAL		33

P26 Qual o fator principal que o(a) levou a escolher o curso que está frequentando?

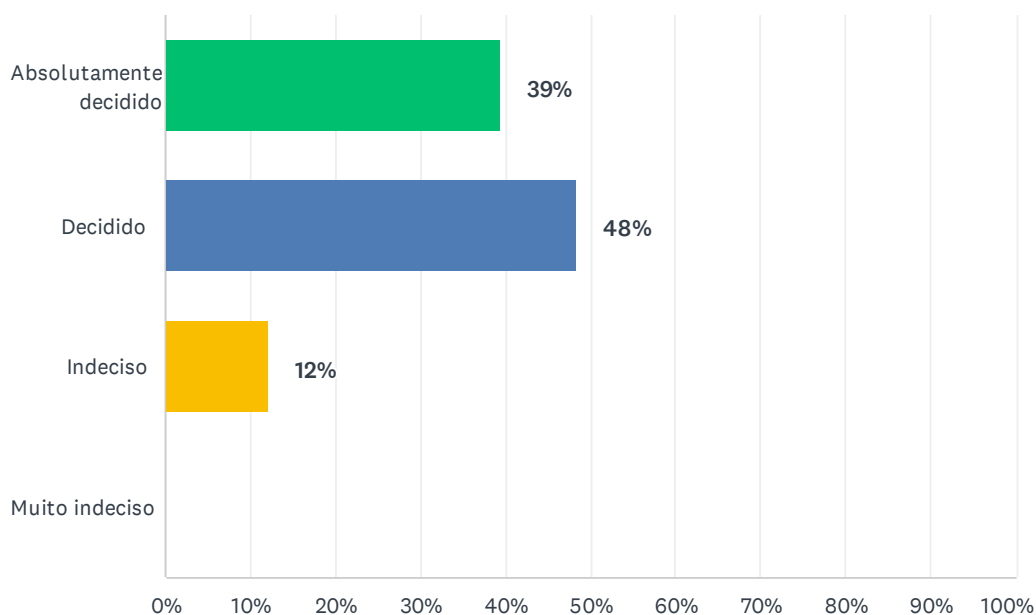
Responderam: 33 Ignoraram: 2



OPÇÕES DE RESPOSTA	RESPOSTAS	
Identificação com a profissão	64%	21
Informações obtidas através dos meios de comunicação	9%	3
Influência da família/colegas	9%	3
Influência de orientador educacional	0%	0
Reconhecimento do mercado de trabalho	18%	6
TOTAL		33

P27 Quanto à sua opção de curso, você se considera:

Responderam: 33 Ignoraram: 2



OPÇÕES DE RESPOSTA	RESPOSTAS	
Absolutamente decidido	39%	13
Decidido	48%	16
Indeciso	12%	4
Muito indeciso	0%	0
TOTAL		33