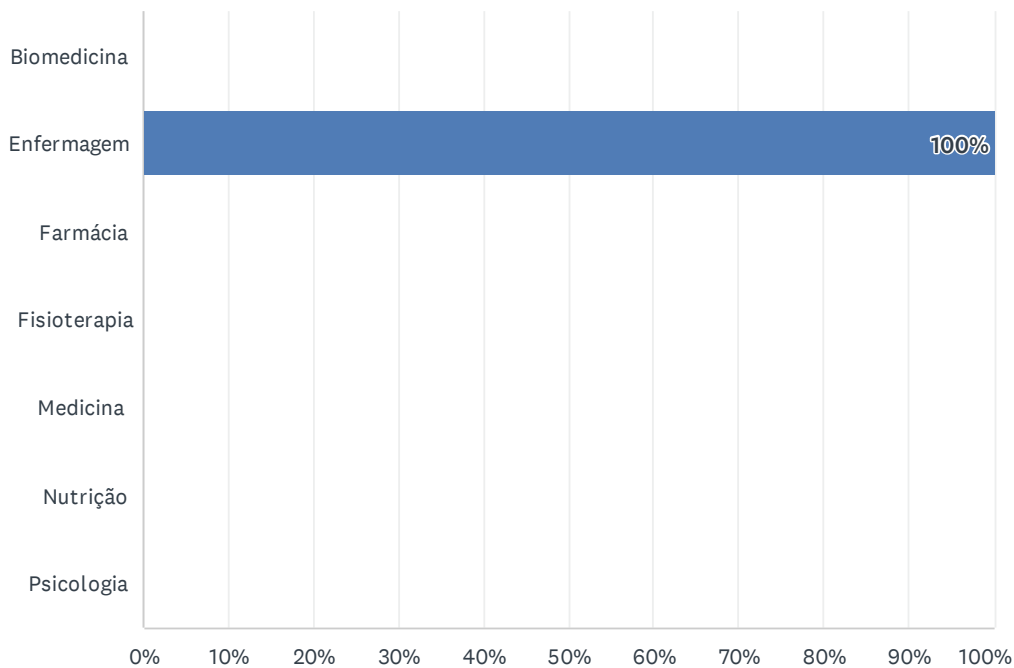


P1 Curso:

Responderam: 81 Ignoraram: 0

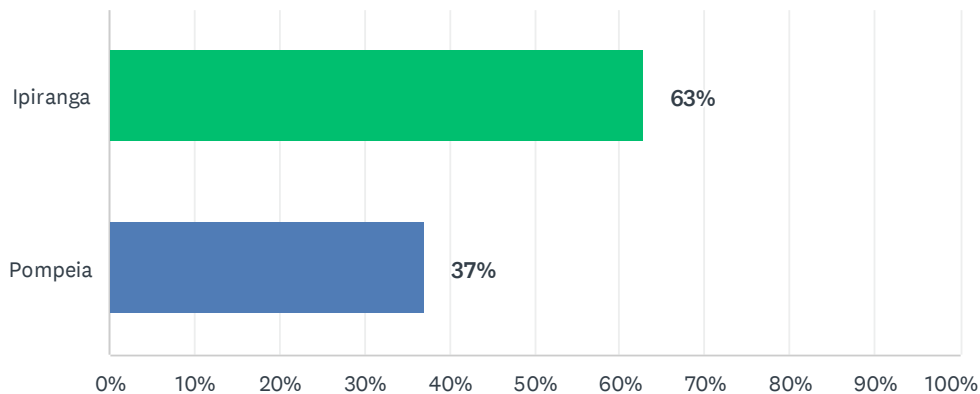


| OPÇÕES DE RESPOSTA | RESPOSTAS |
|--------------------|-----------|
| Biomedicina | 0% 0 |
| Enfermagem | 100% 81 |
| Farmácia | 0% 0 |
| Fisioterapia | 0% 0 |
| Medicina | 0% 0 |
| Nutrição | 0% 0 |
| Psicologia | 0% 0 |
| TOTAL | 81 |

P2 Campus:

Responderam: 81 Ignoraram: 0

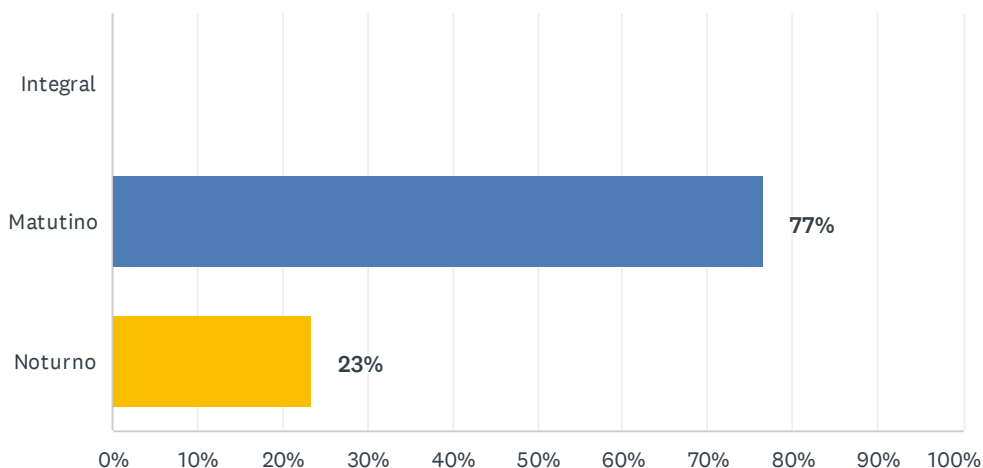
2023.1 - Perfil do Aluno Ingressante [Cursos Presenciais]



| OPÇÕES DE RESPOSTA | RESPOSTAS | |
|--------------------|-----------|----|
| Ipiranga | 63% | 51 |
| Pompeia | 37% | 30 |
| TOTAL | | 81 |

P3 Período:

Responderam: 81 Ignoraram: 0

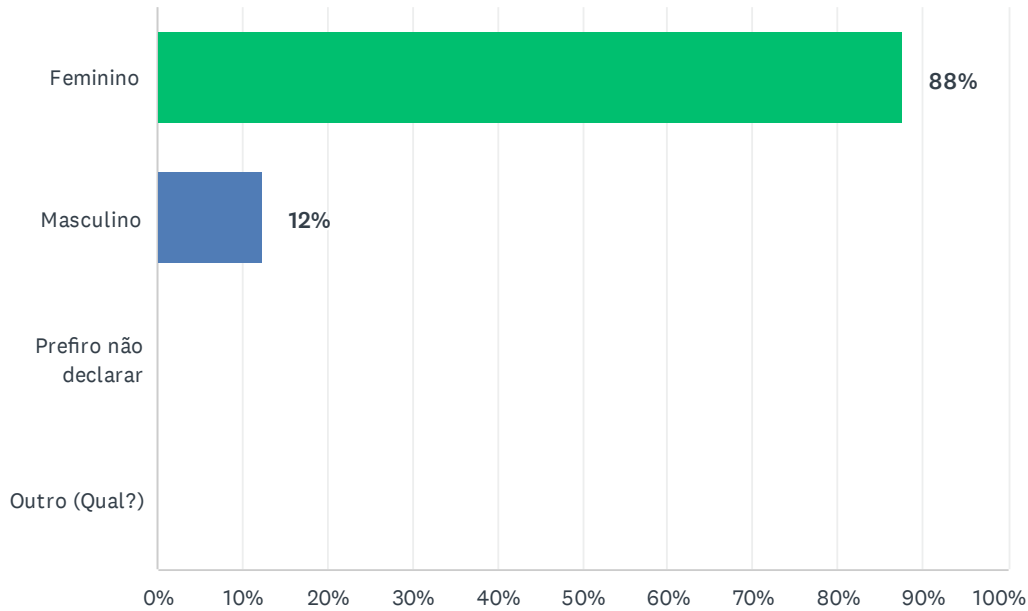


| OPÇÕES DE RESPOSTA | RESPOSTAS | |
|--------------------|-----------|----|
| Integral | 0% | 0 |
| Matutino | 77% | 62 |
| Noturno | 23% | 19 |
| TOTAL | | 81 |

P4 Qual é o seu gênero?

Responderam: 81 Ignoraram: 0

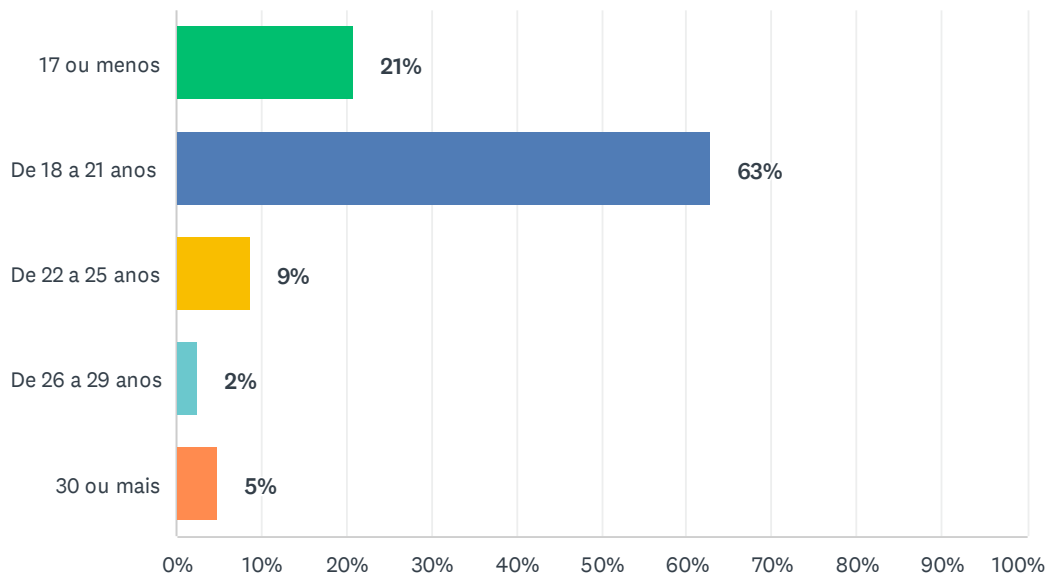
2023.1 - Perfil do Aluno Ingressante [Cursos Presenciais]



| OPÇÕES DE RESPOSTA | RESPOSTAS | |
|----------------------|-----------|-----------|
| Feminino | 88% | 71 |
| Masculino | 12% | 10 |
| Prefiro não declarar | 0% | 0 |
| Outro (Qual?) | 0% | 0 |
| TOTAL | | 81 |

P5 Qual a sua idade?

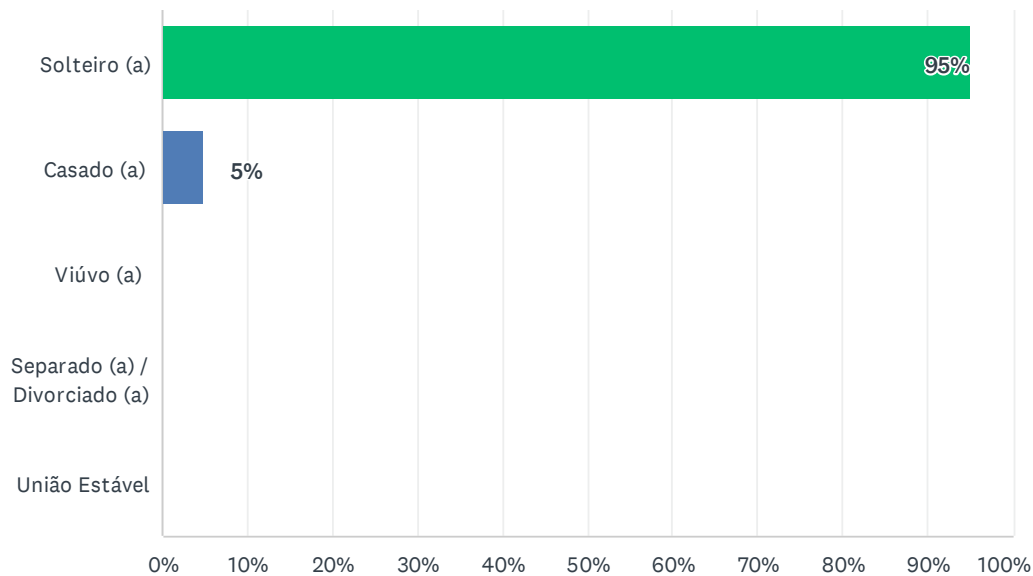
Responderam: 81 Ignoraram: 0



| OPÇÕES DE RESPOSTA | RESPOSTAS | |
|--------------------|-----------|-----------|
| 17 ou menos | 21% | 17 |
| De 18 a 21 anos | 63% | 51 |
| De 22 a 25 anos | 9% | 7 |
| De 26 a 29 anos | 2% | 2 |
| 30 ou mais | 5% | 4 |
| TOTAL | | 81 |

P6 Qual o seu estado civil?

Responderam: 81 Ignoraram: 0

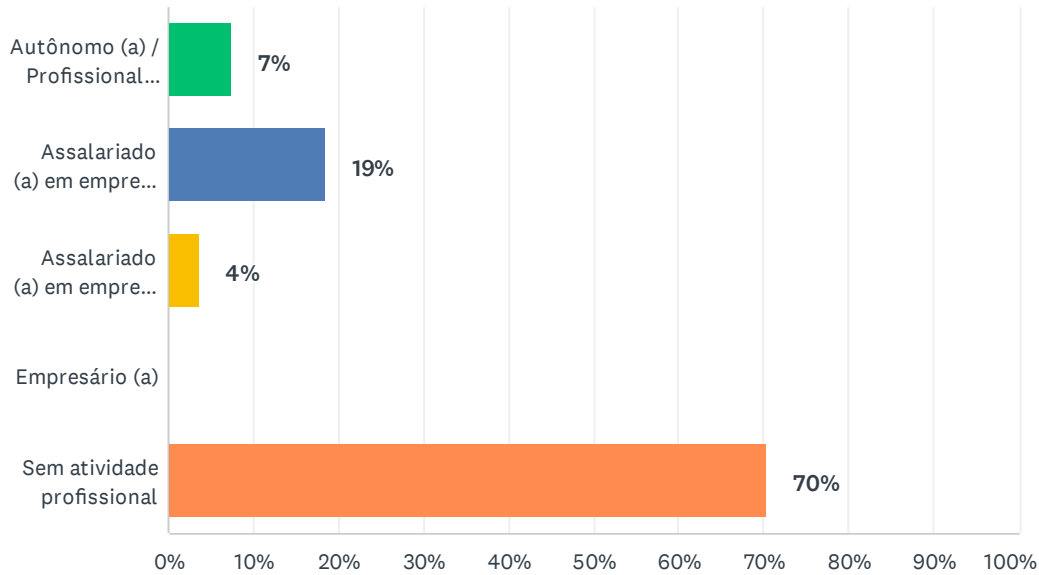


| OPÇÕES DE RESPOSTA | RESPOSTAS | |
|-------------------------------|-----------|-----------|
| Solteiro (a) | 95% | 77 |
| Casado (a) | 5% | 4 |
| Viúvo (a) | 0% | 0 |
| Separado (a) / Divorciado (a) | 0% | 0 |
| União Estável | 0% | 0 |
| TOTAL | | 81 |

P7 Qual é a sua situação profissional?

Responderam: 81 Ignoraram: 0

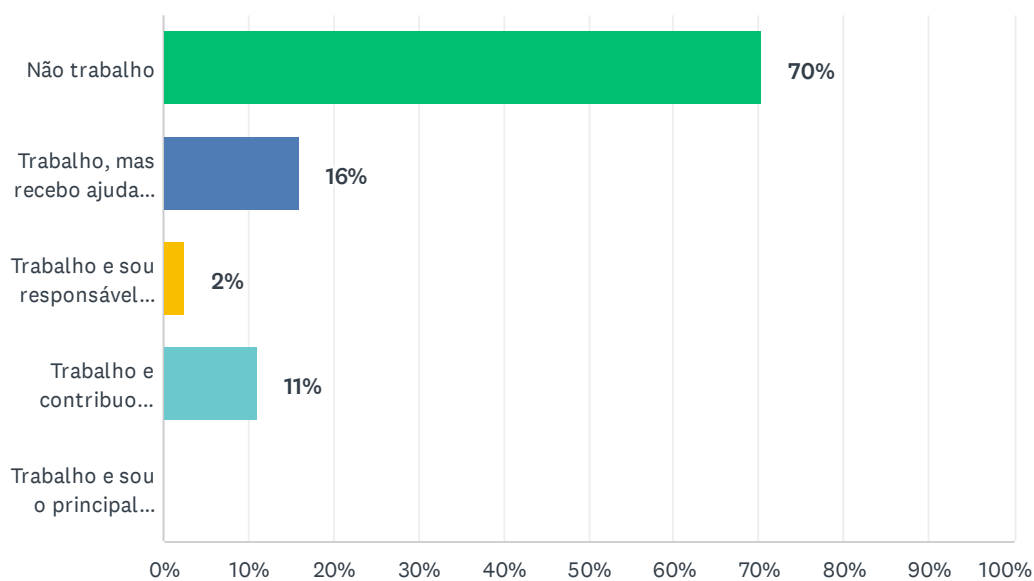
2023.1 - Perfil do Aluno Ingressante [Cursos Presenciais]



| OPÇÕES DE RESPOSTA | RESPOSTAS | |
|-------------------------------------|-----------|-----------|
| Autônomo (a) / Profissional liberal | 7% | 6 |
| Assalariado (a) em empresa privada | 19% | 15 |
| Assalariado (a) em empresa pública | 4% | 3 |
| Empresário (a) | 0% | 0 |
| Sem atividade profissional | 70% | 57 |
| TOTAL | | 81 |

P8 Qual a sua participação na vida econômica da família?

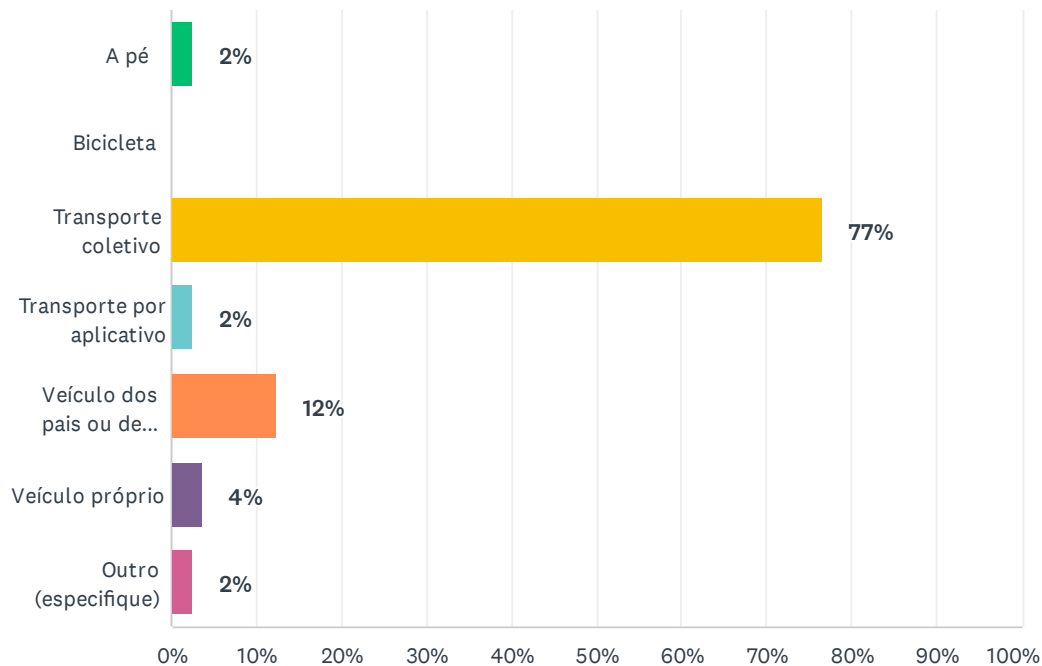
Responderam: 81 Ignoraram: 0



| OPÇÕES DE RESPOSTA | RESPOSTAS | |
|---|-----------|-----------|
| Não trabalho | 70% | 57 |
| Trabalho, mas recebo ajuda financeira | 16% | 13 |
| Trabalho e sou responsável pelo meu próprio sustento | 2% | 2 |
| Trabalho e contribuo parcialmente para o sustento da família ou de outra pessoa | 11% | 9 |
| Trabalho e sou o principal responsável pelo sustento da família | 0% | 0 |
| TOTAL | | 81 |

P9 Qual meio de transporte você utiliza para chegar à Instituição?

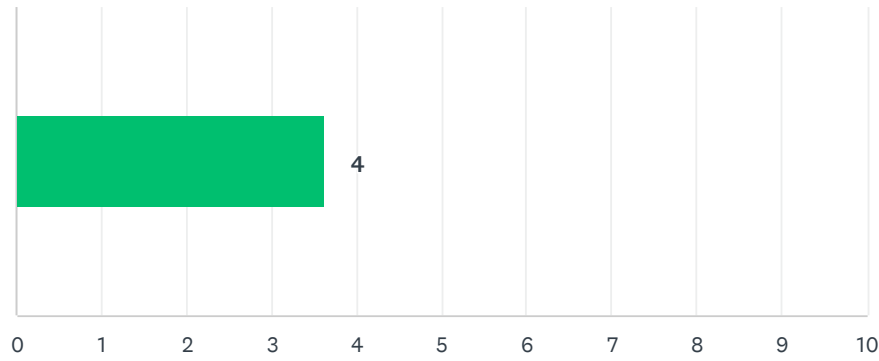
Responderam: 81 Ignoraram: 0



| OPÇÕES DE RESPOSTA | RESPOSTAS | |
|---------------------------------------|-----------|-----------|
| A pé | 2% | 2 |
| Bicicleta | 0% | 0 |
| Transporte coletivo | 77% | 62 |
| Transporte por aplicativo | 2% | 2 |
| Veículo dos pais ou de outro familiar | 12% | 10 |
| Veículo próprio | 4% | 3 |
| Outro (especifique) | 2% | 2 |
| TOTAL | | 81 |

P10 Em uma escala que varia de 1 (desconheço totalmente) a 5 (conheço totalmente), qual demonstra seu conhecimento sobre a plataforma MicrosoftTeams:

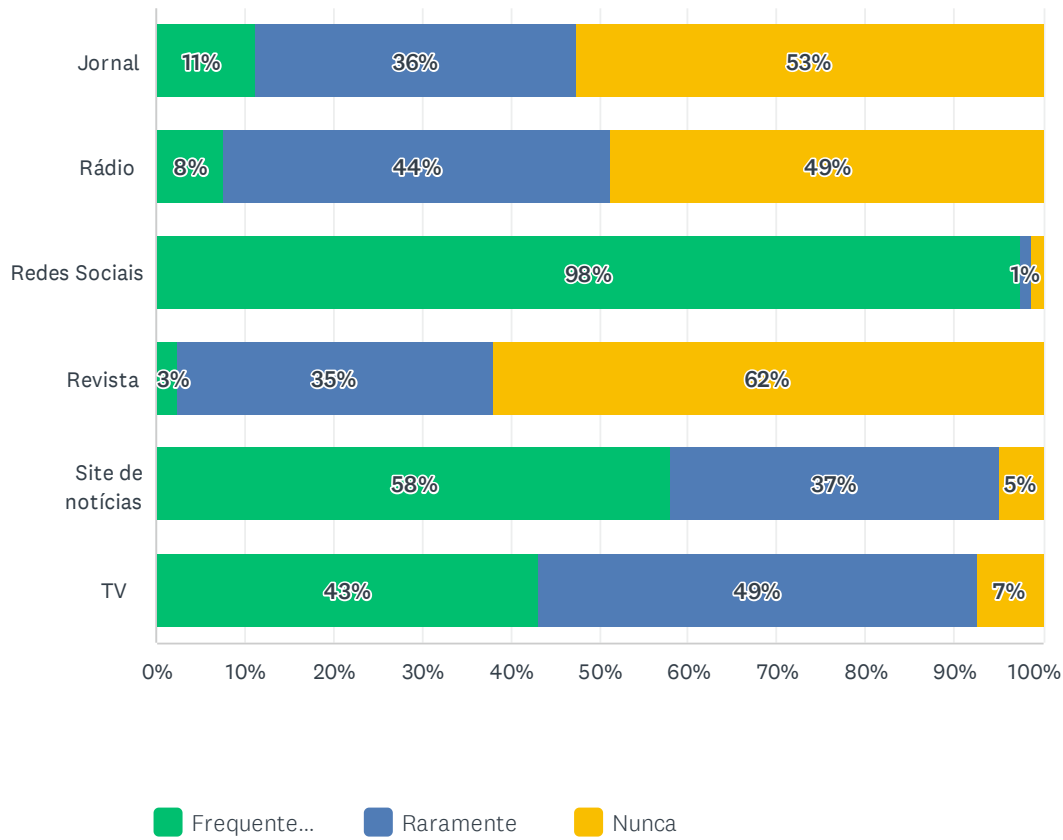
Responderam: 81 Ignoraram: 0



| OPÇÕES DE RESPOSTA | NÚMERO MÉDIO | NÚMERO TOTAL | RESPOSTAS |
|---------------------------|--------------|--------------|-----------|
| | 4 | 293 | 81 |
| Total de respondentes: 81 | | | |

P11 Com qual frequência você utiliza os meios de comunicação abaixo para se manter atualizado sobre os acontecimentos do mundo atual?

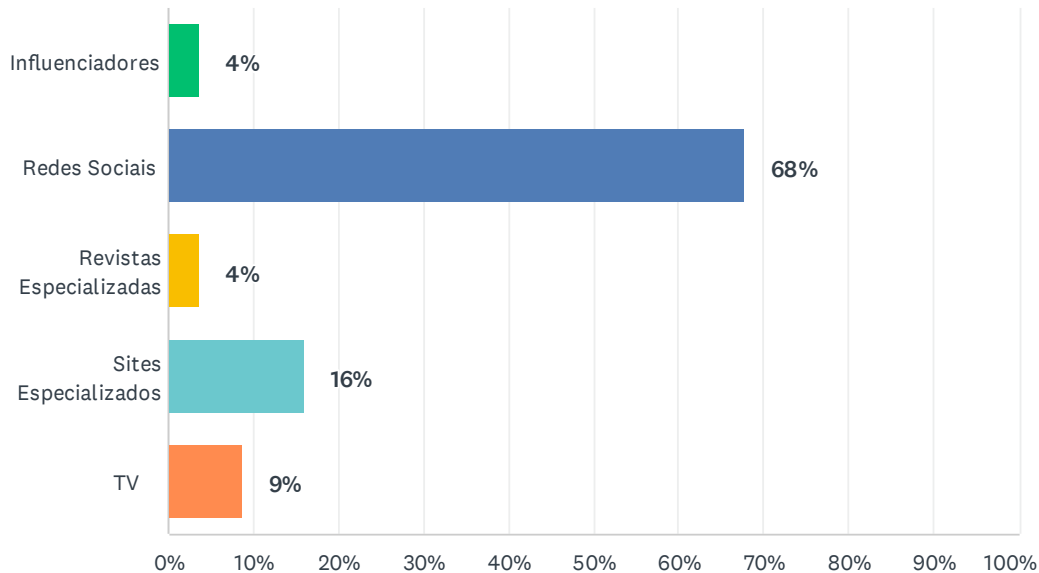
Responderam: 81 Ignoraram: 0



| | FREQUENTEMENTE | RARAMENTE | NUNCA | TOTAL |
|------------------|----------------|-----------|-----------|-------|
| Jornal | 11% 9 | 36% 29 | 53% 42 | 80 |
| Rádio | 8% 6 | 44% 35 | 49% 39 | 80 |
| Redes Sociais | 98% 78 | 1% 1 | 1% 1 | 80 |
| Revista | 3% 2 | 35% 28 | 62% 49 | 79 |
| Site de notícias | 58% 47 | 37% 30 | 5% 4 | 81 |
| TV | 43% 35 | 49% 40 | 7% 6 | 81 |

P12 Dos meios de comunicação listados abaixo, qual você mais utiliza para se manter informado sobre assuntos relacionados à Educação?

Responderam: 81 Ignoraram: 0

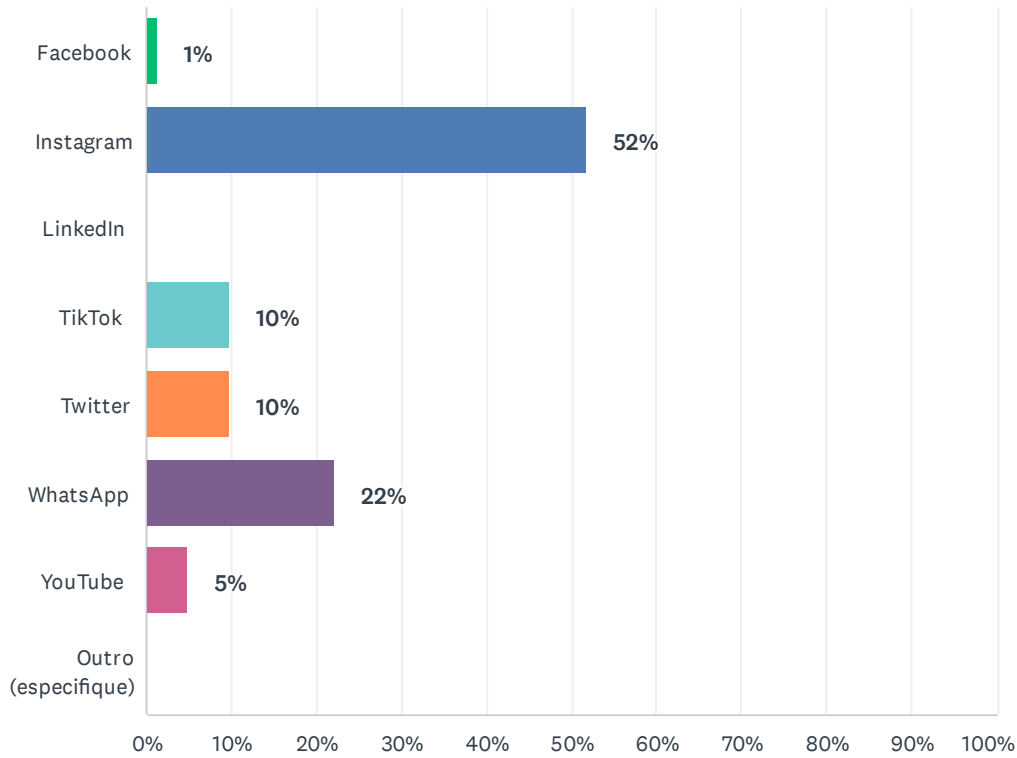


| OPÇÕES DE RESPOSTA | RESPOSTAS |
|-------------------------|-----------|
| Influenciadores | 4% 3 |
| Redes Sociais | 68% 55 |
| Revistas Especializadas | 4% 3 |
| Sites Especializados | 16% 13 |
| TV | 9% 7 |
| TOTAL | 81 |

P13 Dentre as opções abaixo, assinale a rede social que você mais utiliza?

Responderam: 81 Ignoraram: 0

2023.1 - Perfil do Aluno Ingressante [Cursos Presenciais]

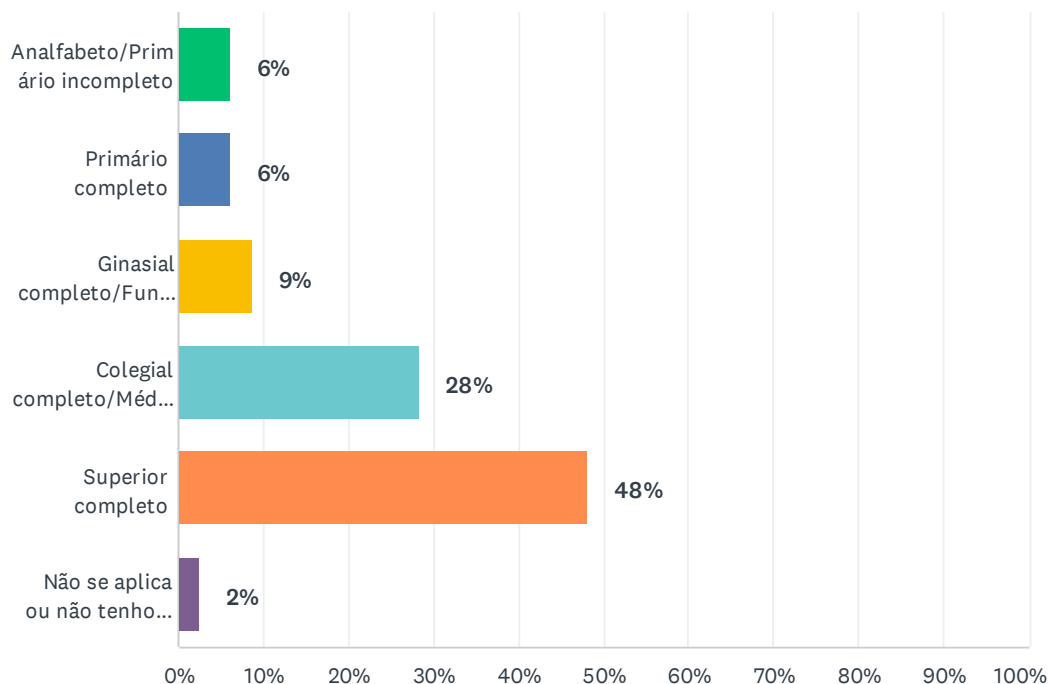


| OPÇÕES DE RESPOSTA | RESPOSTAS | |
|---------------------|-----------|-----------|
| Facebook | 1% | 1 |
| Instagram | 52% | 42 |
| LinkedIn | 0% | 0 |
| TikTok | 10% | 8 |
| Twitter | 10% | 8 |
| WhatsApp | 22% | 18 |
| YouTube | 5% | 4 |
| Outro (especifique) | 0% | 0 |
| TOTAL | | 81 |

P14 Qual o grau de instrução do seu pai?

Responderam: 81 Ignoraram: 0

2023.1 - Perfil do Aluno Ingressante [Cursos Presenciais]

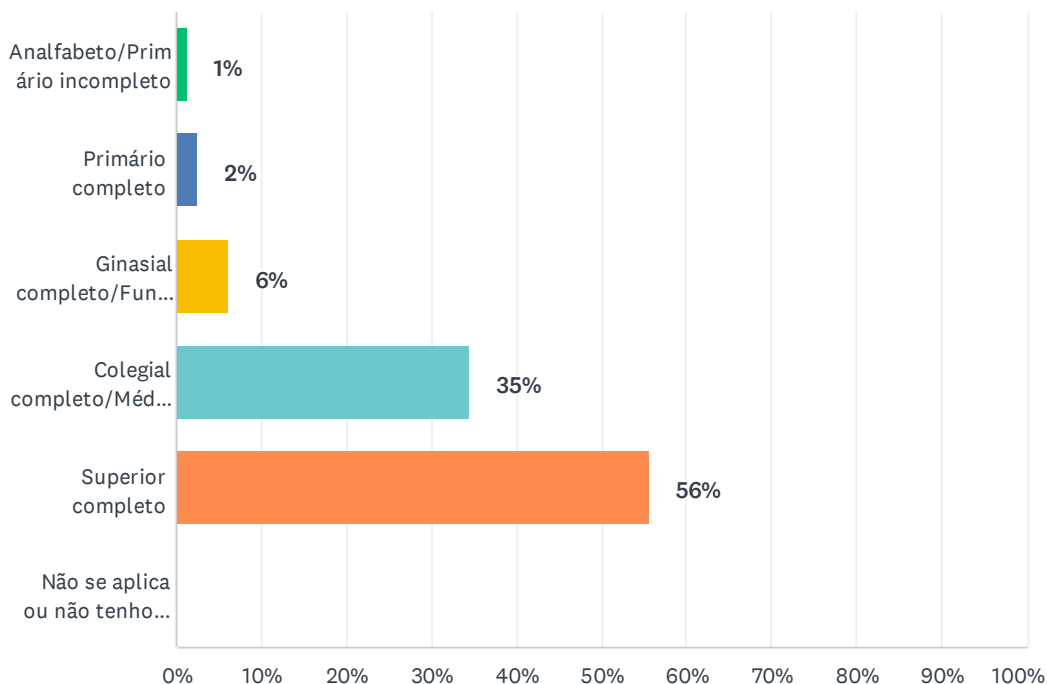


| OPÇÕES DE RESPOSTA | RESPOSTAS | |
|---|-----------|-----------|
| Analfabeto/Primário incompleto | 6% | 5 |
| Primário completo | 6% | 5 |
| Ginasial completo/Fundamental completo | 9% | 7 |
| Colegial completo/Médio completo | 28% | 23 |
| Superior completo | 48% | 39 |
| Não se aplica ou não tenho condições de responder | 2% | 2 |
| TOTAL | | 81 |

P15 Qual o grau de instrução do sua mãe?

Responderam: 81 Ignoraram: 0

2023.1 - Perfil do Aluno Ingressante [Cursos Presenciais]

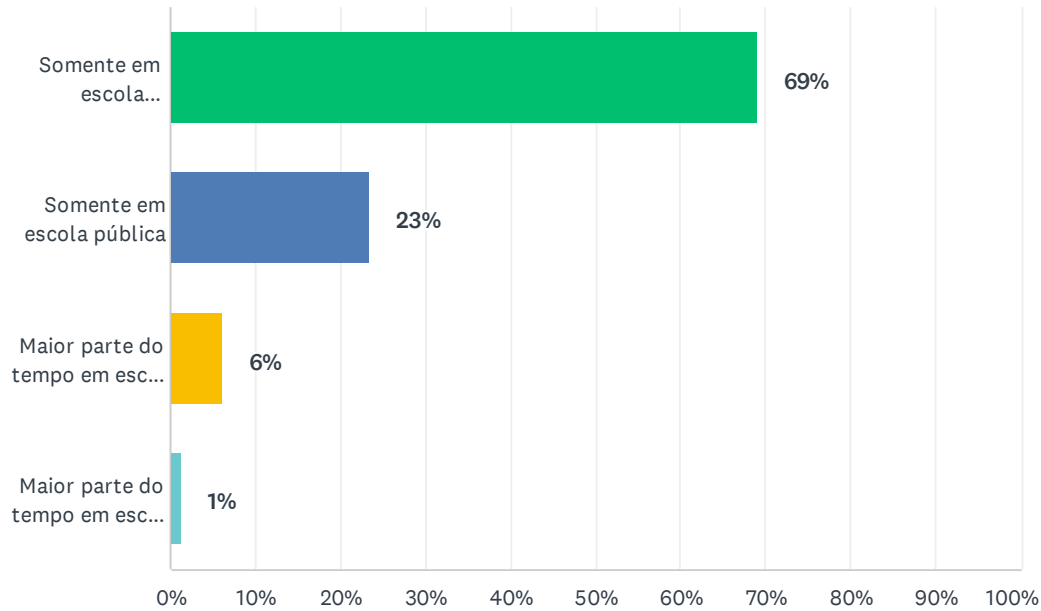


| OPÇÕES DE RESPOSTA | RESPOSTAS | |
|---|-----------|-----------|
| Analfabeto/Primário incompleto | 1% | 1 |
| Primário completo | 2% | 2 |
| Ginásial completo/Fundamental completo | 6% | 5 |
| Colegial completo/Médio completo | 35% | 28 |
| Superior completo | 56% | 45 |
| Não se aplica ou não tenho condições de responder | 0% | 0 |
| TOTAL | | 81 |

P16 Em que tipo de estabelecimento de ensino você cursou o Ensino Médio?

Responderam: 81 Ignoraram: 0

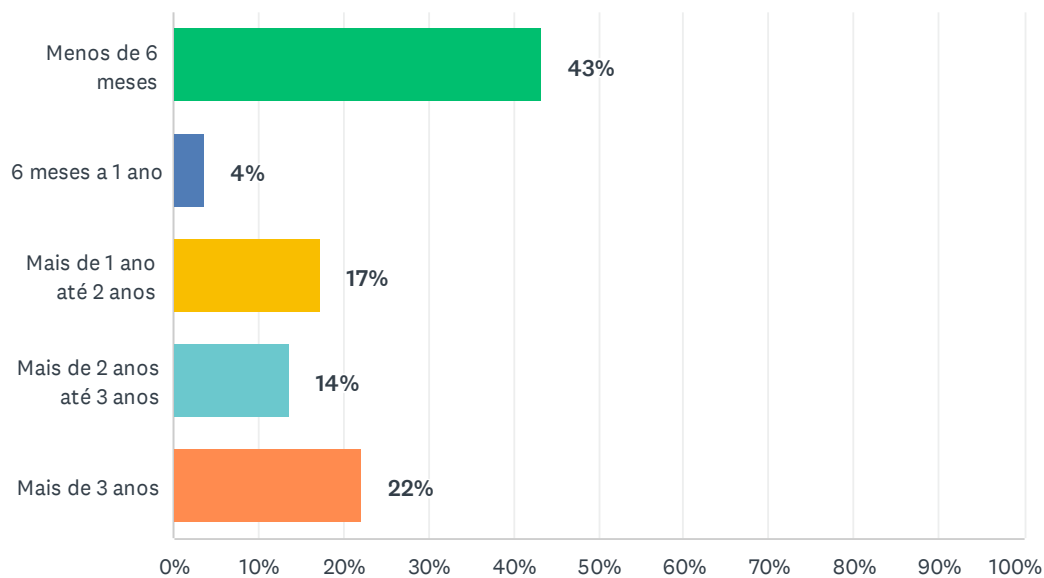
2023.1 - Perfil do Aluno Ingressante [Cursos Presenciais]



| OPÇÕES DE RESPOSTA | RESPOSTAS | |
|---|-----------|-----------|
| Somente em escola particular | 69% | 56 |
| Somente em escola pública | 23% | 19 |
| Maior parte do tempo em escola particular | 6% | 5 |
| Maior parte do tempo em escola pública | 1% | 1 |
| TOTAL | | 81 |

P17 Há quanto tempo você se formou no Ensino Médio?

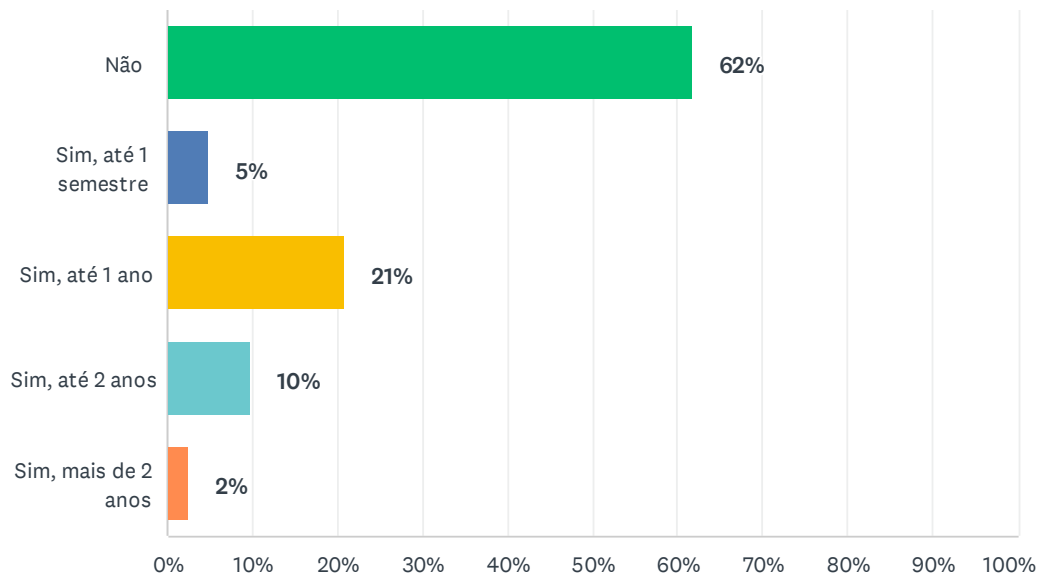
Responderam: 81 Ignoraram: 0



| OPÇÕES DE RESPOSTA | RESPOSTAS | |
|---------------------------|-----------|-----------|
| Menos de 6 meses | 43% | 35 |
| 6 meses a 1 ano | 4% | 3 |
| Mais de 1 ano até 2 anos | 17% | 14 |
| Mais de 2 anos até 3 anos | 14% | 11 |
| Mais de 3 anos | 22% | 18 |
| TOTAL | | 81 |

P18 Você frequentou cursinho pré-vestibular?

Responderam: 81 Ignoraram: 0

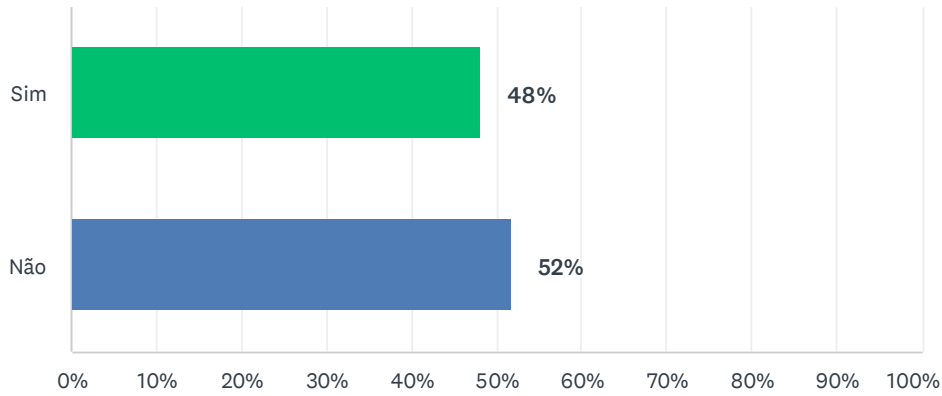


| OPÇÕES DE RESPOSTA | RESPOSTAS | |
|---------------------|-----------|-----------|
| Não | 62% | 50 |
| Sim, até 1 semestre | 5% | 4 |
| Sim, até 1 ano | 21% | 17 |
| Sim, até 2 anos | 10% | 8 |
| Sim, mais de 2 anos | 2% | 2 |
| TOTAL | | 81 |

P19 Participou de Processo Seletivo em outra Instituição de Ensino em 2022.2?

Responderam: 81 Ignoraram: 0

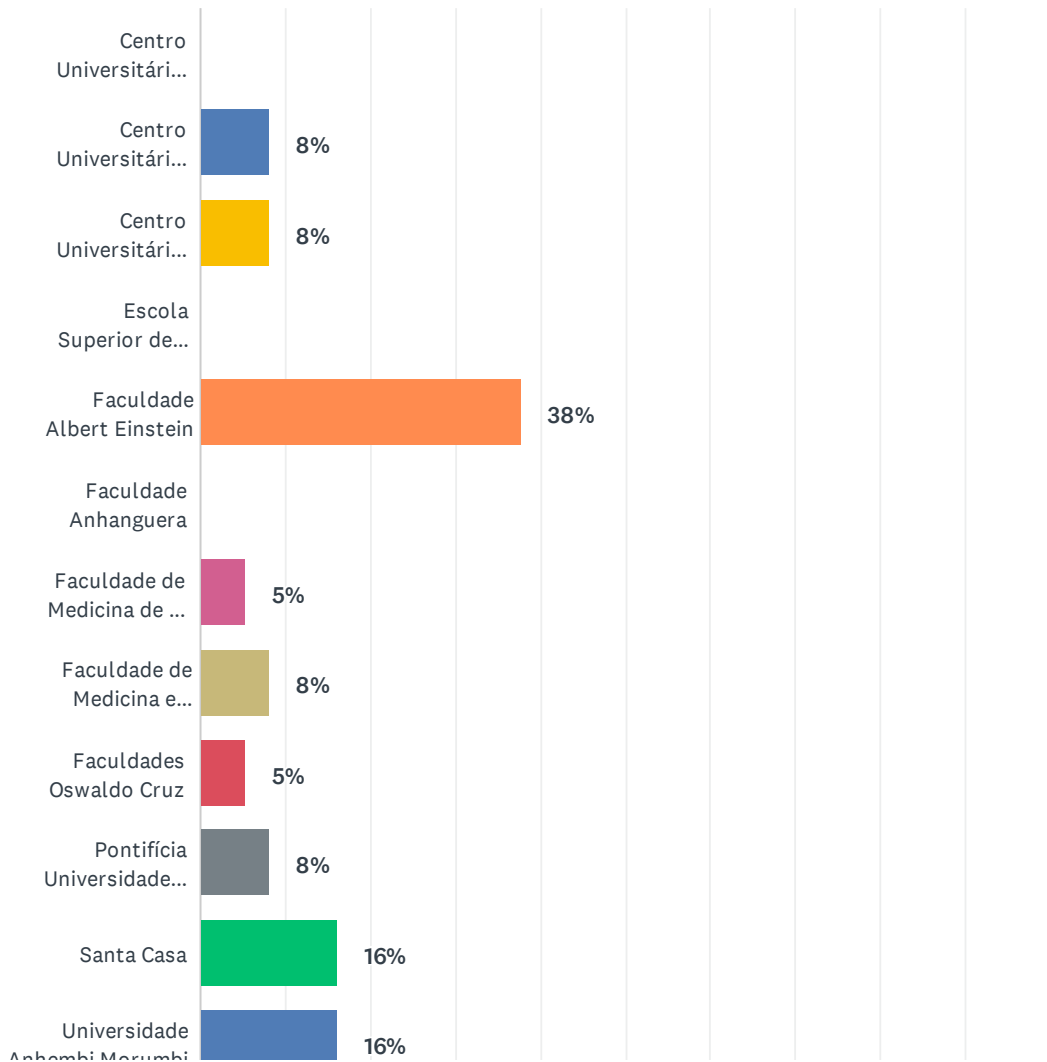
2023.1 - Perfil do Aluno Ingressante [Cursos Presenciais]



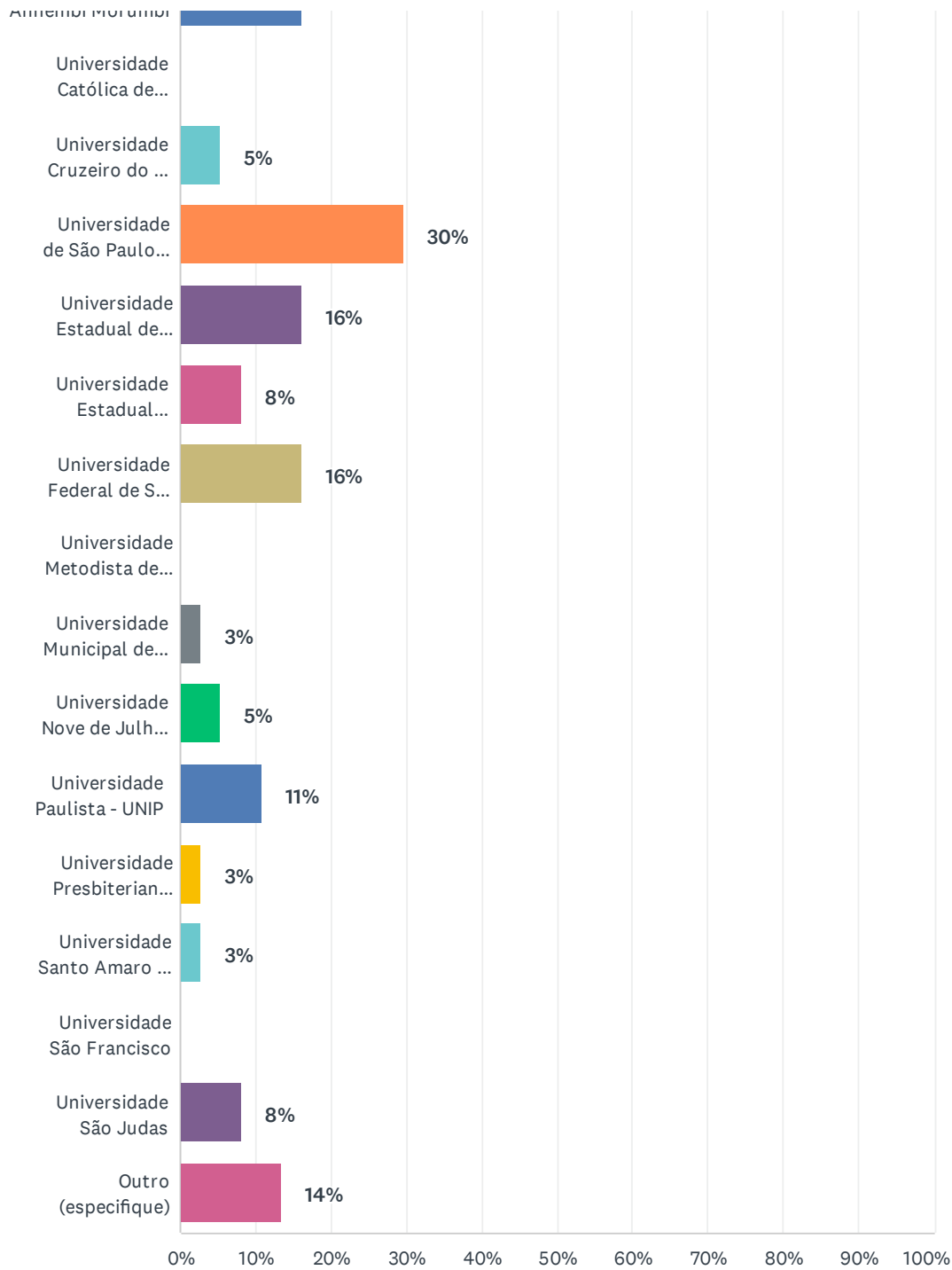
| OPÇÕES DE RESPOSTA | RESPOSTAS | Quantidade |
|--------------------|-----------|------------|
| Sim | 48% | 39 |
| Não | 52% | 42 |
| TOTAL | | 81 |

P20 Em quais Instituições de Ensino você participou do Processo Seletivo?

Responderam: 37 Ignoraram: 44



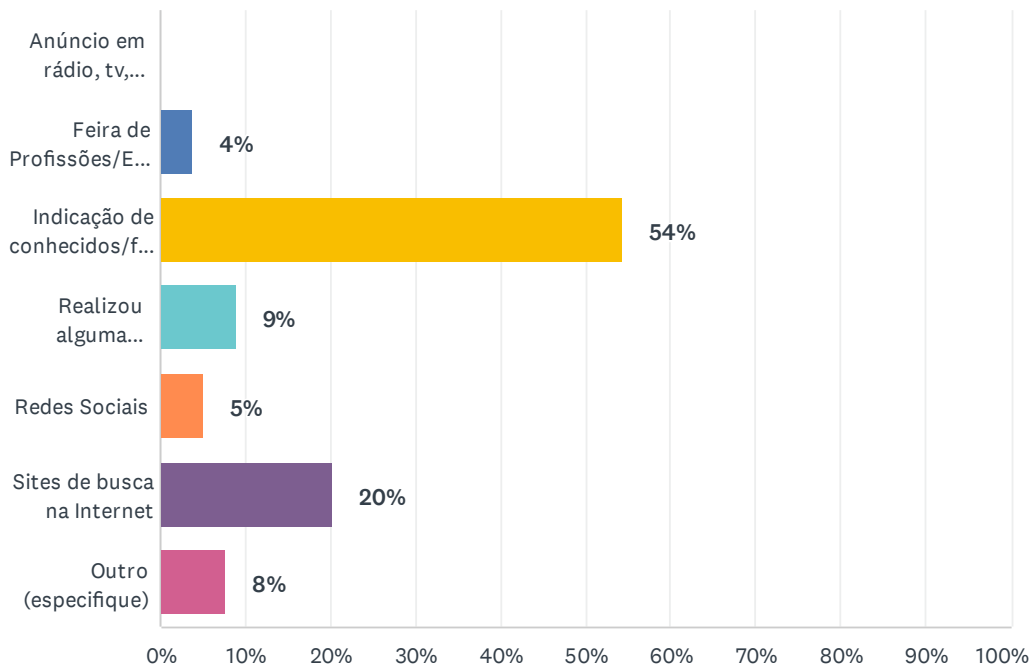
2023.1 - Perfil do Aluno Ingressante [Cursos Presenciais]



P21 Como conheceu o Centro Universitário São Camilo?

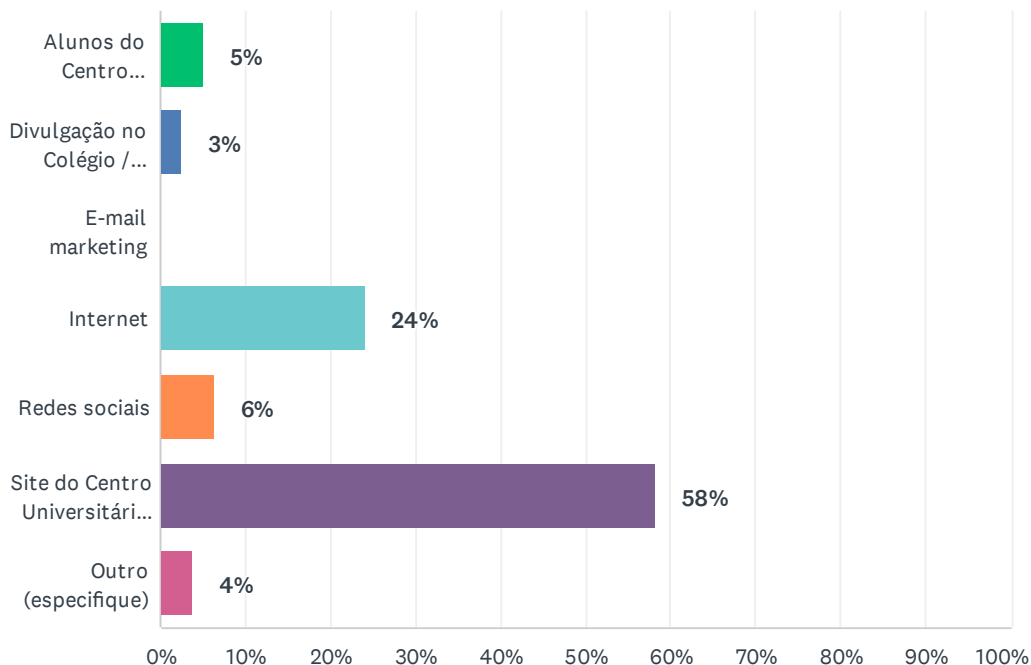
Responderam: 79 Ignoraram: 2

2023.1 - Perfil do Aluno Ingressante [Cursos Presenciais]



P22 Como soube do Processo Seletivo do Centro Universitário São Camilo?

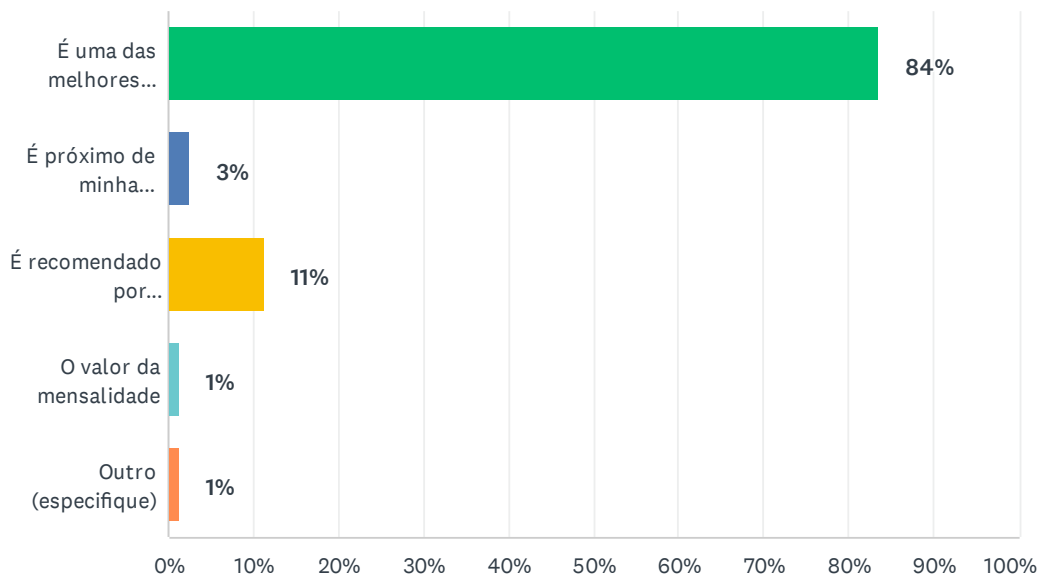
Responderam: 79 Ignoraram: 2



| OPÇÕES DE RESPOSTA | RESPOSTAS | |
|---|-----------|-----------|
| Alunos do Centro Universitário São Camilo | 5% | 4 |
| Divulgação no Colégio / Cursinho | 3% | 2 |
| E-mail marketing | 0% | 0 |
| Internet | 24% | 19 |
| Redes sociais | 6% | 5 |
| Site do Centro Universitário São Camilo | 58% | 46 |
| Outro (especifique) | 4% | 3 |
| TOTAL | | 79 |

P23 Qual o motivo principal que o(a) levou a optar pelo Centro Universitário São Camilo?

Responderam: 79 Ignoraram: 2

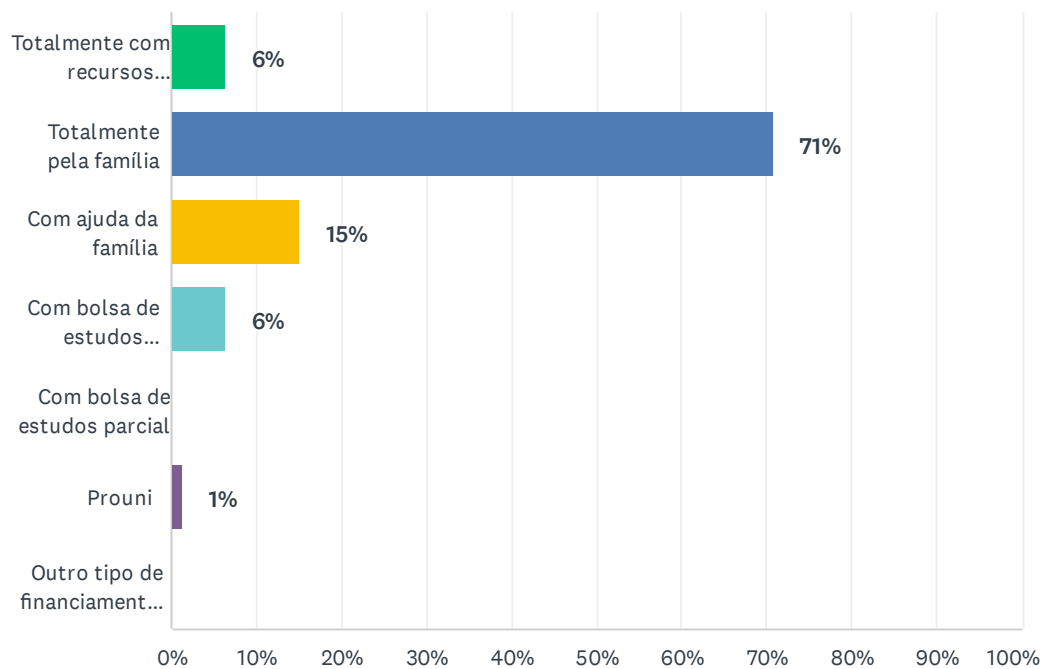


| OPÇÕES DE RESPOSTA | RESPOSTAS | |
|--|-----------|-----------|
| É uma das melhores Instituições que oferece o curso de minha escolha | 84% | 66 |
| É próximo de minha residência/trabalho | 3% | 2 |
| É recomendado por conhecidos/familiares | 11% | 9 |
| O valor da mensalidade | 1% | 1 |
| Outro (especifique) | 1% | 1 |
| TOTAL | | 79 |

P24 Atualmente, qual meio abaixo utiliza para pagar pelo seu curso?

Responderam: 79 Ignoraram: 2

2023.1 - Perfil do Aluno Ingressante [Cursos Presenciais]

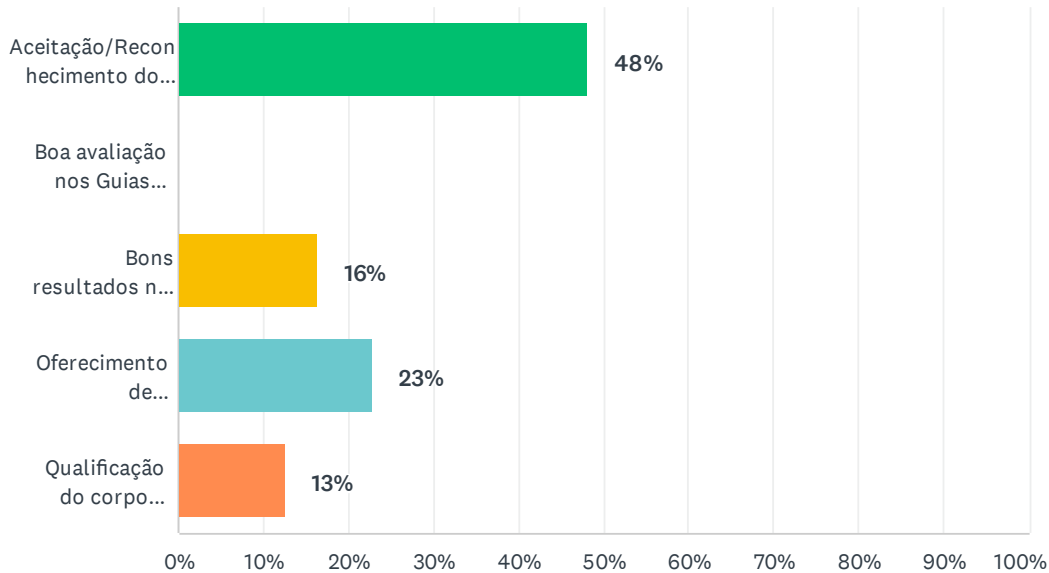


| OPÇÕES DE RESPOSTA | RESPOSTAS | |
|--|-----------|-----------|
| Totalmente com recursos próprios | 6% | 5 |
| Totalmente pela família | 71% | 56 |
| Com ajuda da família | 15% | 12 |
| Com bolsa de estudos integral (custeada por empresa em que trabalha ou por associações, por exemplo) | 6% | 5 |
| Com bolsa de estudos parcial | 0% | 0 |
| Prouni | 1% | 1 |
| Outro tipo de financiamento (especifique): | 0% | 0 |
| TOTAL | | 79 |

P25 Entre as qualidades abaixo, qual considera a mais relevante para uma Instituição de Educação Superior?

Responderam: 79 Ignoraram: 2

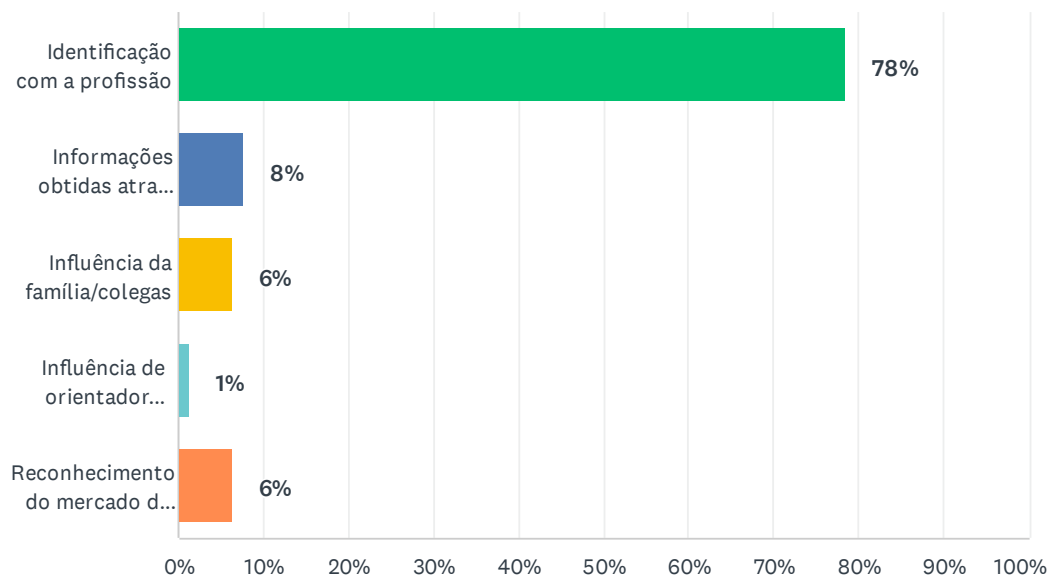
2023.1 - Perfil do Aluno Ingressante [Cursos Presenciais]



| OPÇÕES DE RESPOSTA | RESPOSTAS | |
|--|-----------|-----------|
| Aceitação/Reconhecimento do mercado de trabalho | 48% | 38 |
| Boa avaliação nos Guias Especiais de Educação | 0% | 0 |
| Bons resultados nas avaliações do MEC | 16% | 13 |
| Oferecimento de infraestrutura adequada para o curso escolhido | 23% | 18 |
| Qualificação do corpo docente | 13% | 10 |
| TOTAL | | 79 |

P26 Qual o fator principal que o(a) levou a escolher o curso que está frequentando?

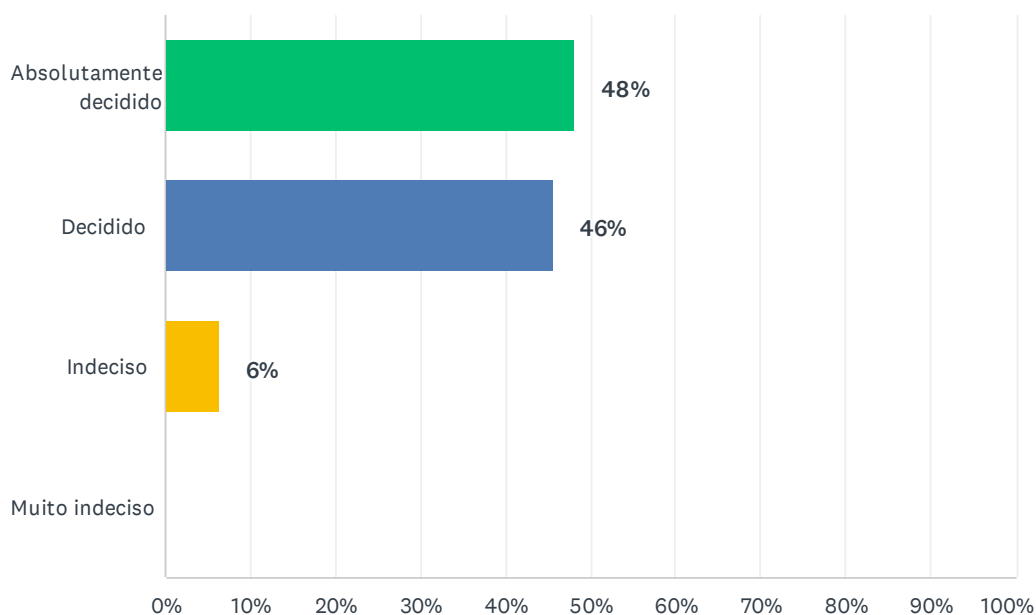
Responderam: 79 Ignoraram: 2



| OPÇÕES DE RESPOSTA | RESPOSTAS | |
|--|-----------|-----------|
| Identificação com a profissão | 78% | 62 |
| Informações obtidas através dos meios de comunicação | 8% | 6 |
| Influência da família/colegas | 6% | 5 |
| Influência de orientador educacional | 1% | 1 |
| Reconhecimento do mercado de trabalho | 6% | 5 |
| TOTAL | | 79 |

P27 Quanto à sua opção de curso, você se considera:

Responderam: 79 Ignoraram: 2



| OPÇÕES DE RESPOSTA | RESPOSTAS | |
|------------------------|-----------|-----------|
| Absolutamente decidido | 48% | 38 |
| Decidido | 46% | 36 |
| Indeciso | 6% | 5 |
| Muito indeciso | 0% | 0 |
| TOTAL | | 79 |