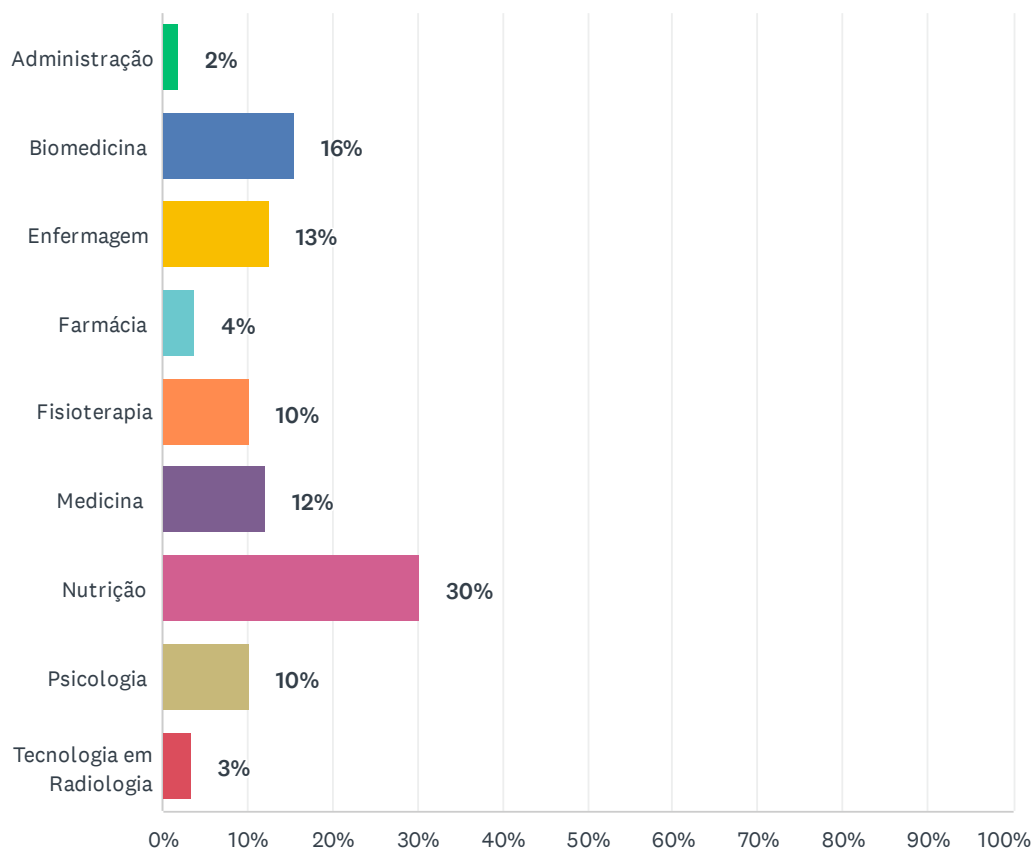


P1 Curso:

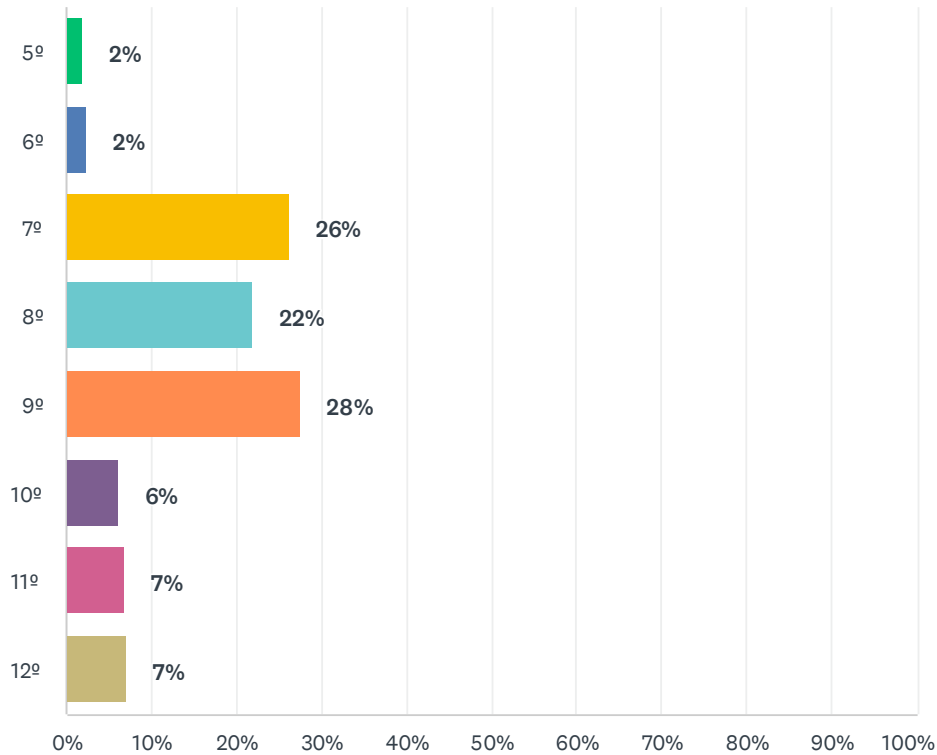
Responderam: 384 Ignoraram: 0



OPÇÕES DE RESPOSTA	RESPOSTAS
Administração	2% 7
Biomedicina	16% 60
Enfermagem	13% 48
Farmácia	4% 15
Fisioterapia	10% 39
Medicina	12% 47
Nutrição	30% 116
Psicologia	10% 39
Tecnologia em Radiologia	3% 13
TOTAL	384

P2 Semestre

Responderam: 384 Ignoraram: 0



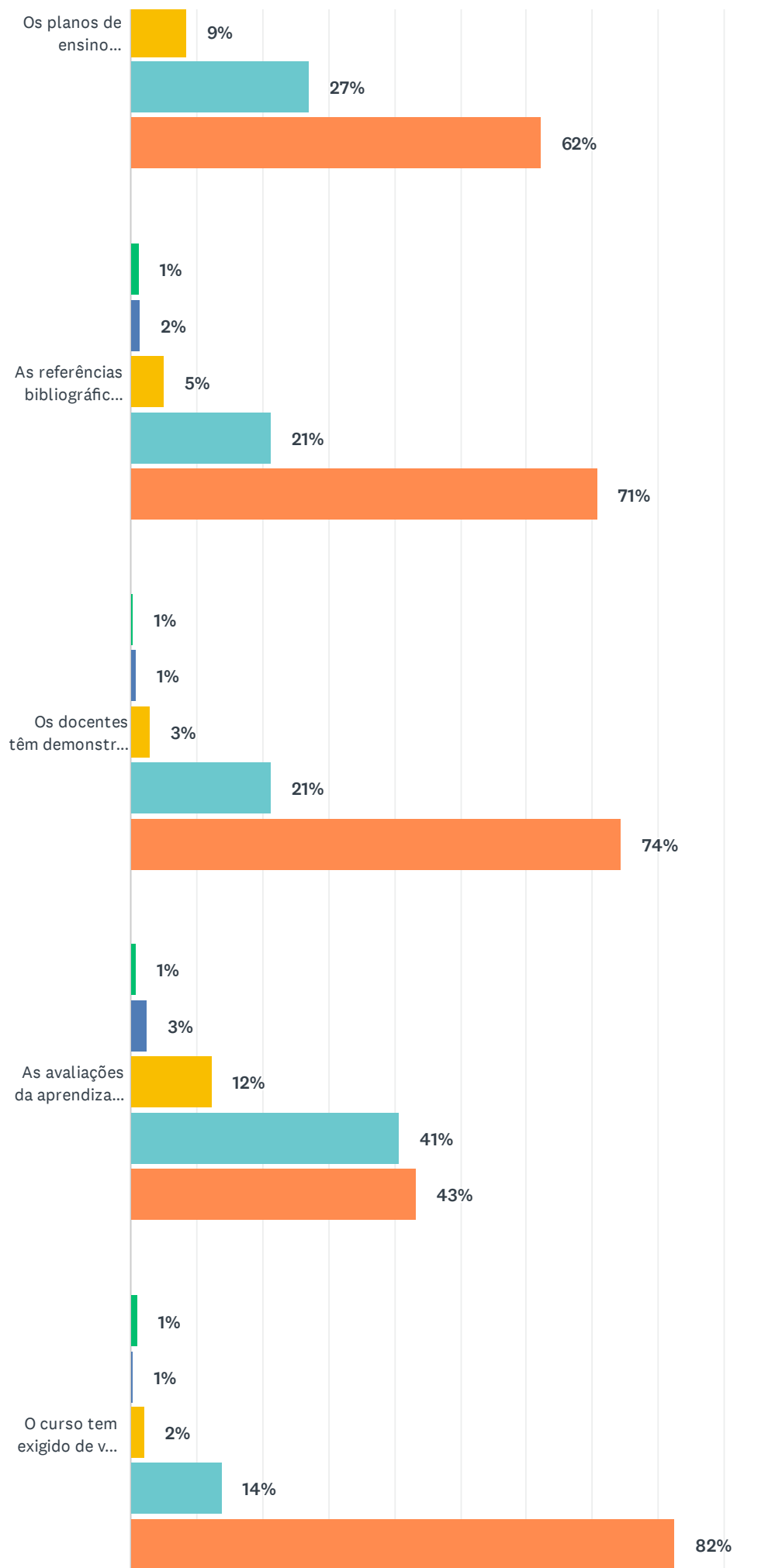
OPÇÕES DE RESPOSTA	RESPOSTAS	
5º	2%	7
6º	2%	9
7º	26%	101
8º	22%	84
9º	28%	106
10º	6%	24
11º	7%	26
12º	7%	27
TOTAL		384

P3 [EIXO ACADÊMICO] A seguir, leia cuidadosamente cada assertiva e indique seu grau de concordância com cada uma delas, segundo a escala que varia de 1 (discordância total) a 5 (concordância total). Caso você julgue não ter elementos para avaliar a assertiva, assinale a opção “Não sei responder” .

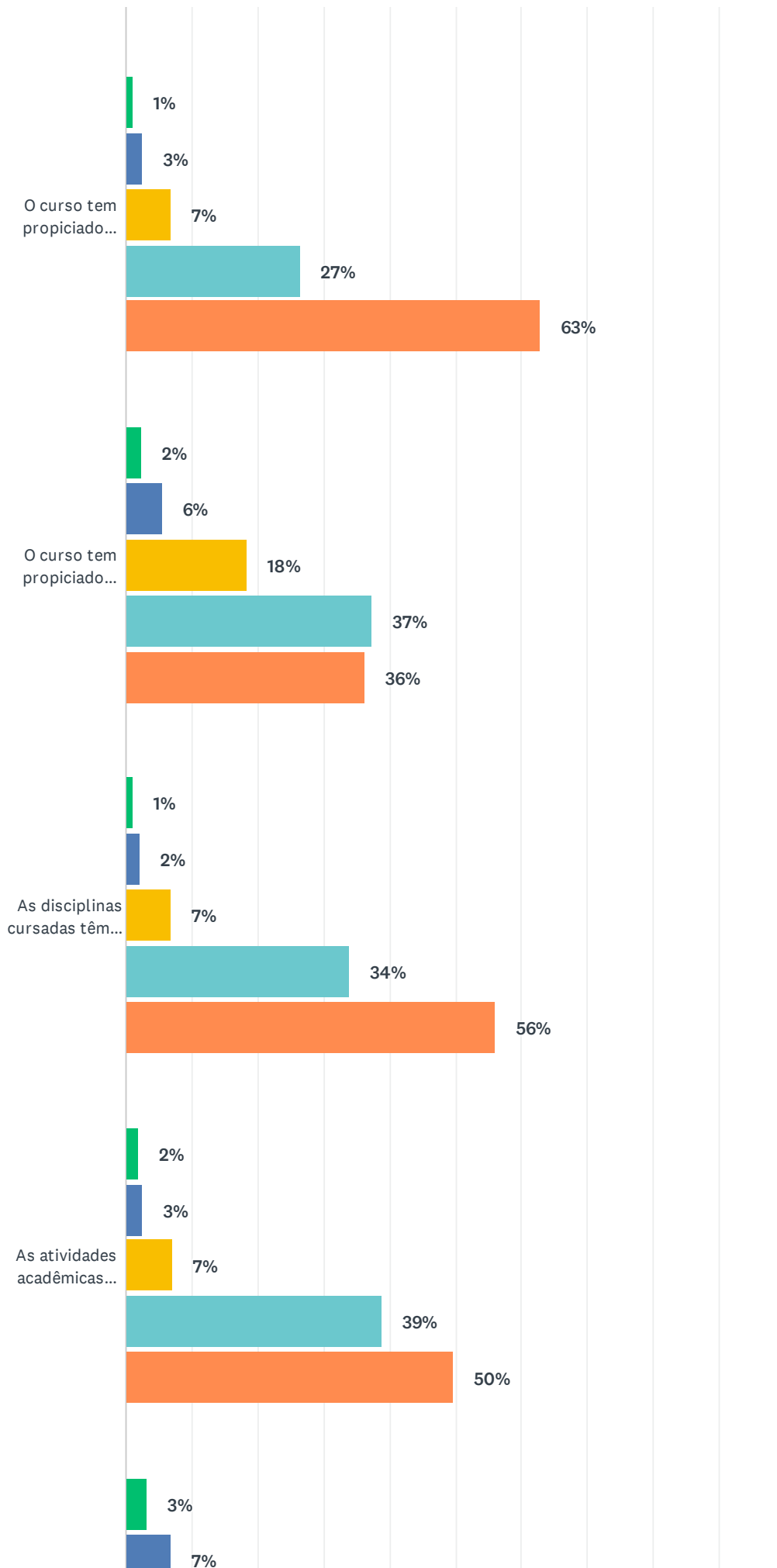
Responderam: 384 Ignoraram: 0



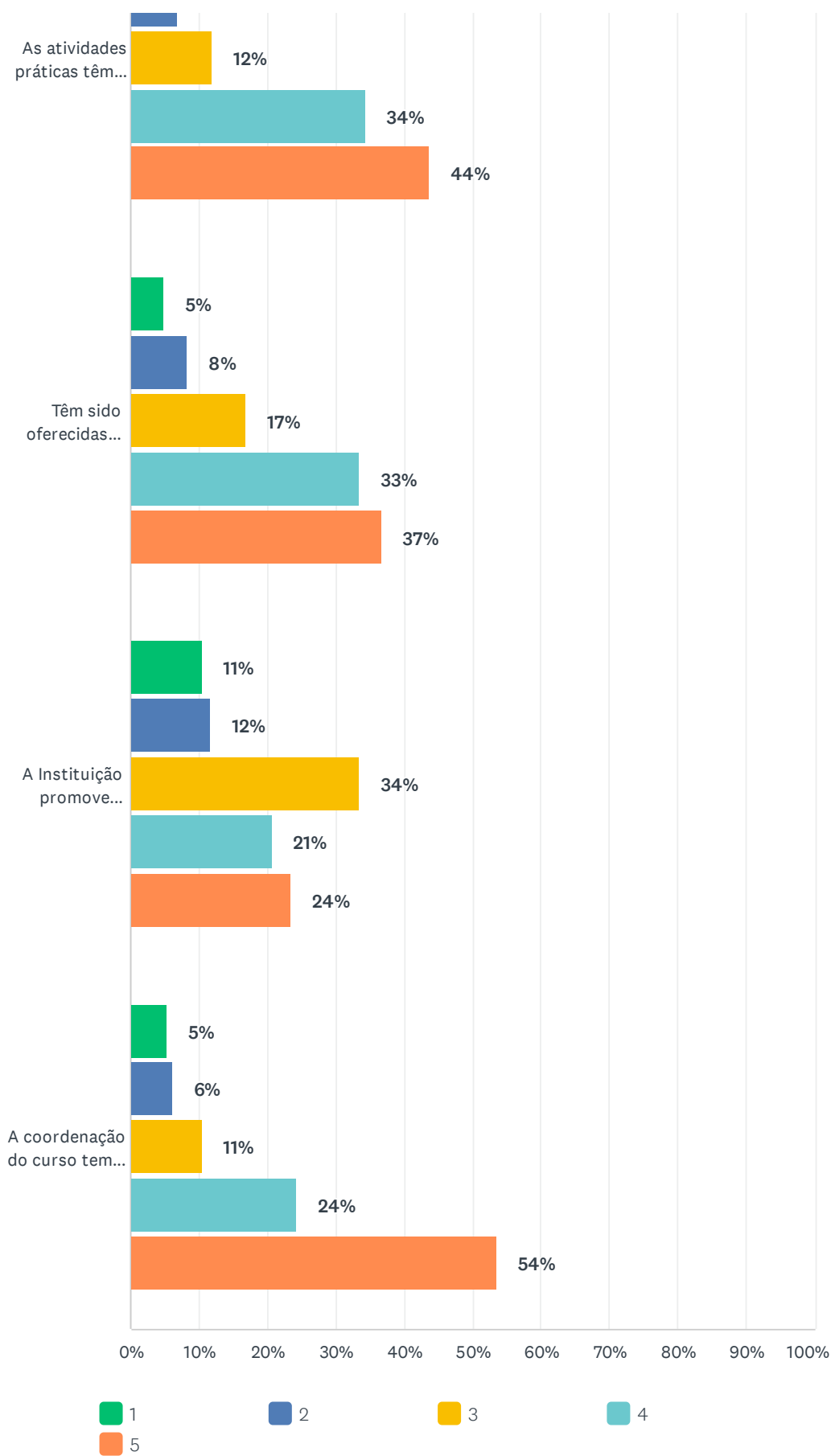
2022.1 PESQUISA DE SATISFAÇÃO - Final de Curso



2022.1 PESQUISA DE SATISFAÇÃO - Final de Curso



2022.1 PESQUISA DE SATISFAÇÃO - Final de Curso

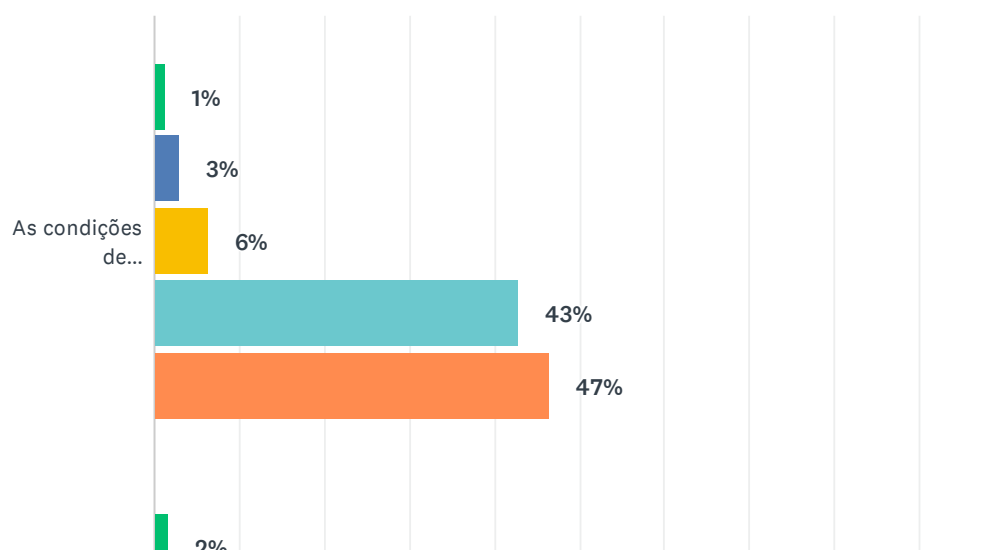


2022.1 PESQUISA DE SATISFAÇÃO - Final de Curso

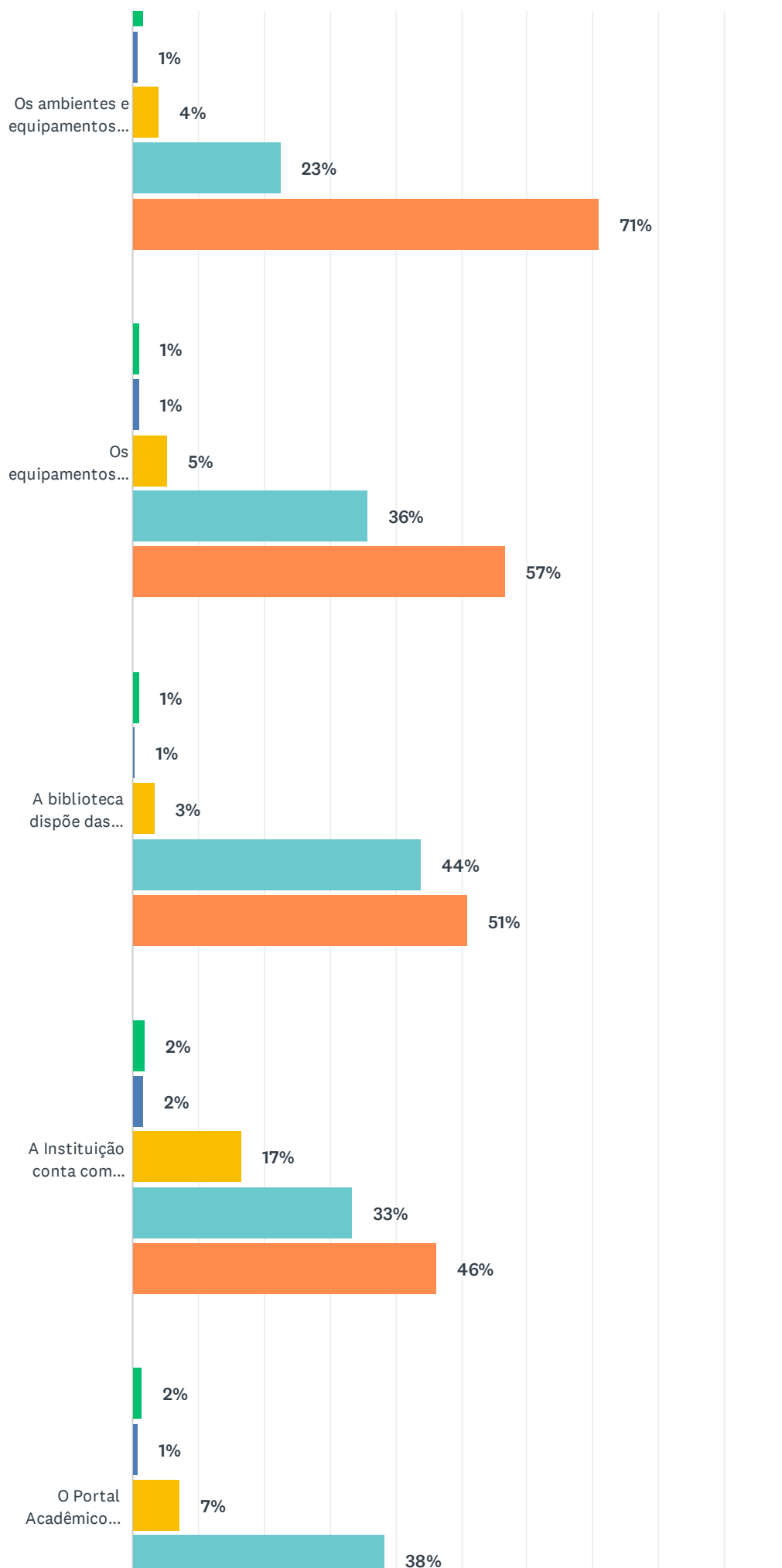
	1	2	3	4	5	TOTAL
Os planos de ensino apresentados pelos docentes têm contribuído para o desenvolvimento das atividades acadêmicas e para seus estudos.	1% 2	2% 6	9% 32	27% 102	62% 234	376
As referências bibliográficas indicadas pelos docentes nos planos de ensino têm contribuído para seus estudos e aprendizagens.	1% 5	2% 6	5% 19	21% 80	71% 267	377
Os docentes têm demonstrado domínio dos conteúdos abordados.	1% 2	1% 3	3% 11	21% 81	74% 281	378
As avaliações da aprendizagem realizadas durante o curso têm sido compatíveis com os conteúdos trabalhados pelos docentes.	1% 3	3% 10	12% 47	41% 154	43% 164	378
O curso tem exigido de você organização e dedicação frequente aos estudos.	1% 4	1% 2	2% 8	14% 53	82% 314	381
O curso tem propiciado acesso a conhecimentos atualizados em sua área de formação.	1% 4	3% 10	7% 26	27% 101	63% 240	381
O curso tem propiciado experiências de aprendizagem inovadoras.	2% 9	6% 21	18% 70	37% 142	36% 138	380
As disciplinas cursadas têm contribuído para sua formação integral como cidadão e profissional.	1% 4	2% 8	7% 26	34% 129	56% 214	381
As atividades acadêmicas desenvolvidas dentro e fora da sala possibilitam reflexão, convivência e respeito à diversidade.	2% 7	3% 10	7% 27	39% 148	50% 189	381
As atividades práticas têm sido suficientes para relacionar os conteúdos do curso com a prática, contribuindo para sua formação profissional.	3% 12	7% 26	12% 46	34% 131	44% 167	382
Têm sido oferecidas oportunidades para que você participe de programas, projetos ou atividades de extensão universitária e iniciação científica.	5% 18	8% 31	17% 63	33% 125	37% 137	374
A Instituição promove atividades de cultura, de lazer e de interação social.	11% 38	12% 42	34% 121	21% 75	24% 85	361
A coordenação do curso tem disponibilidade para orientação acadêmica aos alunos.	5% 20	6% 23	11% 39	24% 90	54% 198	370

P4 [EIXO DE INFRAESTRUTURA E SERVIÇOS]A seguir, leia cuidadosamente cada assertiva e indique seu grau de concordância com cada uma delas, segundo a escala que varia de 1 (discordância total) a 5 (concordância total). Caso você julgue não ter elementos para avaliar a assertiva, assinale a opção “Não sei responder” .

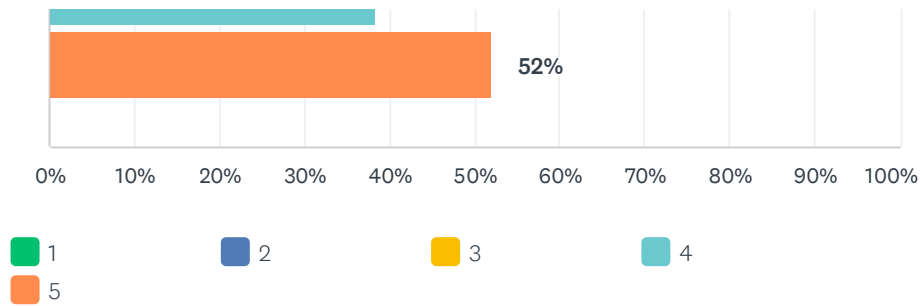
Responderam: 384 Ignoraram: 0



2022.1 PESQUISA DE SATISFAÇÃO - Final de Curso



2022.1 PESQUISA DE SATISFAÇÃO - Final de Curso



	1	2	3	4	5	TOTAL
As condições de infraestrutura das salas de aula são/foram adequadas.	1% 5	3% 11	6% 24	43% 162	47% 176	378
Os ambientes e equipamentos destinados às aulas práticas são/foram adequados ao curso.	2% 6	1% 3	4% 15	23% 83	71% 261	368
Os equipamentos dos laboratórios de informática são/foram adequados e em número e qualidade suficientes.	1% 4	1% 4	5% 20	36% 132	57% 209	369
A biblioteca dispõe das referências bibliográficas que os alunos necessitam.	1% 4	1% 2	3% 13	44% 165	51% 192	376
A Instituição conta com biblioteca virtual ou confere acesso a obras disponíveis em acervos virtuais.	2% 7	2% 6	17% 62	33% 124	46% 172	371
O Portal Acadêmico permite acesso às informações necessárias tais como frequência, notas e planos de ensino.	2% 6	1% 3	7% 28	38% 147	52% 199	383

P5 De maneira geral, qual o seu grau de SATISFAÇÃO com o curso:

Responderam: 384 Ignoraram: 0



OPÇÕES DE RESPOSTA	NÚMERO MÉDIO	NÚMERO TOTAL	RESPOSTAS
	9	3,300	384
Total de respondentes: 384			

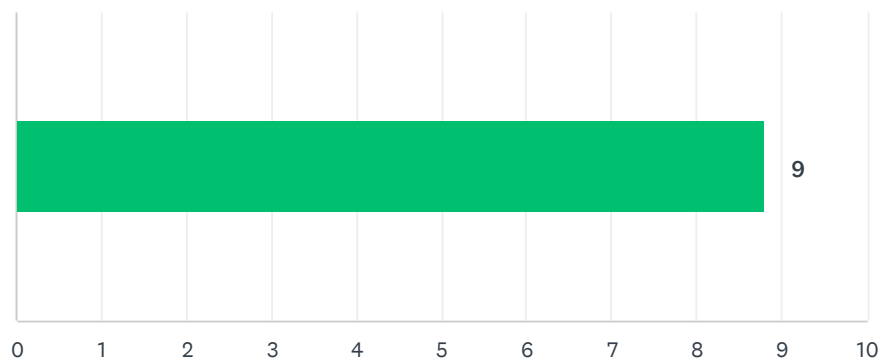
P6 Espaço aberto (e opcional) para outras considerações:

Responderam: 78 Ignoraram: 306

P7 Em uma escala de 0 a 10, o quanto você recomendaria o curso para um amigo ou conhecido?

2022.1 PESQUISA DE SATISFAÇÃO - Final de Curso

Responderam: 384 Ignoraram: 0



OPÇÕES DE RESPOSTA	NÚMERO MÉDIO	NÚMERO TOTAL	RESPOSTAS
	9	3,383	384
Total de respondentes: 384			