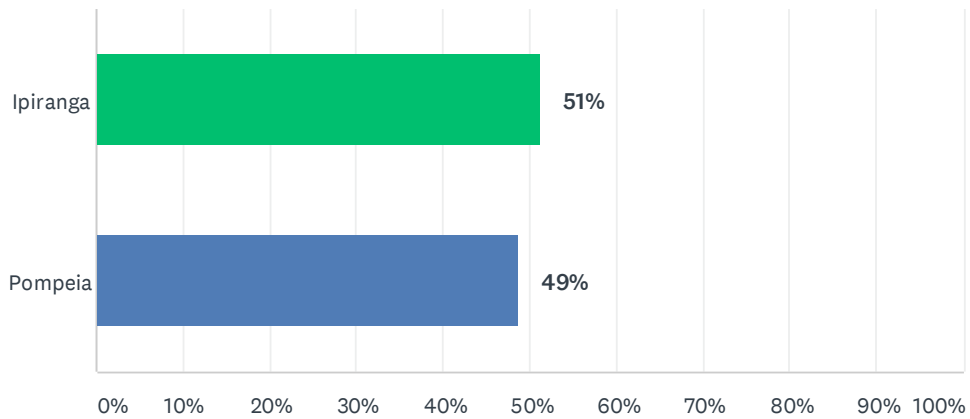


## P1 A que unidade/polo você está vinculado(a)?

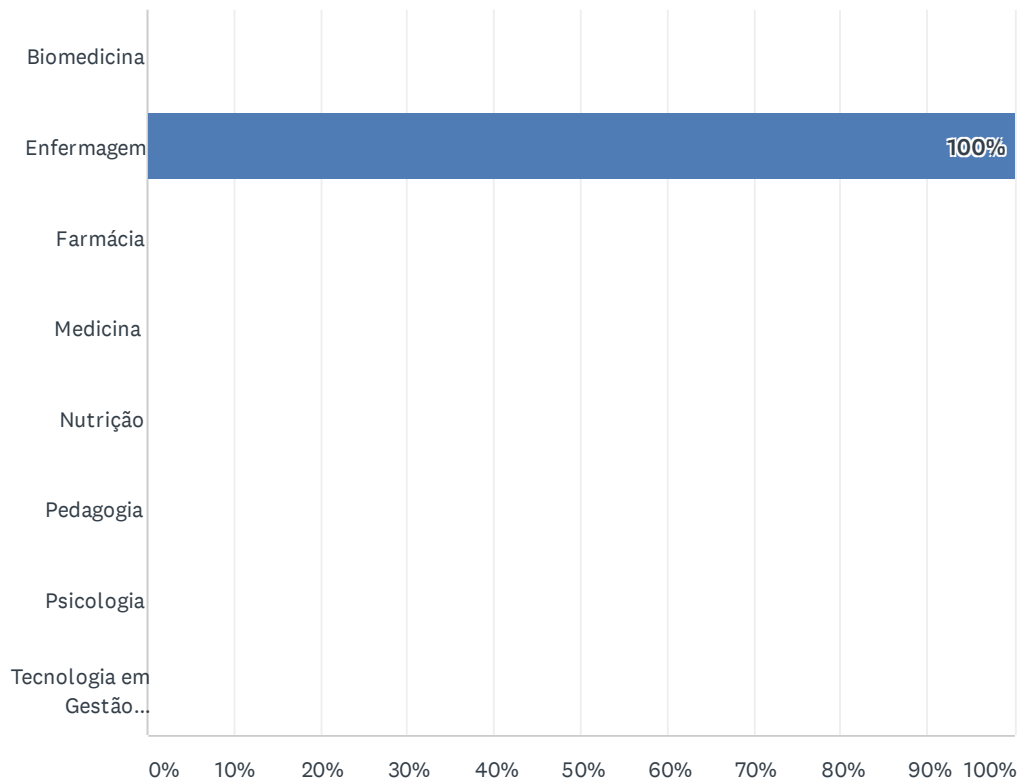
Responderam: 37 Ignoraram: 0



| OPÇÕES DE RESPOSTA | RESPOSTAS |           |
|--------------------|-----------|-----------|
| Ipiranga           | 51%       | 19        |
| Pompeia            | 49%       | 18        |
| <b>TOTAL</b>       |           | <b>37</b> |

## P2 Curso:

Responderam: 37 Ignoraram: 0

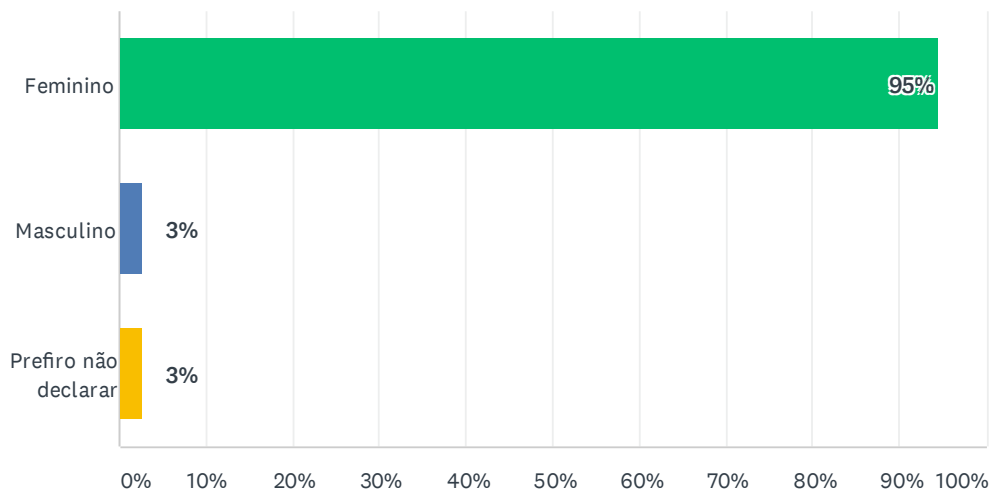


## 2021.2 - Perfil do Aluno Ingressante

| OPÇÕES DE RESPOSTA              | RESPOSTAS |           |
|---------------------------------|-----------|-----------|
| Biomedicina                     | 0%        | 0         |
| Enfermagem                      | 100%      | 37        |
| Farmácia                        | 0%        | 0         |
| Medicina                        | 0%        | 0         |
| Nutrição                        | 0%        | 0         |
| Pedagogia                       | 0%        | 0         |
| Psicologia                      | 0%        | 0         |
| Tecnologia em Gestão Hospitalar | 0%        | 0         |
| <b>TOTAL</b>                    |           | <b>37</b> |

### P3 Qual é o seu sexo?

Responderam: 37 Ignoraram: 0

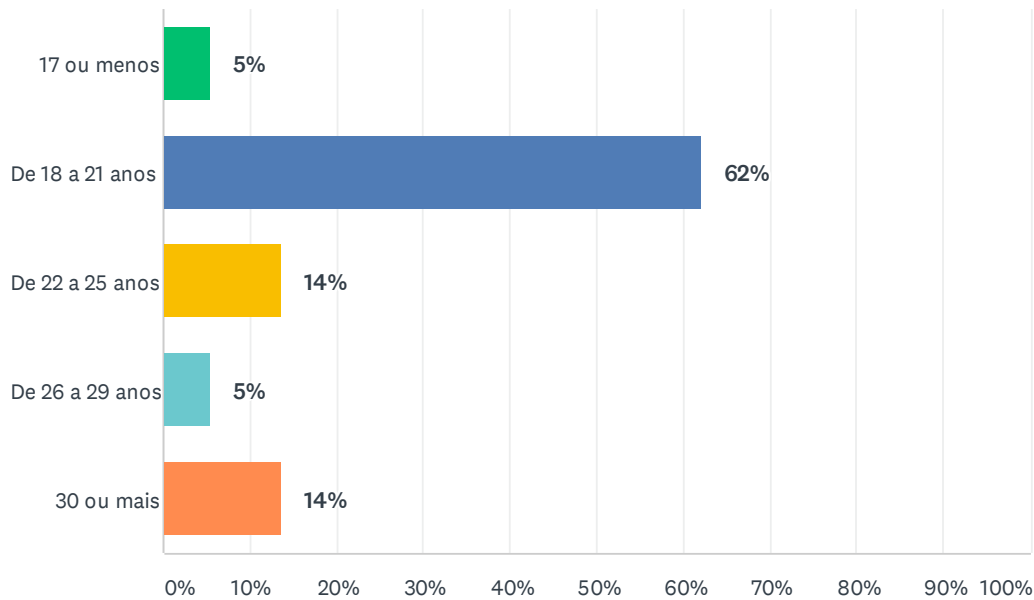


| OPÇÕES DE RESPOSTA   | RESPOSTAS |           |
|----------------------|-----------|-----------|
| Feminino             | 95%       | 35        |
| Masculino            | 3%        | 1         |
| Prefiro não declarar | 3%        | 1         |
| <b>TOTAL</b>         |           | <b>37</b> |

### P4 Qual a sua idade?

Responderam: 37 Ignoraram: 0

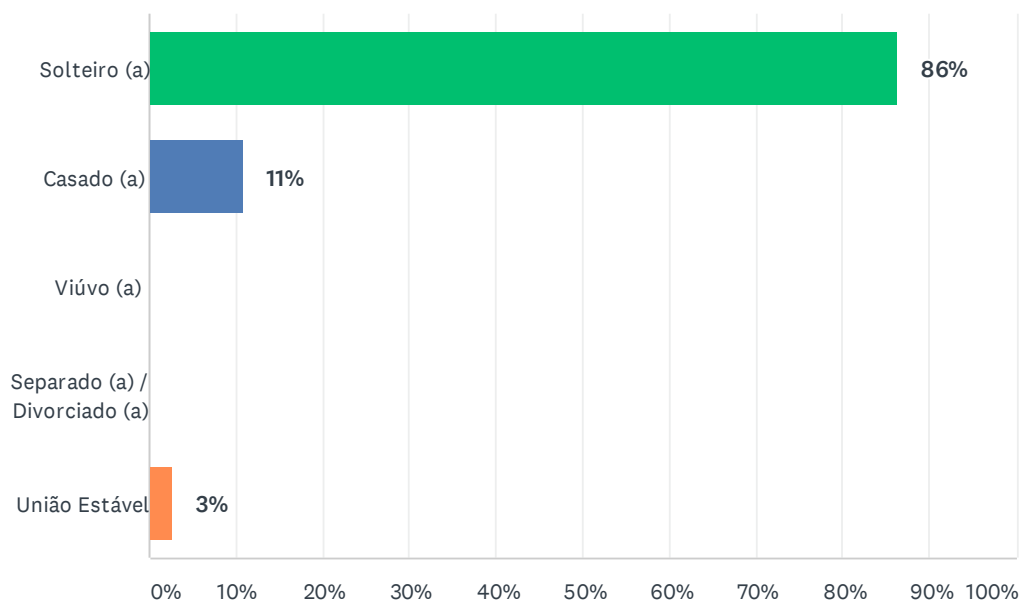
## 2021.2 - Perfil do Aluno Ingressante



| OPÇÕES DE RESPOSTA | RESPOSTAS |
|--------------------|-----------|
| 17 ou menos        | 5% 2      |
| De 18 a 21 anos    | 62% 23    |
| De 22 a 25 anos    | 14% 5     |
| De 26 a 29 anos    | 5% 2      |
| 30 ou mais         | 14% 5     |
| <b>TOTAL</b>       | <b>37</b> |

## P5 Qual o seu estado civil?

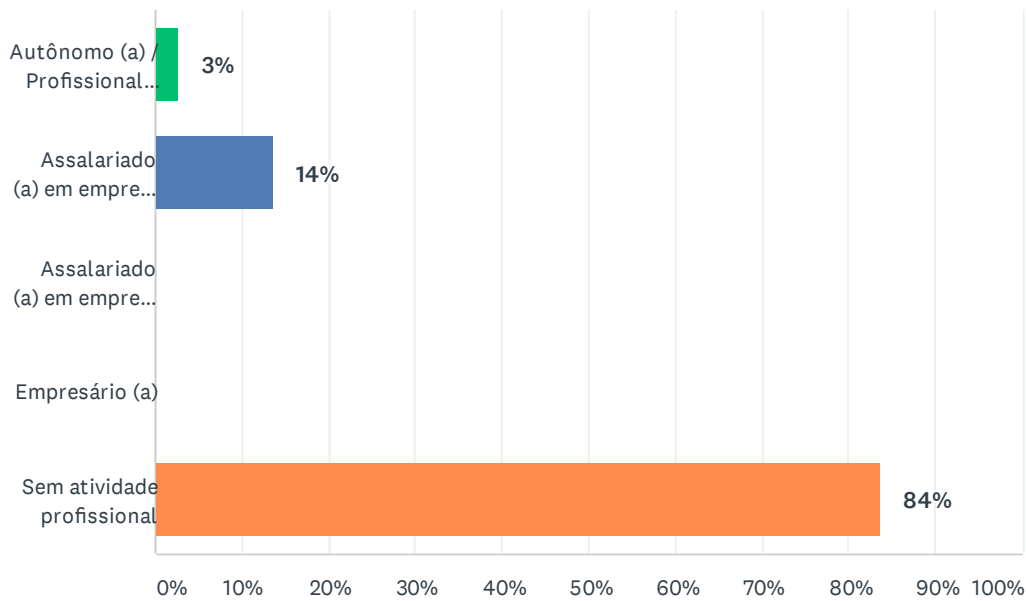
Responderam: 37 Ignoraram: 0



| OPÇÕES DE RESPOSTA            | RESPOSTAS |           |
|-------------------------------|-----------|-----------|
| Solteiro (a)                  | 86%       | 32        |
| Casado (a)                    | 11%       | 4         |
| Viúvo (a)                     | 0%        | 0         |
| Separado (a) / Divorciado (a) | 0%        | 0         |
| União Estável                 | 3%        | 1         |
| <b>TOTAL</b>                  |           | <b>37</b> |

## P6 Qual é a sua situação profissional?

Responderam: 37 Ignoraram: 0

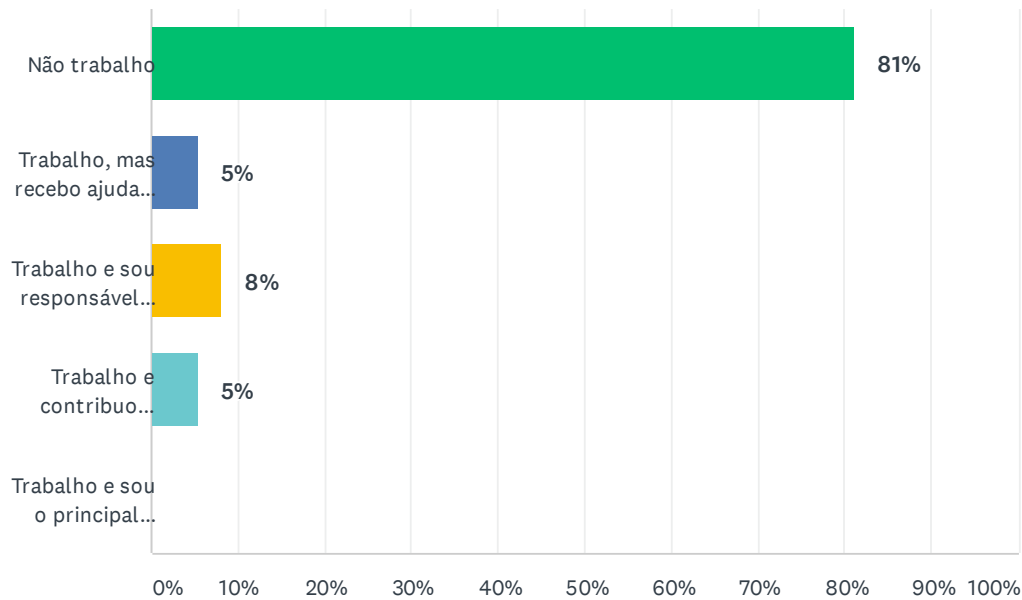


| OPÇÕES DE RESPOSTA                  | RESPOSTAS |           |
|-------------------------------------|-----------|-----------|
| Autônomo (a) / Profissional liberal | 3%        | 1         |
| Assalariado (a) em empresa privada  | 14%       | 5         |
| Assalariado (a) em empresa pública  | 0%        | 0         |
| Empresário (a)                      | 0%        | 0         |
| Sem atividade profissional          | 84%       | 31        |
| <b>TOTAL</b>                        |           | <b>37</b> |

## P7 Qual a sua participação na vida econômica da família?

Responderam: 37 Ignoraram: 0

## 2021.2 - Perfil do Aluno Ingressante

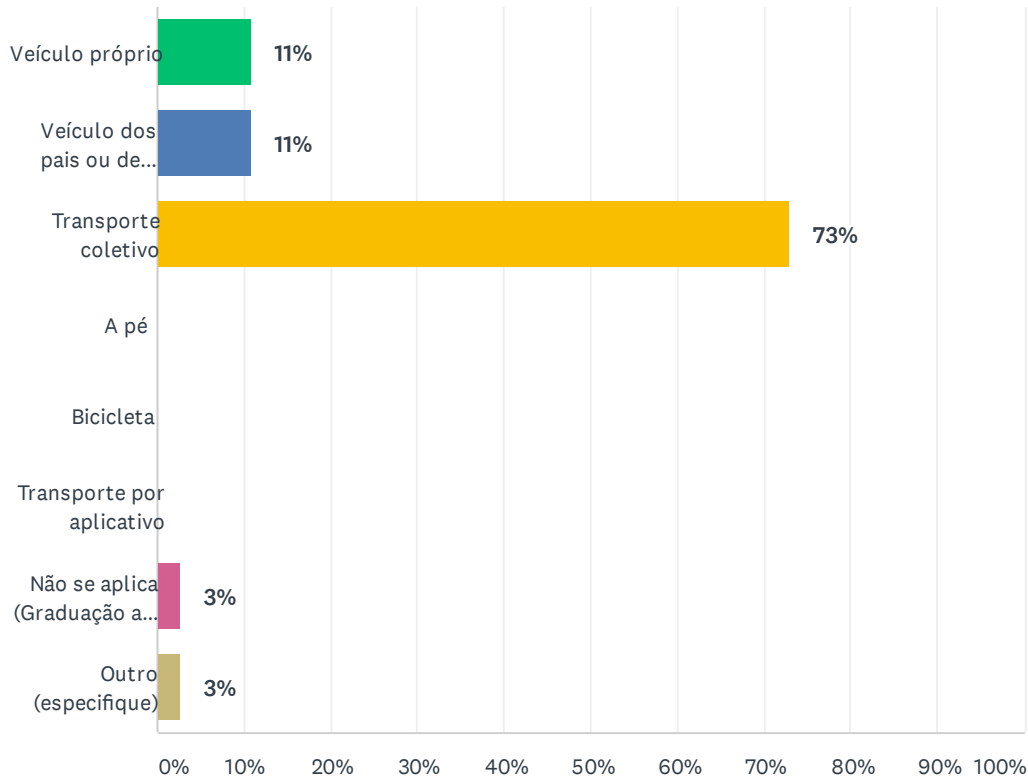


| OPÇÕES DE RESPOSTA  | RESPOSTAS |           |
|---|-----------|-----------|
| Não trabalho  | 81%       | 30        |
| Trabalho, mas recebo ajuda financeira   | 5%        | 2         |
| Trabalho e sou responsável pelo meu próprio sustento                            | 8%        | 3         |
| Trabalho e contribuo parcialmente para o sustento da família ou de outra pessoa | 5%        | 2         |
| Trabalho e sou o principal responsável pelo sustento da família                 | 0%        | 0         |
| <b>TOTAL</b>  |           | <b>37</b> |

## P8 Qual meio de transporte você utiliza para chegar à Instituição?

Responderam: 37 Ignoraram: 0

## 2021.2 - Perfil do Aluno Ingressante

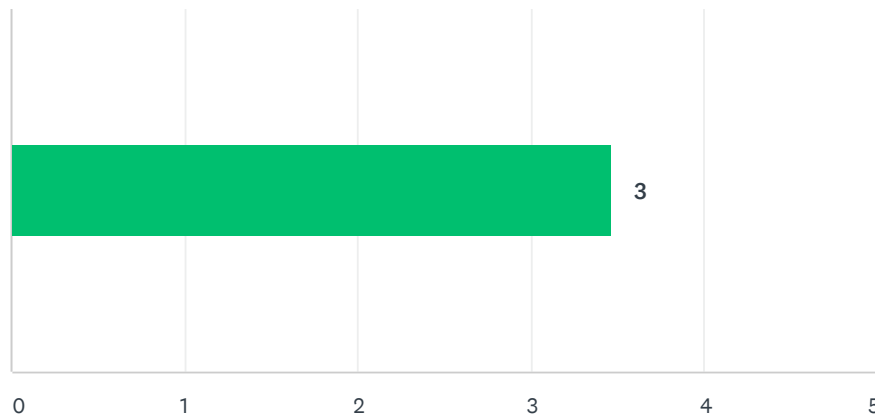


| OPÇÕES DE RESPOSTA  | RESPOSTAS |           |
|---|-----------|-----------|
| Veículo próprio   | 11%       | 4         |
| Veículo dos pais ou de outro familiar                                   | 11%       | 4         |
| Transporte coletivo   | 73%       | 27        |
| A pé  | 0%        | 0         |
| Bicicleta   | 0%        | 0         |
| Transporte por aplicativo   | 0%        | 0         |
| Não se aplica (Graduação a Distância ou Estou apenas com aulas remotas) | 3%        | 1         |
| Outro (especifique)   | 3%        | 1         |
| <b>TOTAL</b>  |           | <b>37</b> |

**P9 Em uma escala que varia de 1 (desconheço totalmente) a 5 (conheço totalmente), qual demonstra seu conhecimento sobre a plataforma MicrosoftTeams:**

Responderam: 37 Ignoraram: 0

2021.2 - Perfil do Aluno Ingressante

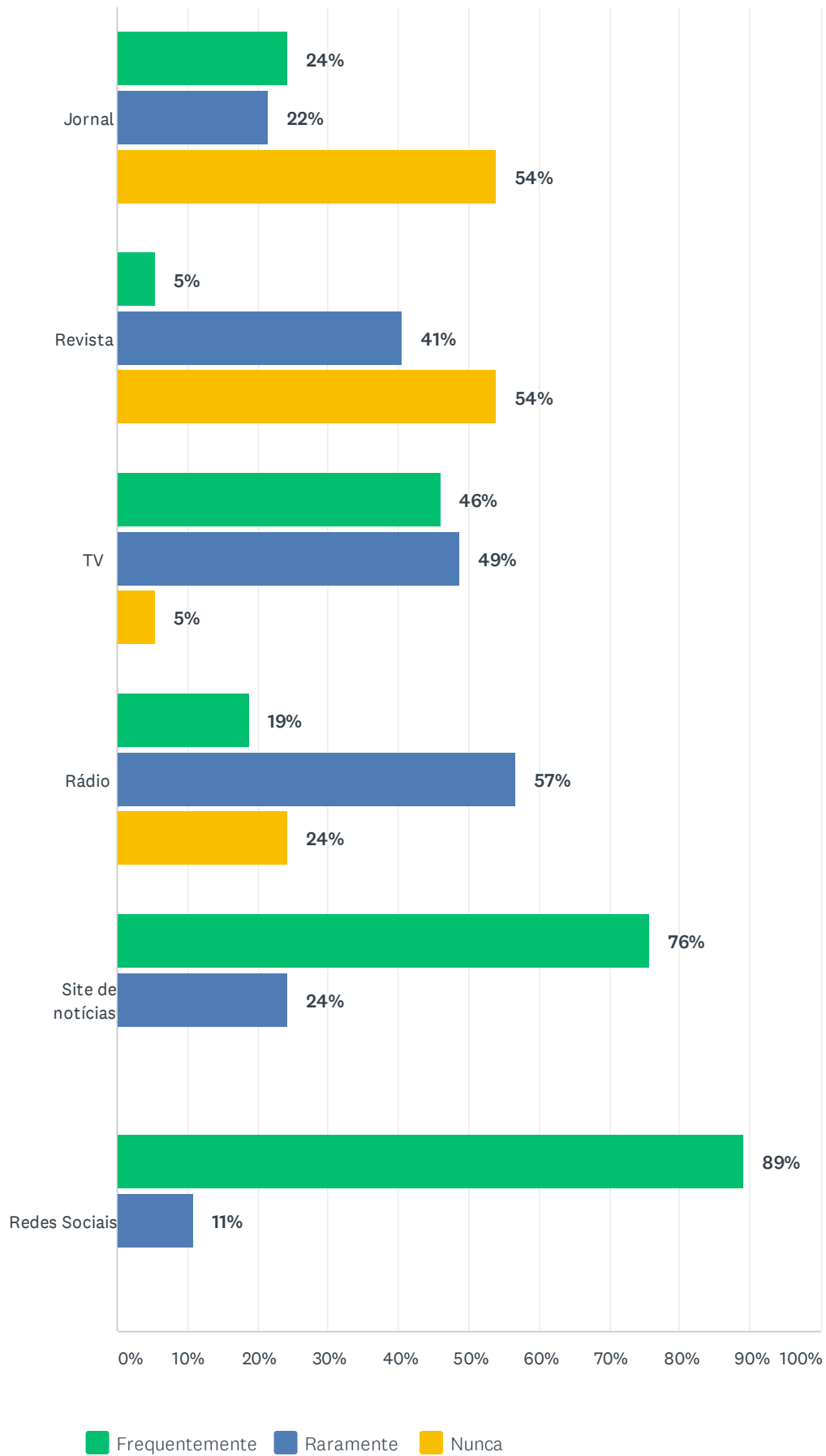


| OPÇÕES DE RESPOSTA        | NÚMERO MÉDIO | NÚMERO TOTAL | RESPOSTAS |
|---------------------------|--------------|--------------|-----------|
|                           | 3            | 128          | 37        |
| Total de respondentes: 37 |              |              |           |

**P10 Com qual frequência você utiliza os meios de comunicação abaixo para se manter atualizado sobre os acontecimentos do mundo atual?**

Responderam: 37 Ignoraram: 0

## 2021.2 - Perfil do Aluno Ingressante



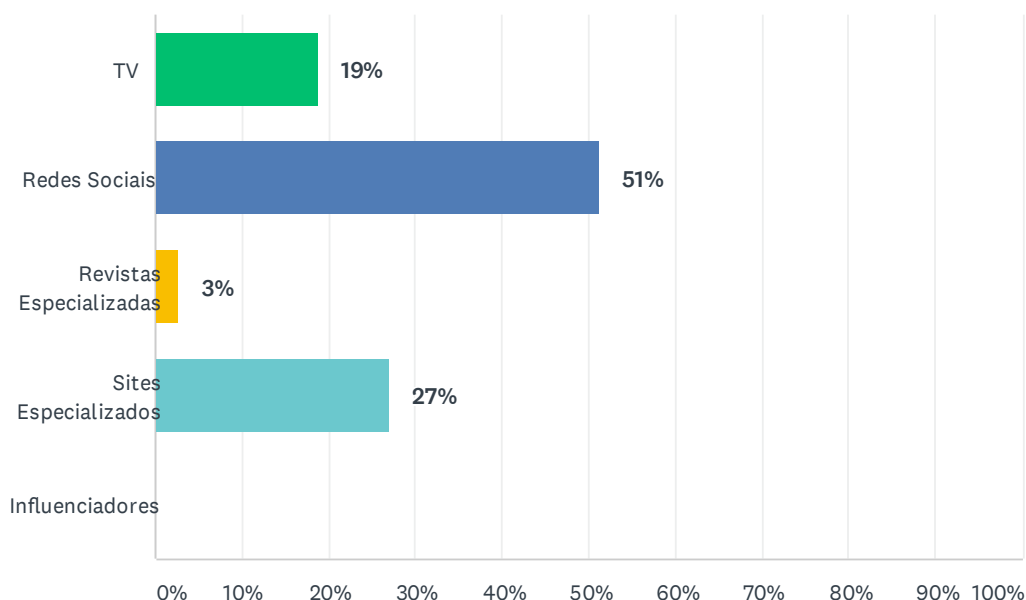


2021.2 - Perfil do Aluno Ingressante

|                  | FREQUENTEMENTE | RARAMENTE | NUNCA     | TOTAL |
|------------------|----------------|-----------|-----------|-------|
| Jornal           | 24%<br>9       | 22%<br>8  | 54%<br>20 | 37    |
| Revista          | 5%<br>2        | 41%<br>15 | 54%<br>20 | 37    |
| TV               | 46%<br>17      | 49%<br>18 | 5%<br>2   | 37    |
| Rádio            | 19%<br>7       | 57%<br>21 | 24%<br>9  | 37    |
| Site de notícias | 76%<br>28      | 24%<br>9  | 0%<br>0   | 37    |
| Redes Sociais    | 89%<br>33      | 11%<br>4  | 0%<br>0   | 37    |

**P11** Dos meios de comunicação listados abaixo, qual você mais utiliza para se manter informado sobre assuntos relacionados à Educação?

Responderam: 37 Ignoraram: 0

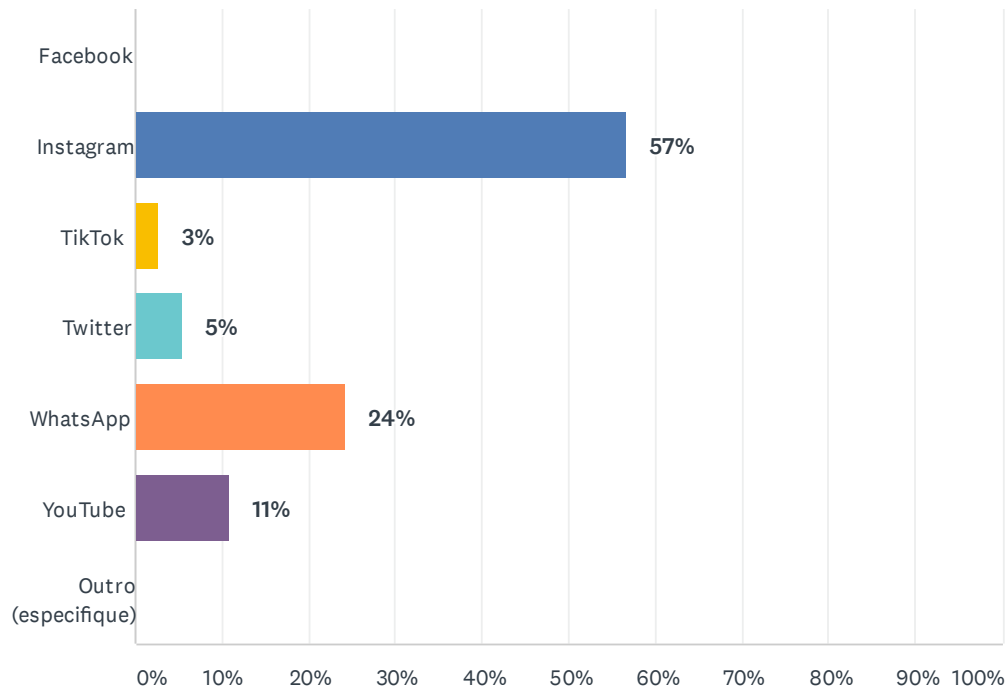


| OPÇÕES DE RESPOSTA      | RESPOSTAS |
|-------------------------|-----------|
| TV                      | 19% 7     |
| Redes Sociais           | 51% 19    |
| Revistas Especializadas | 3% 1      |
| Sites Especializados    | 27% 10    |
| Influenciadores         | 0% 0      |
| <b>TOTAL</b>            | <b>37</b> |

**P12** Dentre as opções abaixo, assinale a rede social você mais utiliza?

Responderam: 37 Ignoraram: 0

## 2021.2 - Perfil do Aluno Ingressante

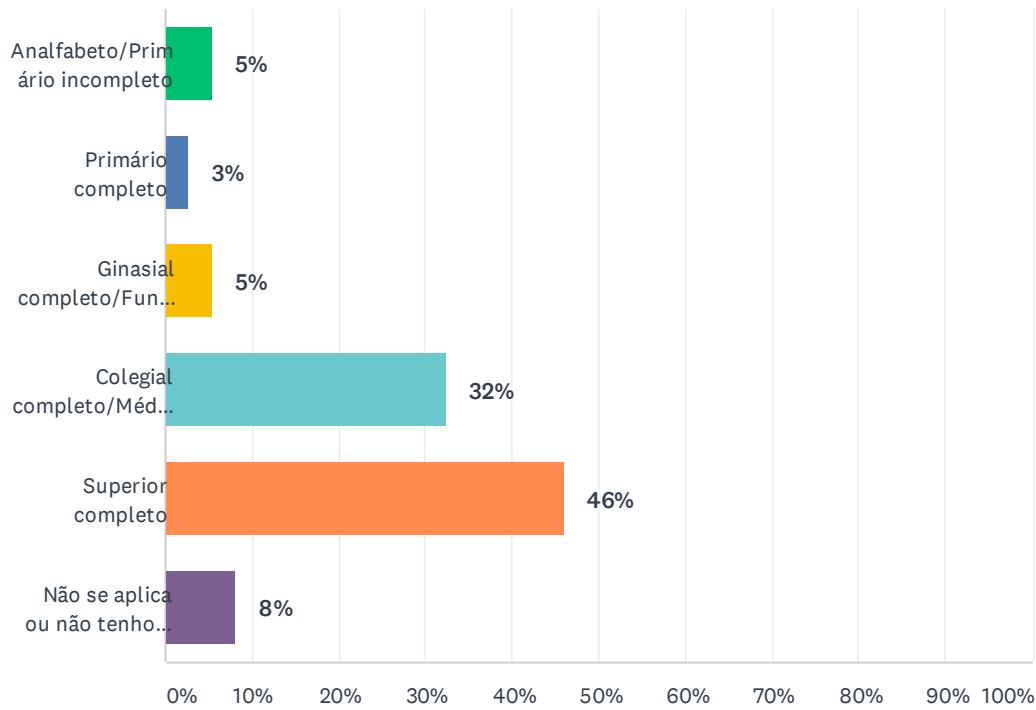


| OPÇÕES DE RESPOSTA  | RESPOSTAS |
|---------------------|-----------|
| Facebook            | 0%        |
| Instagram           | 57%       |
| TikTok              | 3%        |
| Twitter             | 5%        |
| WhatsApp            | 24%       |
| YouTube             | 11%       |
| Outro (especifique) | 0%        |
| <b>TOTAL</b>        | <b>37</b> |

## P13 Qual o grau de instrução do seu pai?

Responderam: 37 Ignoraram: 0

## 2021.2 - Perfil do Aluno Ingressante

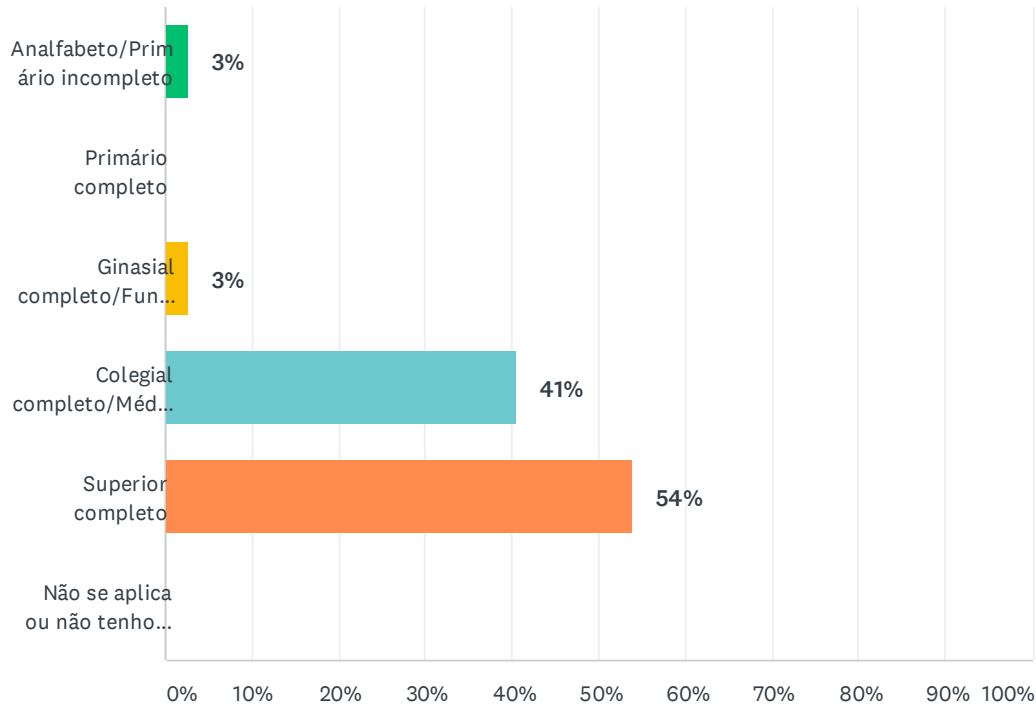


| OPÇÕES DE RESPOSTA                                | RESPOSTAS |           |
|---|-----------|-----------|
| Analfabeto/Primário incompleto                    | 5%        | 2         |
| Primário completo                                 | 3%        | 1         |
| Ginasial completo/Fundamental completo            | 5%        | 2         |
| Colegial completo/Médio completo                  | 32%       | 12        |
| Superior completo                                 | 46%       | 17        |
| Não se aplica ou não tenho condições de responder | 8%        | 3         |
| <b>TOTAL</b>                                      |           | <b>37</b> |

### P14 Qual o grau de instrução do sua mãe?

Responderam: 37 Ignoraram: 0

## 2021.2 - Perfil do Aluno Ingressante

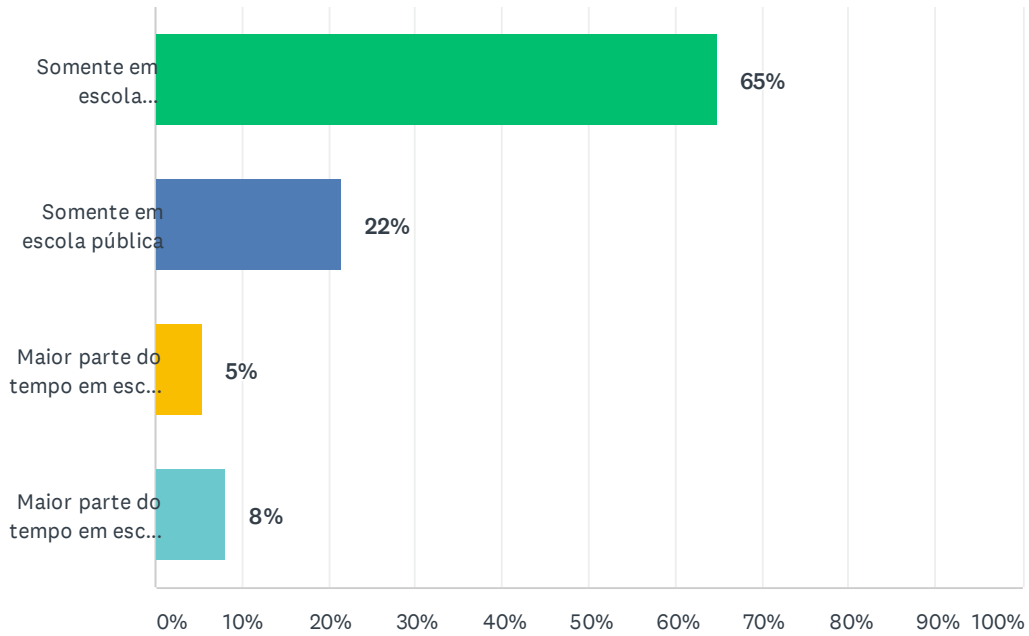


| OPÇÕES DE RESPOSTA                                | RESPOSTAS |           |
|---|-----------|-----------|
| Analfabeto/Primário incompleto                    | 3%        | 1         |
| Primário completo                                 | 0%        | 0         |
| Ginasial completo/Fundamental completo            | 3%        | 1         |
| Colegial completo/Médio completo                  | 41%       | 15        |
| Superior completo                                 | 54%       | 20        |
| Não se aplica ou não tenho condições de responder | 0%        | 0         |
| <b>TOTAL</b>                                      |           | <b>37</b> |

### P15 Em que tipo de estabelecimento de ensino você cursou o Ensino Médio?

Responderam: 37 Ignoraram: 0

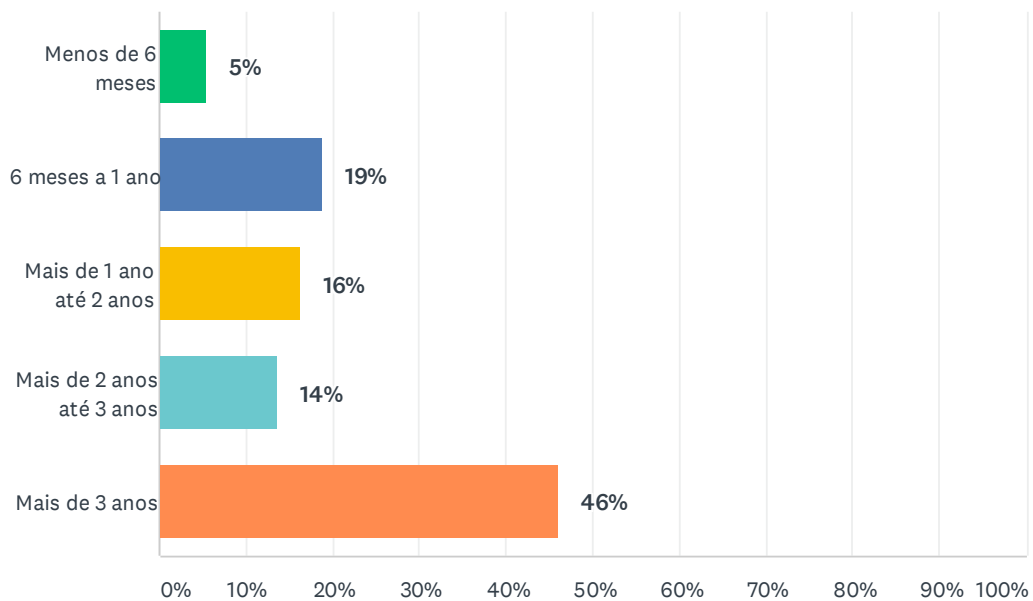
## 2021.2 - Perfil do Aluno Ingressante



| OPÇÕES DE RESPOSTA                        | RESPOSTAS |           |
|---|-----------|-----------|
| Somente em escola particular              | 65%       | 24        |
| Somente em escola pública                 | 22%       | 8         |
| Maior parte do tempo em escola particular | 5%        | 2         |
| Maior parte do tempo em escola pública    | 8%        | 3         |
| <b>TOTAL</b>                              |           | <b>37</b> |

## P16 Há quanto tempo você se formou no Ensino Médio?

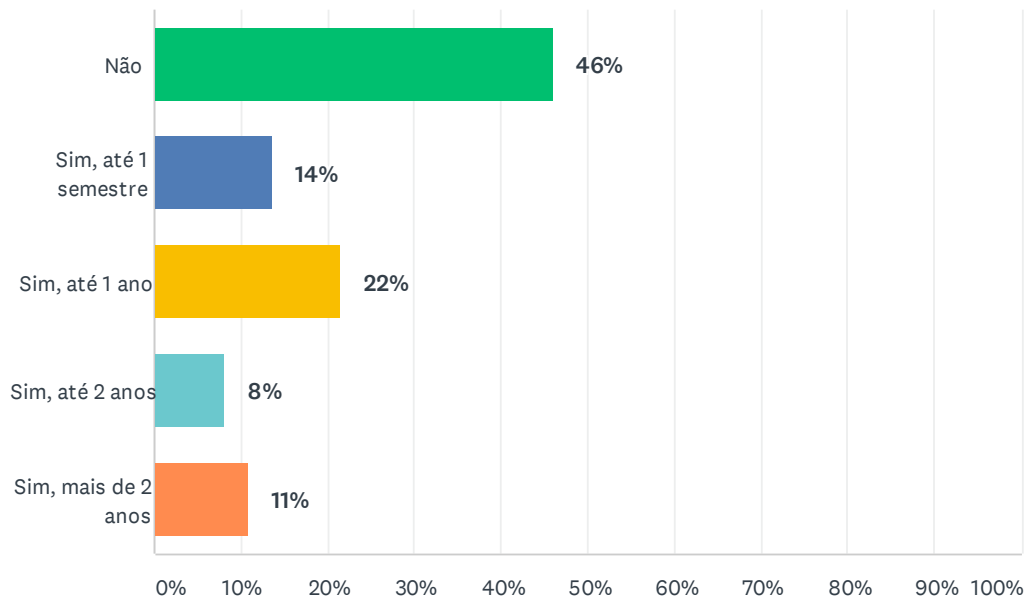
Responderam: 37 Ignoraram: 0



| OPÇÕES DE RESPOSTA        | RESPOSTAS |           |
|---------------------------|-----------|-----------|
| Menos de 6 meses          | 5%        | 2         |
| 6 meses a 1 ano           | 19%       | 7         |
| Mais de 1 ano até 2 anos  | 16%       | 6         |
| Mais de 2 anos até 3 anos | 14%       | 5         |
| Mais de 3 anos            | 46%       | 17        |
| <b>TOTAL</b>              |           | <b>37</b> |

## P17 Você frequentou cursinho pré-vestibular?

Responderam: 37 Ignoraram: 0

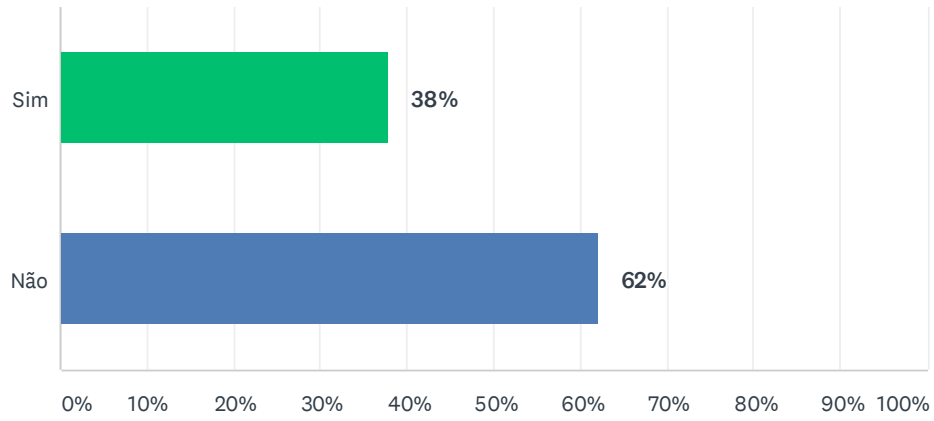


| OPÇÕES DE RESPOSTA  | RESPOSTAS |           |
|---------------------|-----------|-----------|
| Não                 | 46%       | 17        |
| Sim, até 1 semestre | 14%       | 5         |
| Sim, até 1 ano      | 22%       | 8         |
| Sim, até 2 anos     | 8%        | 3         |
| Sim, mais de 2 anos | 11%       | 4         |
| <b>TOTAL</b>        |           | <b>37</b> |

## P18 Além do São Camilo, participou de Processo Seletivo em outra Instituição de Ensino em 2021.2?

Responderam: 37 Ignoraram: 0

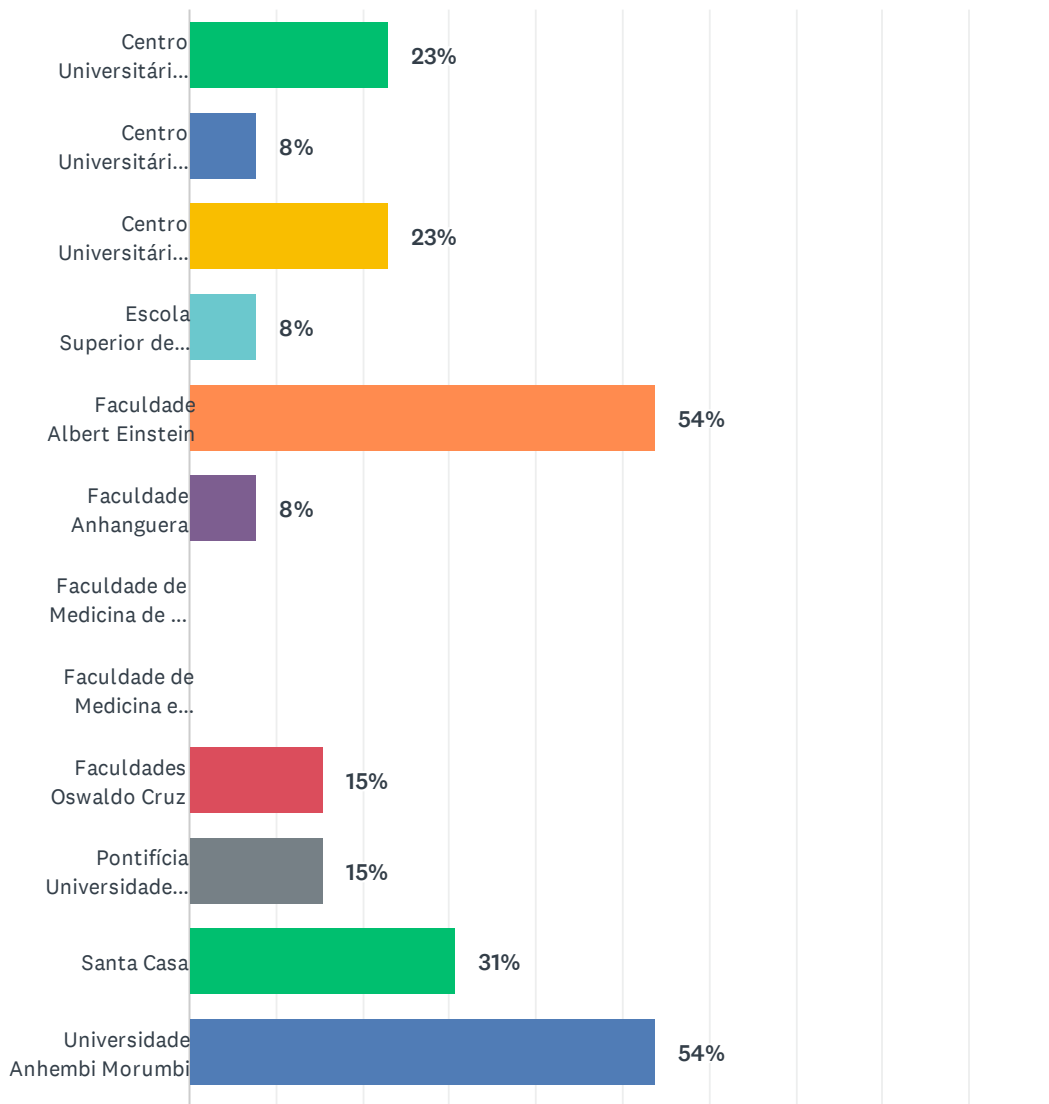
## 2021.2 - Perfil do Aluno Ingressante



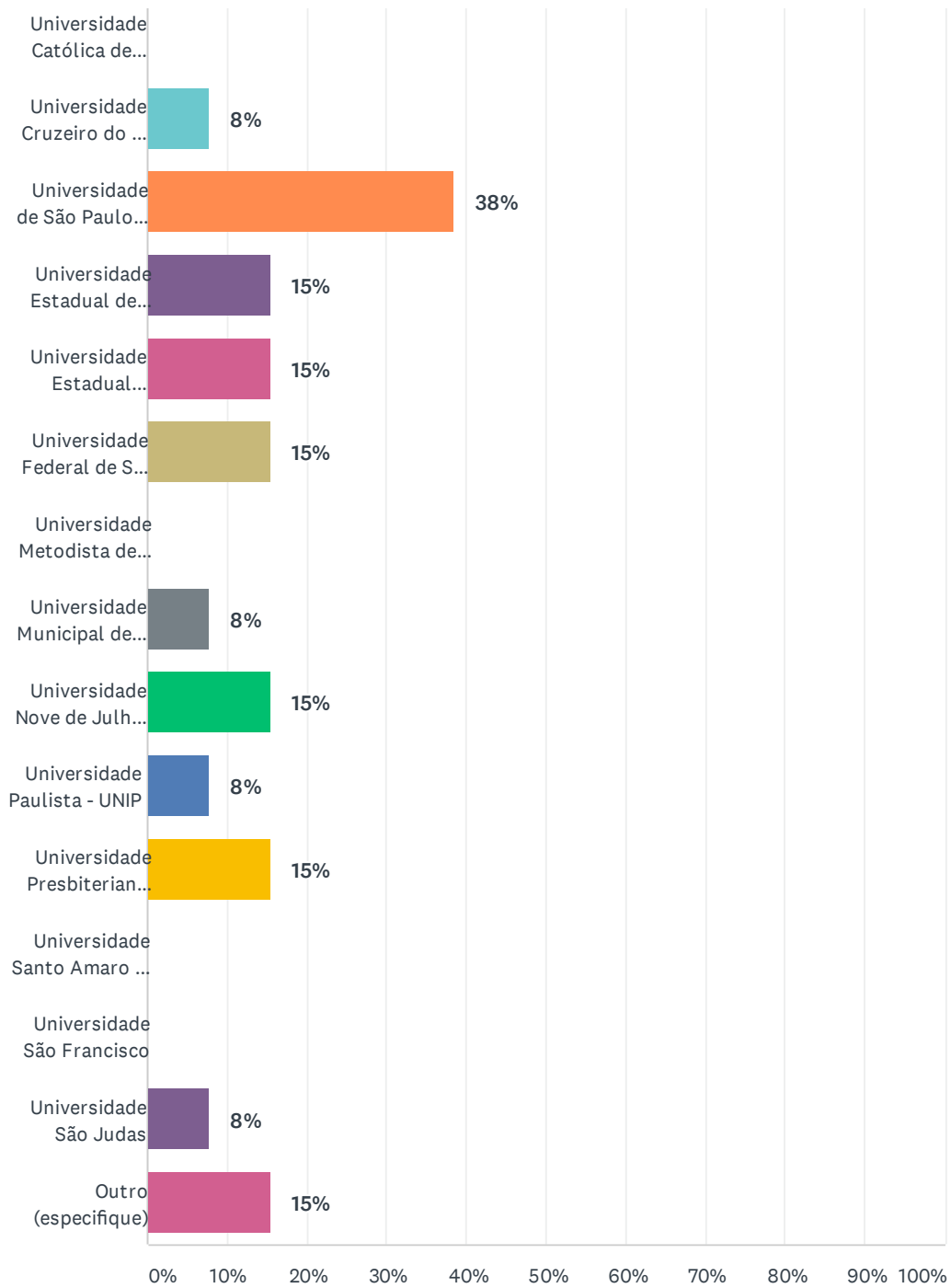
| OPÇÕES DE RESPOSTA | RESPOSTAS | Quantidade |
|--------------------|-----------|------------|
| Sim                | 38%       | 14         |
| Não                | 62%       | 23         |
| TOTAL              |           | 37         |

## P19 Em quais Instituições de Ensino você participou do Processo Seletivo?

Responderam: 13 Ignoraram: 24



## 2021.2 - Perfil do Aluno Ingressante





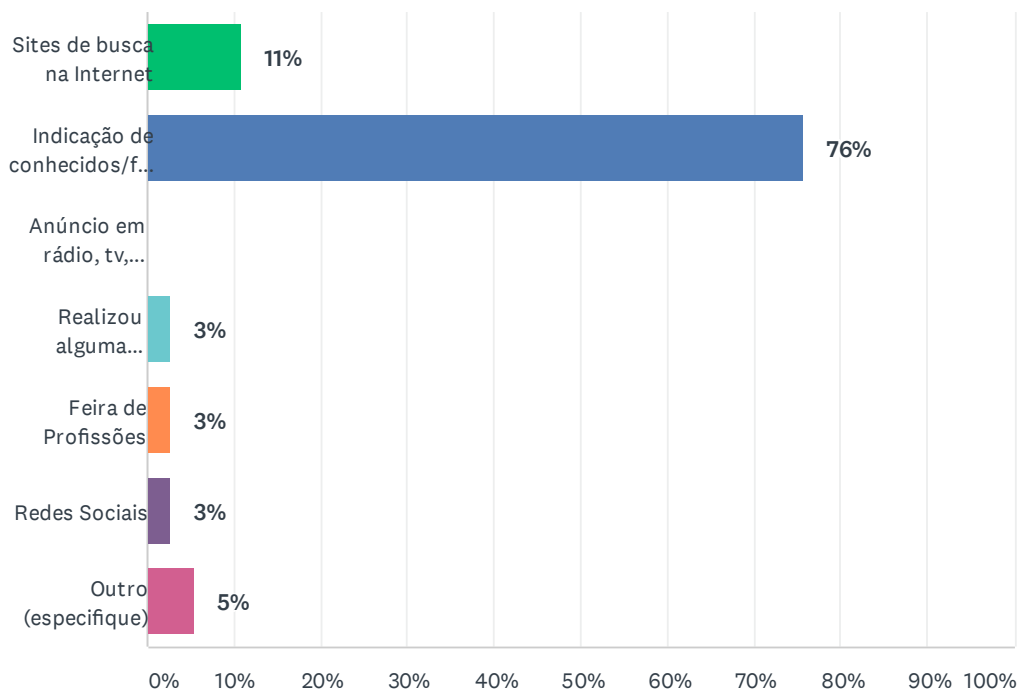
## 2021.2 - Perfil do Aluno Ingressante

| OPÇÕES DE RESPOSTA  | RESPOSTAS |   |
|---|-----------|---|
| Centro Universitário das Américas - FAM                         | 23%       | 3 |
| Centro Universitário das Faculdades Metropolitanas Unidas - FMU | 8%        | 1 |
| Centro Universitário Faculdade de Medicina do ABC - FMABC       | 23%       | 3 |
| Escola Superior de Propaganda e Marketing - ESPM                | 8%        | 1 |
| Faculdade Albert Einstein                                       | 54%       | 7 |
| Faculdade Anhanguera  | 8%        | 1 |
| Faculdade de Medicina de São José do Rio Preto - FAMERP         | 0%        | 0 |
| Faculdade de Medicina e Enfermagem de Marília - FAMEMA          | 0%        | 0 |
| Faculdades Oswaldo Cruz   | 15%       | 2 |
| Pontifícia Universidade Católica - PUC                          | 15%       | 2 |
| Santa Casa  | 31%       | 4 |
| Universidade Anhembi Morumbi                                    | 54%       | 7 |
| Universidade Católica de Santos                                 | 0%        | 0 |
| Universidade Cruzeiro do Sul - UNICSUL                          | 8%        | 1 |
| Universidade de São Paulo - USP (FUVEST)                        | 38%       | 5 |
| Universidade Estadual de Campinas - UNICAMP                     | 15%       | 2 |
| Universidade Estadual Paulista - UNESP                          | 15%       | 2 |
| Universidade Federal de São Paulo - Unifesp                     | 15%       | 2 |
| Universidade Metodista de São Paulo                             | 0%        | 0 |
| Universidade Municipal de São Caetano do Sul - USCS             | 8%        | 1 |
| Universidade Nove de Julho - UNINOVE                            | 15%       | 2 |
| Universidade Paulista - UNIP                                    | 8%        | 1 |
| Universidade Presbiteriana Mackenzie                            | 15%       | 2 |
| Universidade Santo Amaro - UNISA                                | 0%        | 0 |
| Universidade São Francisco                                      | 0%        | 0 |
| Universidade São Judas  | 8%        | 1 |
| Outro (especifique)   | 15%       | 2 |
| Total de respondentes: 13                                       |           |   |

## P20 Como conheceu o Centro Universitário São Camilo

Responderam: 37 Ignoraram: 0

## 2021.2 - Perfil do Aluno Ingressante

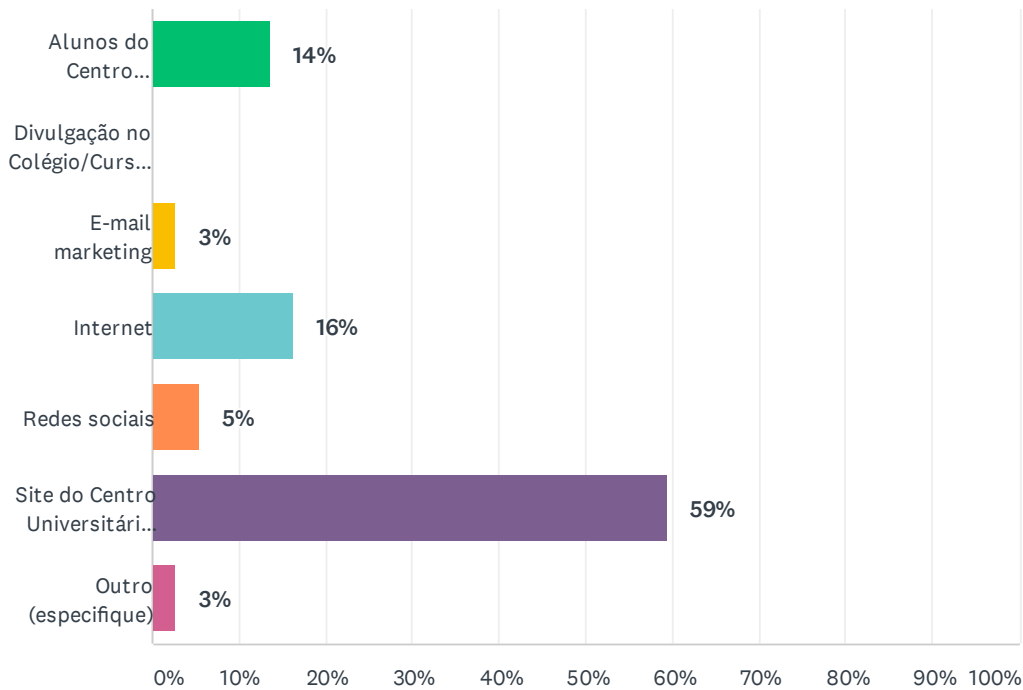


| OPÇÕES DE RESPOSTA                                   | RESPOSTAS |           |
|--|-----------|-----------|
| Sites de busca na Internet                           | 11%       | 4         |
| Indicação de conhecidos/famíliares                   | 76%       | 28        |
| Anúncio em rádio, tv, transporte público             | 0%        | 0         |
| Realizou alguma atividade oferecida pela Instituição | 3%        | 1         |
| Feira de Profissões                                  | 3%        | 1         |
| Redes Sociais  | 3%        | 1         |
| Outro (especifique)                                  | 5%        | 2         |
| <b>TOTAL</b>   |           | <b>37</b> |

## P21 Como soube do Processo Seletivo do Centro Universitário São Camilo?

Responderam: 37 Ignoraram: 0

## 2021.2 - Perfil do Aluno Ingressante

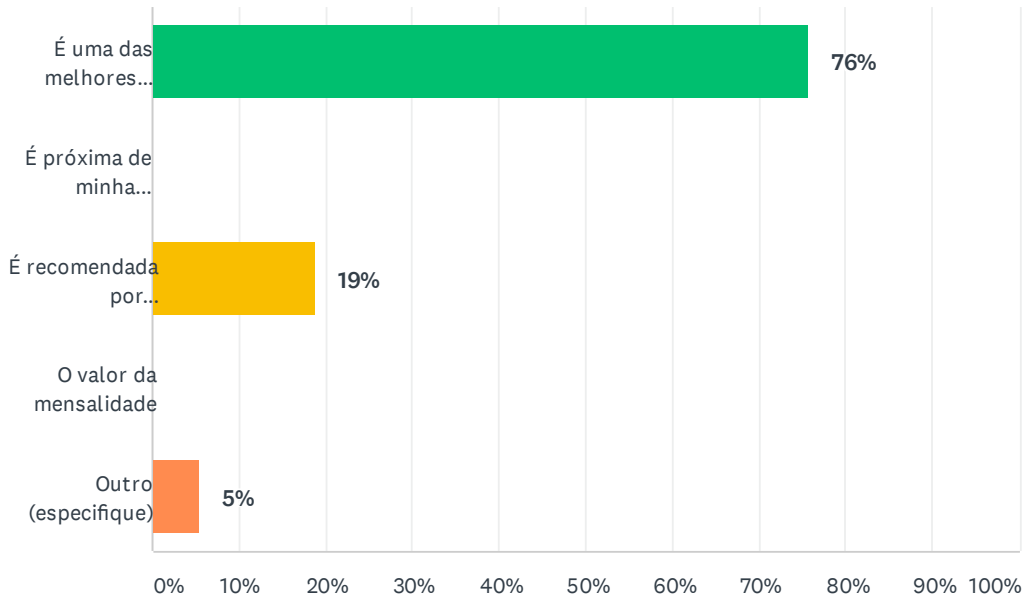


| OPÇÕES DE RESPOSTA                        | RESPOSTAS |           |
|---|-----------|-----------|
| Alunos do Centro Universitário São Camilo | 14%       | 5         |
| Divulgação no Colégio/Cursinho            | 0%        | 0         |
| E-mail marketing                          | 3%        | 1         |
| Internet                                  | 16%       | 6         |
| Redes sociais                             | 5%        | 2         |
| Site do Centro Universitário São Camilo   | 59%       | 22        |
| Outro (especifique)                       | 3%        | 1         |
| <b>TOTAL</b>                              |           | <b>37</b> |

### P22 Qual o motivo principal que o levou a optar pelo Centro Universitário São Camilo?

Responderam: 37 Ignoraram: 0

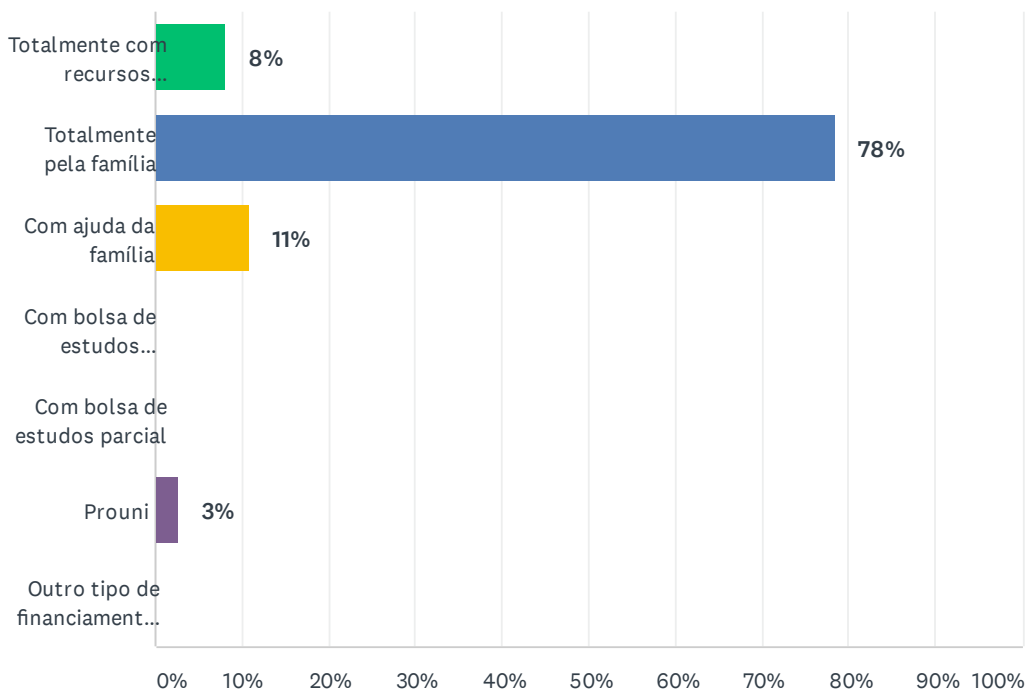
## 2021.2 - Perfil do Aluno Ingressante



| OPÇÕES DE RESPOSTA   | RESPOSTAS |           |
|--|-----------|-----------|
| É uma das melhores Instituições que oferece o curso de minha escolha | 76%       | 28        |
| É próxima de minha residência/trabalho                               | 0%        | 0         |
| É recomendada por conhecidos/familiares                              | 19%       | 7         |
| O valor da mensalidade   | 0%        | 0         |
| Outro (especifique)  | 5%        | 2         |
| <b>TOTAL</b>   |           | <b>37</b> |

## P23 Atualmente, qual meio abaixo utiliza para pagar pelo seu curso?

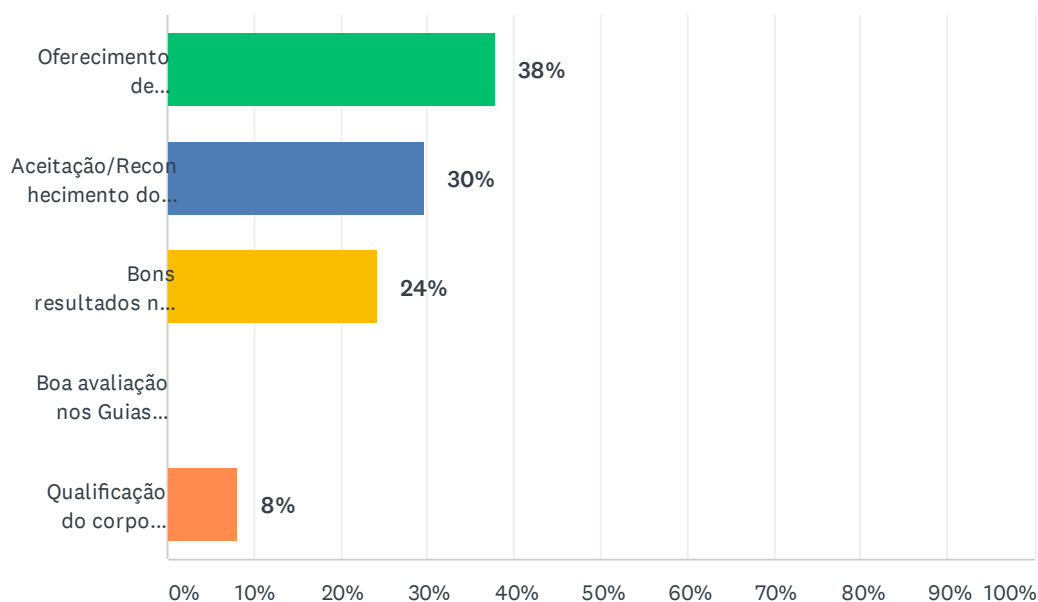
Responderam: 37 Ignoraram: 0



| OPÇÕES DE RESPOSTA   | RESPOSTAS |           |
|--|-----------|-----------|
| Totalmente com recursos próprios   | 8%        | 3         |
| Totalmente pela família  | 78%       | 29        |
| Com ajuda da família   | 11%       | 4         |
| Com bolsa de estudos integral (custeada por empresa em que trabalha ou por associações, por exemplo) | 0%        | 0         |
| Com bolsa de estudos parcial   | 0%        | 0         |
| Prouni   | 3%        | 1         |
| Outro tipo de financiamento (especifique):   | 0%        | 0         |
| <b>TOTAL</b>   |           | <b>37</b> |

## P24 Entre as qualidades abaixo, qual considera a mais relevante para uma Instituição de Educação Superior?

Responderam: 37 Ignoraram: 0

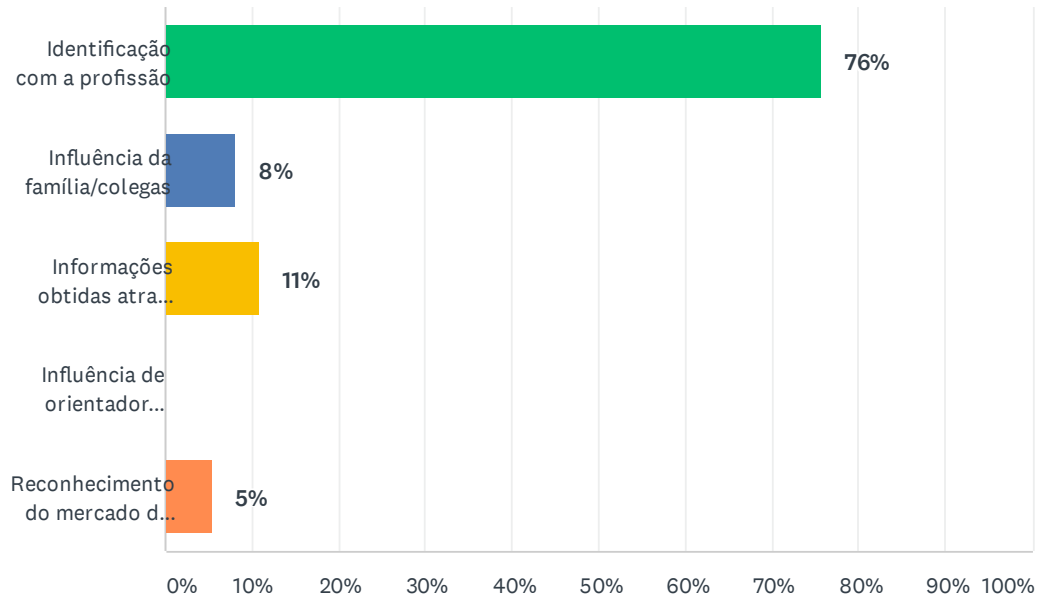


| OPÇÕES DE RESPOSTA   | RESPOSTAS |           |
|--|-----------|-----------|
| Oferecimento de infraestrutura adequada para o curso escolhido | 38%       | 14        |
| Aceitação/Reconhecimento do mercado de trabalho                | 30%       | 11        |
| Bons resultados nas avaliações do MEC                          | 24%       | 9         |
| Boa avaliação nos Guias Especiais de Educação                  | 0%        | 0         |
| Qualificação do corpo docente                                  | 8%        | 3         |
| <b>TOTAL</b>   |           | <b>37</b> |

## P25 Qual o fator principal que o levou a escolher o curso que está frequentando?

Responderam: 37 Ignoraram: 0

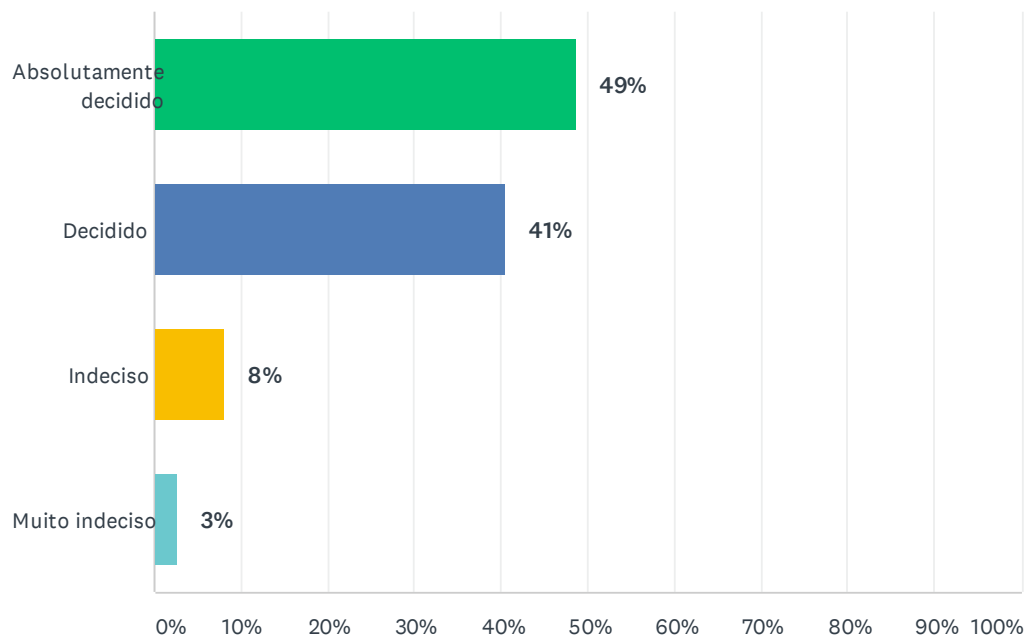
## 2021.2 - Perfil do Aluno Ingressante



| OPÇÕES DE RESPOSTA                                   | RESPOSTAS |           |
|--|-----------|-----------|
| Identificação com a profissão                        | 76%       | 28        |
| Influência da família/colegas                        | 8%        | 3         |
| Informações obtidas através dos meios de comunicação | 11%       | 4         |
| Influência de orientador educacional                 | 0%        | 0         |
| Reconhecimento do mercado de trabalho                | 5%        | 2         |
| <b>TOTAL</b>   |           | <b>37</b> |

## P26 Quanto à sua opção de curso, você se considera:

Responderam: 37 Ignoraram: 0



## 2021.2 - Perfil do Aluno Ingressante

| OPÇÕES DE RESPOSTA     | RESPOSTAS |    |
|------------------------|-----------|----|
| Absolutamente decidido | 49%       | 18 |
| Decidido               | 41%       | 15 |
| Indeciso               | 8%        | 3  |
| Muito indeciso         | 3%        | 1  |
| TOTAL                  |           | 37 |